


CARTEK[®]
AUTOPARTES

BOMBAS DE GASOLINA

CATÁLOGO 2020

www.carttek.com.mx





CARTEK[®]
AUTOPARTES

CARTEK®


La Línea Más Completa
de Autopartes en México



BOMBAS DE GASOLINA

Las bombas de gasolina eléctricas CARTEK se han diseñado y probado para igualar o exceder especificaciones de equipo original.

Nuestros kits de reparación contienen todos los componentes y filtros necesarios para cubrir la gama de aplicaciones más grande posible.



Nuestros productos son probados con los tres principales indicadores de calidad de una bomba: flujo, amperaje y presión, teniendo como resultado una bomba garantizada y eficaz para el parque vehicular mexicano.

Diseñado y fabricado con materiales completamente nuevos que aseguran un mejor funcionamiento del mismo.

La mayor cobertura de bomba de gasolina completa y repuesto que encontrarás en el mercado.



CARTEK[®]
AUTOPARTES

REPUESTOS

BOMBAS DE GASOLINA

Consulta los kits completos de nuestros repuestos en
www.carttek.com.mx



AUDI / CHRYSLER

BOMBA DE GASOLINA REPUESTO

CTK-E8256

PERFORMANCE	KEM	AIRTEX	WALBRO	OE
	952-E	E8256		8E0906091A



VOLTAJE PRESIÓN (PSI) FLUJO (L/H)

APLICACIÓN	AÑO DEL	AÑO AL	MOTOR
100	1994	1994	2.8
100 QUATTRO	1994	1994	2.8
90	1994	1995	2.8
90 QUATTRO	1994	1995	2.8
A6	1995	1998	2.8
A6 QUATTRO	1995	1998	2.8
S4	1994	1994	2.2
S6	1995	1996	2.2
V8 QUATTRO	1990	1991	3.6
V8 QUATTRO	1992	1994	4.2

CTK-2P48K

PERFORMANCE	KEM	AIRTEX	WALBRO	OE
	2P48K	423-E	E7221	TCA779
				5139031AA

AUDI



VOLTAJE PRESIÓN (PSI) FLUJO (L/H)

APLICACIÓN	AÑO DEL	AÑO AL	MOTOR
TOWN & COUNTRY	2004	2007	3.3
TOWN & COUNTRY	2004	2007	3.8
VOYAGER	2005	2005	3.3
VOYAGER	2007	2008	3.3
CARAVAN	2004	2007	2.4
CARAVAN	2004	2007	3.3
GRAND CARAVAN	2004	2007	3.3
GRAND CARAVAN	2004	2007	3.8

CTK-E7000

PERFORMANCE	KEM	AIRTEX	WALBRO	OE
	222-E	E7000		69300028



VOLTAJE PRESIÓN (PSI) FLUJO (L/H)

APLICACIÓN	AÑO DEL	AÑO AL	MOTOR
LASER	1986	1986	2.2
LASER	1986	1986	2.5
LEBARON	1986	1989	2.2
LEBARON	1986	1990	2.5
NEW YORKER	1986	1987	2.5
TOWN & COUNTRY	1986	1988	2.5
600	1986	1988	2.2
600	1986	1988	2.5
ARIES	1986	1989	2.2
ARIES	1986	1989	2.5
CARAVAN	1988	1990	2.5
DAYTONA	1986	1986	2.2
DAYTONA	1986	1990	2.5
DYNASTY	1989	1990	2.5
GRAND CARAVAN	1988	1989	2.5
LANCER	1986	1989	2.2

CTK-E7165PK

PERFORMANCE	KEM	AIRTEX	WALBRO	OE
	426-E	E7165PK		67715



VOLTAJE PRESIÓN (PSI) FLUJO (L/H)

APLICACIÓN	AÑO DEL	AÑO AL	MOTOR
RAM 1500	2004	2007	3.7
RAM 1500	2004	2008	4.7
RAM 1500	2004	2009	5.7
RAM 2500	2004	2005	4.7
RAM 2500	2005	2009	5.7
RAM 3500	2005	2009	5.7
RAM 4000	2005	2006	5.7
RAM 4000	2008	2009	5.7

BOMBA DE GASOLINA REPUESTO

CHRYSLER

CTK-E7206

PERFORMANCE	KEM	AIRTEX	WALBRO	OE
P49K	422-E	E7206	TCA778-1	68024546AA



VOLTAJE PRESIÓN (PSI) FLUJO (L/H)

APLICACIÓN	AÑO DEL	AÑO AL	MOTOR
PT CRUISER	2004	2009	2.4
DAKOTA	2005	2009	3.7
DAKOTA	2005	2007	4.7
COMMANDER	2006	2010	3.7
COMMANDER	2006	2009	4.7
COMMANDER	2006	2010	5.7
GRAND CHEROKEE	2005	2010	3.7
GRAND CHEROKEE	2005	2008	4.7
GRAND CHEROKEE	2005	2010	5.7
GRAND CHEROKEE	2006	2010	6.1
RAIDER	2006	2009	3.7
RAIDER	2006	2007	4.7

CTK-GCA515

PERFORMANCE	KEM	AIRTEX	WALBRO	OE
		E7018	GCA515	69306027



VOLTAJE PRESIÓN (PSI) FLUJO (L/H)

APLICACIÓN	AÑO DEL	AÑO AL	MOTOR
B150	1988	1990	3.9
B150	1988	1990	5.2
B250	1988	1990	3.9
B250	1988	1990	5.2
B250	1989	1990	5.9
B350	1988	1990	5.2
B350	1989	1990	5.9
D100	1988	1989	3.9
D100	1988	1989	5.2
D150	1988	1990	3.9
D150	1988	1990	5.2
D150	1989	1990	5.9
D250	1988	1990	3.9
D250	1988	1990	5.2
D250	1989	1990	5.9
D350	1989	1990	5.9
DAKOTA	1989	1990	2.5
DAKOTA	1988	1990	3.9
DAKOTA	1989	1990	5.2
RAMCHARGER	1988	1990	5.2
RAMCHARGER	1989	1990	5.9
W100	1989	1989	3.9
W100	1988	1989	5.2
W150	1989	1990	3.9
W150	1988	1990	5.2
W150	1989	1990	5.9
W250	1988	1990	5.2
W250	1989	1990	5.9
W350	1989	1990	5.9

CTK-P05AK

PERFORMANCE	KEM	AIRTEX	WALBRO	OE
P05AK	224-E			



VOLTAJE PRESIÓN (PSI) FLUJO (L/H)

APLICACIÓN	AÑO DEL	AÑO AL	MOTOR
ATOS	2001	2004	1.0
ATOS	2005	2012	1.1
ATOS	2001	2004	1.0
ATOS	2005	2012	1.1
MATIZ	2004	2009	1.0

CHRYSLER

CTK-P36K

PERFORMANCE KEM AIRTEX WALBRO OE
P36K E7001 9580810019



VOLTAJE PRESIÓN (PSI) FLUJO (L/H)

APLICACIÓN	AÑO DEL	AÑO AL	MOTOR
CHEROKEE	1986	1990	2.5
COMANCHE	1986	1990	2.5
WAGONEER	1986	1987	2.5
WRANGLER	1987	1990	2.5
ALLIANCE	1986	1987	1.4
ALLIANCE	1986	1987	1.7
ALLIANCE	1987	1987	2.0
ENCORE	1986	1986	1.4
ENCORE	1986	1986	1.7
R18	1984	1986	2.0

BOMBA DE GASOLINA REPUESTO

CTK-P40K

PERFORMANCE KEM AIRTEX WALBRO OE
P40K 221-E E7154 GCA733



VOLTAJE PRESIÓN (PSI) FLUJO (L/H)
12 50 100

APLICACIÓN	AÑO DEL	AÑO AL	MOTOR
CHEROKEE	1997	2000	2.5
CHEROKEE	1997	2001	4.0
GRAND CHEROKEE	1997	2004	4.0
GRAND CHEROKEE	1999	2004	4.7
GRAND CHEROKEE	1997	1998	5.2
GRAND CHEROKEE	1998	1998	5.9
TJ	2003	2003	2.4
TJ	1997	2002	2.5
TJ	1997	2004	4.0
WRANGLER	2003	2004	2.4
WRANGLER	1997	2002	2.5
WRANGLER	1997	2004	4.0

CTK-P41K

PERFORMANCE KEM AIRTEX WALBRO OE
P41K 227-E E7040PK GCA768 F00E190595



VOLTAJE PRESIÓN (PSI) FLUJO (L/H)
12 44 85

APLICACIÓN	AÑO DEL	AÑO AL	MOTOR
IMPERIAL	1991	1991	3.3
IMPERIAL	1991	1991	3.8
LEBARON	1991	1991	2.5
LEBARON	1991	1991	3.0
NEW YORKER	1991	1991	3.3
NEW YORKER	1991	1991	3.8
DAYTONA	1992	1993	2.2
DAYTONA	1991	1991	2.5
DAYTONA	1991	1991	3.0
DYNASTY	1991	1991	2.5
DYNASTY	1991	1991	3.0
DYNASTY	1991	1991	3.3
SHADOW	1991	1991	2.2
SHADOW	1991	1991	2.5
SPIRIT	1991	1991	2.2
SPIRIT	1991	1991	2.5
SPIRIT	1991	1991	3.0
ACCLAIM	1991	1995	2.5
ACCLAIM	1991	1995	3.0
SUNDANCE	1991	1994	2.2
SUNDANCE	1991	1994	2.5
SUNDANCE	1992	1994	3.0

CTK-P42K

PERFORMANCE KEM AIRTEX WALBRO OE
P42K 220-E E7047-PK



VOLTAJE PRESIÓN (PSI) FLUJO (L/H)
12 44 120

APLICACIÓN	AÑO DEL	AÑO AL	MOTOR
B1500	1996	1996	3.9
B1500	1996	1996	5.2
B2500	1996	1996	3.9
B2500	1996	1996	5.2
B2500	1996	1996	5.9
B3500	1996	1996	5.2
B3500	1996	1996	5.9
D150	1991	1993	3.9
D150	1991	1993	5.2
D150	1991	1991	5.9
D150	1993	1993	5.9
D250	1991	1993	3.9
D250	1991	1993	5.2
D250	1991	1993	5.9
D350	1991	1993	5.9
RAMCHARGER	1991	1993	5.2
RAMCHARGER	1991	1996	5.9
W150	1991	1993	3.9
W150	1991	1993	5.2
W150	1991	1991	5.9

BOMBA DE GASOLINA REPUESTO

CHRYSLER

CTK-P43K

PERFORMANCE	KEM	AIRTEX	WALBRO	OE
P43K	229-E	E7054		67616



VOLTAJE PRESIÓN (PSI) FLUJO (L/H)

APLICACIÓN	AÑO DEL	AÑO AL	MOTOR
CONCORDE	1993	1995	3.3
CONCORDE	1993	1995	3.5
INTREPID	1995	1995	3.5
LHS	1994	1995	3.5
NEW YORKER	1994	1995	3.5
INTREPID	1993	1995	3.3
INTREPID	1993	1995	3.5
VISION	1993	1995	3.3
VISION	1993	1995	3.5

CTK-P44K

PERFORMANCE	KEM	AIRTEX	WALBRO	OE
P44K		E7093	GCA781	



VOLTAJE PRESIÓN (PSI) FLUJO (L/H)

APLICACIÓN	AÑO DEL	AÑO AL	MOTOR
CONCORDE	1996	1996	3.3
CONCORDE	1996	1997	3.5
GRAND VOYAGER	2001	2001	3.8
INTREPID	1996	1997	3.5
LHS	1996	1997	3.5
NEW YORKER	1996	1996	3.5
INTREPID	1996	1997	3.3
INTREPID	1996	1997	3.5
RAM 1500	1996	1997	3.9
RAM 1500	1996	1997	5.2
RAM 1500	1996	1997	5.9
RAM 2500	1996	1996	5.2
RAM 2500	1996	1997	5.9
RAM 2500	1996	1997	8.0
RAM 2500 VAN	1998	2001	5.2
RAM 3500	1996	1997	5.9
RAM 3500	1996	1997	8.0
RAMCHARGER	1999	2001	5.2
RAMCHARGER	1999	2000	5.9
VISION	1996	1997	3.3
VISION	1996	1997	3.5

CTK-7270R

PERFORMANCE	KEM	AIRTEX	WALBRO	OE
		E7270M		



VOLTAJE PRESIÓN (PSI) FLUJO (L/H)
12 55 MIN/65+ MAX 321 MIN/3

APLICACIÓN	AÑO DEL	AÑO AL	MOTOR
RAM 1500	2009	2010	4.7
1500	2013	2013	3.6
1500	2015	2017	3.6
1500	2011	2012	3.7
1500	2013	2013	4.7
1500	2011	2017	5.7
GRAND 110	2015	2019	1.2
110	2012	2014	1.1

CHRYSLER



CHRYSLER

BOMBA DE GASOLINA REPUESTO

CTK-P44NK

PERFORMANCE P44NK	KEM 425-E	AIRTEX E7041	WALBRO GCA784	OE
----------------------	--------------	-----------------	------------------	----



VOLTAJE PRESIÓN (PSI) FLUJO (L/H)

APLICACIÓN	AÑO DEL	AÑO AL	MOTOR				
CIRRUS	1995	1995	2.4	GRAND CARAVAN	1991	1993	3.3
CIRRUS	1997	1997	2.4	GRAND CARAVAN	1995	2000	3.3
CIRRUS	1995	1995	2.5	GRAND CARAVAN	1994	2000	3.8
CIRRUS	1997	1997	2.5	NEON	1995	2005	2.0
GRAND VOYAGER	2000	2000	3.0	SHADOW	1991	1994	2.2
GRAND VOYAGER	2000	2000	3.3	SHADOW	1991	1994	2.5
GRAND VOYAGER	1995	1995	3.8	SHADOW	1992	1994	3.0
GRAND VOYAGER	1998	2000	3.8	SPIRIT	1992	1992	2.2
IMPERIAL	1991	1991	3.3	SPIRIT	1991	1995	2.5
IMPERIAL	1991	1993	3.8	SPIRIT	1991	1995	3.0
LEBARON	1991	1995	2.5	STRATUS	1995	1997	2.0
LEBARON	1991	1995	3.0	STRATUS	1995	1997	2.4
NEON	1995	1997	2.0	STRATUS	1995	1997	2.5
NEW YORKER	1991	1993	3.3	ACCLAIM	1991	1995	2.5
NEW YORKER	1991	1993	3.8	ACCLAIM	1991	1995	3.0
SEBRING	1996	1998	2.4	BREEZE	1996	2000	2.0
SEBRING	1996	2000	2.5	BREEZE	1997	2000	2.4
SHADOW	1989	1990	2.2	GRAND VOYAGER	1996	1997	2.4
SPIRIT	1991	1991	2.5	GRAND VOYAGER	1992	1993	3.0
STRATUS	1996	1997	2.4	GRAND VOYAGER	1996	2000	3.0
TOWN & COUNTRY	1991	1993	3.3	GRAND VOYAGER	1991	1993	3.3
TOWN & COUNTRY	1996	1998	3.3	GRAND VOYAGER	1996	2000	3.3
TOWN & COUNTRY	1994	1994	3.8	GRAND VOYAGER	1994	1994	3.8
TOWN & COUNTRY	1996	1998	3.8	GRAND VOYAGER	1999	1999	3.8
VOYAGER	1996	1997	3.3	NEON	1995	1997	2.0
CARAVAN	1996	1998	2.4	SUNDANCE	1991	1991	2.2
CARAVAN	1991	1995	2.5	SUNDANCE	1993	1994	2.2
CARAVAN	1991	1998	3.0	SUNDANCE	1991	1991	2.5
CARAVAN	1991	1998	3.3	SUNDANCE	1993	1994	2.5
CARAVAN	1996	1998	3.8	SUNDANCE	1993	1994	3.0
DAYTONA	1991	1993	2.5	VOYAGER	1996	2000	2.4
DAYTONA	1991	1993	3.0	VOYAGER	1991	1991	2.5
DYNASTY	1991	1993	2.5	VOYAGER	1994	1995	2.5
DYNASTY	1991	1993	3.0	VOYAGER	1991	1991	3.0
DYNASTY	1991	1993	3.3	VOYAGER	1994	2000	3.0
GRAND CARAVAN	1996	1997	2.4	VOYAGER	1991	1991	3.3
GRAND CARAVAN	1992	2000	3.0	VOYAGER	1994	2000	3.3
				VOYAGER	1999	1999	3.8

BOMBA DE GASOLINA REPUESTO

FIAT / FORD

CTK-A2C53091146

PERFORMANCE KEM AIRTEX WALBRO OE
A2C53091146



FIAT

VOLTAJE PRESIÓN (PSI) FLUJO (L/H)

APLICACIÓN	AÑO DEL	AÑO AL	MOTOR
IDEA	2008	2008	1.8
PALIO	2004	2005	1.6
PALIO	2005	2008	1.8
PANDA	2007	2008	1.2
PUNTO	2007	2008	1.4
206	2000	2008	1.4
206	2001	2008	1.6
306	2001	2002	2.0
307	2003	2005	2.0
406	2000	2004	2.0
406	2002	2004	3.0
607	2002	2006	2.9

CTK-0580454078

PERFORMANCE KEM AIRTEX WALBRO OE
270-E / 272-E 580454008



FORD

VOLTAJE PRESIÓN (PSI) FLUJO (L/H)

APLICACIÓN	AÑO DEL	AÑO AL	MOTOR
COURIER	2001	2005	1.6
ECOSPORT	2007	2009	2.0

CTK-2P2221K

PERFORMANCE KEM AIRTEX WALBRO OE
2P2221K



VOLTAJE PRESIÓN (PSI) FLUJO (L/H)

APLICACIÓN	AÑO DEL	AÑO AL	MOTOR
F-150	2007	2008	4.2
F-150	2004	2008	4.6
F-150	2004	2008	5.4
MARK LT	2006	2008	5.4

CTK-9L3Z9H307D

PERFORMANCE KEM AIRTEX WALBRO OE
9L3Z9H307D



VOLTAJE PRESIÓN (PSI) FLUJO (L/H)

APLICACIÓN	AÑO DEL	AÑO AL	MOTOR
F-150	2011	2014	3.7
F-150	2009	2010	4.6
F-150	2011	2014	5.0
F-150	2009	2010	5.4
F-150	2010	2014	6.2
LOBO	2010	2010	4.6
LOBO	2011	2014	5.0
LOBO	2010	2010	5.4
LOBO	2011	2014	6.2

FORD

CTK-GCA747

PERFORMANCE	KEM	AIRTEX	WALBRO	OE
		E2182	GCA747	



VOLTAJE PRESIÓN (PSI) FLUJO (L/H)

APLICACIÓN	AÑO DEL	AÑO AL	MOTOR
124	1981	1983	2.0
BRAVA	1981	1981	2.0
X-1/9	1981	1983	1.5
COUNTRY SQUIRE	1987	1991	5.0
LTD	1983	1983	5.0
LTD	1984	1986	5.0
LTD CROWN VICTORIA	1987	1989	5.0
LTD CROWN VICTORIA	1990	1991	5.0
CONTINENTAL	1980	1980	5.0
MARK VI	1980	1983	5.0
TOWN CAR	1981	1989	5.0
COLONY PARK	1987	1991	5.0
GRAND MARQUIS	1983	1989	5.0

CTK-P05K

PERFORMANCE	KEM	AIRTEX	WALBRO	OE
P05K	266-E	E2471		



VOLTAJE PRESIÓN (PSI) FLUJO (L/H)

APLICACIÓN	AÑO DEL	AÑO AL	MOTOR
CL	2001	2002	3.2
CL	2003	2003	3.2
TL	2002	2003	3.2
CONTOUR	1995	1999	2.0
CONTOUR	1995	1999	2.5
CROWN VICTORIA	1993	2002	4.6
E-150	2003	2003	4.2
E-150	2003	2003	4.6
E-150	2003	2003	5.4
E-150 CLUB WAGON	2003	2003	4.2
E-150 CLUB WAGON	2003	2003	4.6
E-150 CLUB WAGON	2003	2003	5.4
E-150 ECONOLINE	1997	2002	4.2
E-150 ECONOLINE	1997	2002	4.6
E-150 ECONOLINE	1997	2002	5.4

BOMBA DE GASOLINA REPUESTO

E-150 ECONOLINE CLUB WAGON	1997	2002	4.2
E-150 ECONOLINE CLUB WAGON	1997	2002	4.6
E-150 ECONOLINE CLUB WAGON	1997	2002	5.4
E-250	2003	2003	4.2
E-250	2003	2003	4.6
E-250	2003	2003	5.4
E-250 ECONOLINE	1997	2002	4.2
E-250 ECONOLINE	1997	2002	5.4
E-350 CLUB WAGON	2003	2003	5.4
E-350 CLUB WAGON	2003	2003	6.8
E-350 ECONOLINE	1997	1998	5.4
E-350 ECONOLINE	1997	1998	6.8
E-350 ECONOLINE CLUB WAGON	1997	2002	5.4
E-350 ECONOLINE CLUB WAGON	1997	2002	6.8
E-350 SUPER DUTY	1999	2003	5.4
E-350 SUPER DUTY	1999	2003	6.8
E-450 ECONOLINE SUPER DUTY	2000	2002	5.4
E-450 ECONOLINE SUPER DUTY	2000	2002	6.8
E-450 SUPER DUTY	2003	2003	5.4
E-450 SUPER DUTY	2003	2003	6.8
E-550 SUPER DUTY	2003	2003	6.8
ECONOLINE SUPER DUTY	1997	1999	5.4
ECONOLINE SUPER DUTY	1997	1999	6.8
EXPEDITION	1997	2002	4.6
EXPEDITION	1997	2002	5.4
EXPLORER	1995	2001	4.0
EXPLORER	1996	2001	5.0
EXPLORER SPORT TRAC	2001	2001	4.0
F-150	1997	2003	4.2
F-150	1997	2003	4.6
F-150	1997	2003	5.4
F-150 HERITAGE	2004	2004	4.2
F-150 HERITAGE	2004	2004	4.6
F-250	1997	1999	4.6
F-250	1997	1999	5.4
F53	1999	2003	6.8
MUSTANG	1994	1997	3.8
PROBE	1993	1997	2.0
PROBE	1993	1997	2.5
RANGER	1998	2001	2.5
RANGER	1998	2000	3.0
RANGER	1998	2000	4.0
TAURUS	1986	1991	2.5
TAURUS	1986	1988	3.0
TAURUS	1989	1995	3.0
TAURUS	1988	1995	3.8
TEMPO	1988	1991	2.3
TEMPO	1992	1994	2.3
TEMPO	1992	1994	3.0
WINDSTAR	1995	1997	3.0
WINDSTAR	1995	1997	3.8
VANDEN PLAS	1998	2003	4.0
XJ8	1998	2003	4.0
XJR	1998	2003	4.0
XX8	1999	2002	4.0
XKR	2000	2002	4.0
SPORTAGE	1996	1996	2.0
CONTINENTAL	1988	1994	3.8
NAVIGATOR	1998	1998	5.4
NAVIGATOR	1999	1999	5.4
TOWN CAR	1993	2002	4.6
626	1994	1994	2.0
626	1995	2002	2.0
626	1994	1994	2.5
626	1995	2002	2.5
B2500	1998	2001	2.5
B3000	1998	1998	3.0
B4000	1998	2000	4.0
MX-6	1994	1994	2.0
MX-6	1995	1997	2.0
MX-6	1994	1994	2.5
MX-6	1995	1997	2.5
COUGAR	1999	1999	2.0
COUGAR	1999	1999	2.5
GRAND MARQUIS	1993	2002	4.6
MOUNTAINEER	1998	2001	4.0
MOUNTAINEER	1997	1997	5.0
MOUNTAINEER	1998	2001	5.0
MYSTIQUE	1995	1999	2.0
MYSTIQUE	1995	1999	2.5
SABLE	1986	1986	2.5
SABLE	1986	1995	3.0
SABLE	1988	1995	3.8
TOPAZ	1988	1993	2.3
TOPAZ	1994	1994	2.3
TOPAZ	1992	1993	3.0
TOPAZ	1994	1994	3.0
VILLAGER	1998	1998	3.0
VILLAGER	1999	2002	3.3
MONTERO	1999	2000	3.5
MONTERO SPORT	1999	1999	2.4
MONTERO SPORT	1999	2003	3.0
MONTERO SPORT	1999	2004	3.5
FRONTIER	1998	2000	2.4
QUEST	1999	2002	3.3
SENTRA	2000	2000	1.8
SENTRA	2001	2001	1.8

BOMBA DE GASOLINA REPUESTO

FORD

CTK-P06K

PERFORMANCE KEM AIRTEX WALBRO OE
P06K 313-E E2485



VOLTAJE PRESIÓN (PSI) FLUJO (L/H)

APLICACIÓN	AÑO DEL	AÑO AL	MOTOR
320I	1978	1979	2.0
CENTURY	1982	1983	2.5
CENTURY	1982	1983	3.0
SKYHAWK	1983	1984	2.0
SKYLARK	1982	1983	2.5
ELDORADO	1979	1980	5.7
SEVILLE	1980	1980	5.7
CELEBRITY	1982	1983	2.5
CITATION	1982	1983	2.5
MONZA	1975	1977	2.3
VEGA	1971	1977	2.3
AEROSTAR	1986	1986	2.3
F SUPER DUTY	1988	1989	7.5
F-150	1987	1989	4.9
F-150	1985	1989	5.0
F-150	1988	1989	5.8
F-250	1987	1989	4.9
F-250	1985	1989	5.0
F-250	1988	1989	5.8
F-250	1987	1989	7.5
F-350	1987	1989	4.9
F-350	1988	1989	5.8
F-350	1987	1989	7.5
LTD	1984	1986	3.8
LTD	1984	1984	5.0
LTD	1985	1985	5.0
MUSTANG	1984	1984	2.3
THUNDERBIRD	1984	1984	2.3
THUNDERBIRD	1984	1984	3.8
THUNDERBIRD	1984	1984	5.0
COUGAR	1984	1984	2.3
COUGAR	1984	1984	3.8
COUGAR	1984	1984	5.0
MARQUIS	1984	1986	3.8
CUTLASS CIERA	1982	1982	2.5
CUTLASS CIERA	1982	1984	3.0
FIRENZA	1983	1984	2.0
STARFIRE	1976	1977	2.3
6000	1982	1982	2.5
ASTRE	1975	1977	2.3
J2000	1983	1983	2.0
PHOENIX	1982	1982	2.5
SUNBIRD	1976	1977	2.3
242	1981	1984	2.1
262	1981	1981	2.8
264	1981	1981	2.1
264	1981	1982	2.8
265	1981	1981	2.8

CTK-P13K

PERFORMANCE KEM AIRTEX WALBRO OE
P13K 260-E / 261-E E2002 5CA201



VOLTAJE PRESIÓN (PSI) FLUJO (L/H)
12 44 95

APLICACIÓN	AÑO DEL	AÑO AL	MOTOR
AEROSTAR	1986	1986	2.3
AEROSTAR	1987	1987	2.3
AEROSTAR	1986	1989	3.0
ESCORT	1991	1996	1.8
ESCORT	1987	1996	1.9
ESCORT	1997	1997	2.0
EXP	1987	1987	1.9
LTD CROWN VICTORIA	1990	1991	5.0
RANGER	1989	1997	2.3
RANGER	1989	1992	2.9
RANGER	1991	1997	3.0
RANGER	1990	1997	4.0
TAURUS	1986	1990	2.5
TAURUS	1986	1988	3.0
TAURUS	1989	1995	3.0
TAURUS	1988	1995	3.8
TEMPO	1988	1991	2.3
TEMPO	1992	1994	2.3
TEMPO	1992	1994	3.0
CONTINENTAL	1988	1994	3.8
B2300	1994	1997	2.3
B3000	1994	1995	3.0
B3000	1997	1997	3.0
B4000	1994	1997	4.0
NAVAJO	1991	1994	4.0
GRAND MARQUIS	1990	1991	5.0
LYNX	1987	1987	1.9
SABLE	1986	1986	2.5
SABLE	1986	1995	3.0
SABLE	1988	1995	3.8
TOPAZ	1988	1993	2.3
TOPAZ	1994	1994	2.3
TOPAZ	1992	1993	3.0
TOPAZ	1994	1994	3.0
TRACER	1991	1996	1.8
TRACER	1991	1996	1.9
TRACER	1997	1997	2.0
VILLAGER	1993	1997	3.0
VILLAGER	1998	1998	3.0
QUEST	1993	1998	3.0
900	1989	1989	2.0

FORD

CTK-P2157K

PERFORMANCE	KEM	AIRTEX	WALBRO	OE
P2157K	267	E2157		



VOLTAJE	PRESIÓN (PSI)	FLUJO (L/H)
12	44	105

APLICACIÓN	AÑO DEL	AÑO AL	MOTOR
NAVIGATOR	1999	1999	5.4
NAVIGATOR	2000	2002	5.4

BOMBA DE GASOLINA REPUESTO

CTK-P2226K

PERFORMANCE	KEM	AIRTEX	WALBRO	OE
P2226K	265-E	E2226	GCA752	0 580 454 078



VOLTAJE	PRESIÓN (PSI)	FLUJO (L/H)
---------	---------------	-------------

APLICACIÓN	AÑO DEL	AÑO AL	MOTOR
CONTOUR	1997	1998	2.5
COURIER	2006	2006	1.6
E-150	1999	2002	5.0
E-250	2005	2005	4.6
ECOSPORT	2004	2006	2.0
EXPEDITION	1999	2002	4.6
EXPEDITION	1999	2002	5.4
EXPLORER	1997	1997	4.0
EXPLORER	1999	2001	4.0
EXPLORER	2000	2001	5.0
FIESTA	2003	2009	1.6
FIESTA IKON	2003	2005	1.6
MONDEO	2001	2005	2.0
MONDEO	2001	2005	2.5
MYSTIQUE	1997	1999	2.5
RANGER	1999	2001	2.5
RANGER	1999	2000	4.0
B2500	2001	2001	2.5

CTK-P2284K

PERFORMANCE	KEM	AIRTEX	WALBRO	OE
P2284K	268-E	E2386	TCA917	F8DU9H307AD



VOLTAJE	PRESIÓN (PSI)	FLUJO (L/H)
13.5	45	95

APLICACIÓN	AÑO DEL	AÑO AL	MOTOR
E-150 ECONOLINE	1992	1996	4.9
E-150 ECONOLINE	1992	1996	5.0
E-150 ECONOLINE	1992	1996	5.8
E-150 ECONOLINE CLUB WAGON	1992	1996	4.9
E-150 ECONOLINE CLUB WAGON	1992	1996	5.0
E-150 ECONOLINE CLUB WAGON	1992	1996	5.8
E-250 ECONOLINE	1992	1996	4.9
E-250 ECONOLINE	1992	1996	5.8
E-350 ECONOLINE	1992	1996	4.9
E-350 ECONOLINE	1992	1996	5.8
E-350 ECONOLINE	1992	1996	7.5
E-350 ECONOLINE CLUB WAGON	1992	1996	4.9
E-350 ECONOLINE CLUB WAGON	1992	1996	5.8
E-350 ECONOLINE CLUB WAGON	1992	1996	7.5
ESCAPE	2005	2008	2.3
ESCAPE	2005	2008	3.0
F-250 SUPER DUTY	1999	1999	5.4
F-250 SUPER DUTY	2005	2010	5.4
F-250 SUPER DUTY	1999	1999	6.8
F-250 SUPER DUTY	2005	2010	6.8
F-350 SUPER DUTY	1999	1999	5.4
F-350 SUPER DUTY	2005	2010	5.4

FORD

Consulta los kits completos de
nuestros repuestos en
www.carttek.com.mx

BOMBA DE GASOLINA REPUESTO

FORD

CTK-P37

PERFORMANCE	KEM	AIRTEX	WALBRO	OE
P37	2000-E	E2000	GCL601	



VOLTAJE	PRESIÓN (PSI)	FLUJO (L/H)
12	44	90

APLICACIÓN	AÑO DEL	AÑO AL	MOTOR
AEROSTAR	1986	1986	2.3
BRONCO	1987	1989	4.9
BRONCO	1985	1989	5.0
BRONCO	1988	1989	5.8
BRONCO II	1986	1988	2.9
E-150 ECONOLINE	1987	1991	4.9
E-150 ECONOLINE	1986	1991	5.0
E-150 ECONOLINE	1988	1991	5.8
E-150 ECONOLINE CLUB WAGON	1987	1991	4.9
E-150 ECONOLINE CLUB WAGON	1986	1991	5.0
E-150 ECONOLINE CLUB WAGON	1988	1991	5.8
E-250 ECONOLINE	1987	1991	4.9
E-250 ECONOLINE	1986	1991	5.0
E-250 ECONOLINE	1988	1991	5.8
E-250 ECONOLINE CLUB WAGON	1987	1991	4.9
E-250 ECONOLINE CLUB WAGON	1988	1991	5.8
E-250 ECONOLINE CLUB WAGON	1988	1991	7.5
E-350 ECONOLINE	1987	1991	4.9
E-350 ECONOLINE	1988	1991	5.8
E-350 ECONOLINE	1987	1991	7.5
E-350 ECONOLINE CLUB WAGON	1987	1991	4.9
E-350 ECONOLINE CLUB WAGON	1988	1991	5.8
E-350 ECONOLINE CLUB WAGON	1987	1991	7.5
F SUPER DUTY	1988	1989	7.5
F-150	1987	1989	4.9
F-150	1985	1989	5.0
F-150	1988	1989	5.8
F-250	1987	1989	4.9
F-250	1985	1989	5.0
F-250	1988	1989	5.8
F-250	1987	1989	7.5
F-350	1987	1989	4.9
F-350	1988	1989	5.8
F-350	1987	1989	7.5
LTD	1984	1986	3.8
LTD	1984	1984	5.0
LTD	1985	1985	5.0
MUSTANG	1983	1985	2.3
MUSTANG	1984	1985	3.8
MUSTANG	1984	1985	5.0
RANGER	1985	1988	2.3
RANGER	1986	1988	2.9
THUNDERBIRD	1983	1984	2.3
THUNDERBIRD	1984	1984	3.8
THUNDERBIRD	1983	1984	5.0
CONTINENTAL	1983	1984	5.0
MARK VII	1984	1984	5.0
CAPRI	1983	1984	2.3
CAPRI	1984	1985	3.8
CAPRI	1984	1985	5.0
COUGAR	1984	1984	2.3
COUGAR	1984	1984	3.8
COUGAR	1983	1984	5.0
MARQUIS	1984	1986	3.8
XR4TI	1985	1989	2.3

CTK-P39FK

PERFORMANCE	KEM	AIRTEX	WALBRO	OE
P39FK	264-E	E2044		



VOLTAJE	PRESIÓN (PSI)	FLUJO (L/H)
12	44	140

APLICACIÓN	AÑO DEL	AÑO AL	MOTOR
CROWN VICTORIA	1992	1992	4.6
THUNDERBIRD	1985	1988	2.3
THUNDERBIRD	1989	1997	3.8
THUNDERBIRD	1994	1997	4.6
THUNDERBIRD	1991	1993	5.0
WINDSTAR	1995	1997	3.0
WINDSTAR	1995	1997	3.8
MARK VII	1986	1992	5.0
TOWN CAR	1991	1992	4.6
TOWN CAR	1990	1990	5.0
COUGAR	1985	1986	2.3
COUGAR	1989	1997	3.8
COUGAR	1994	1997	4.6
COUGAR	1991	1993	5.0
GRAND MARQUIS	1992	1992	4.6

CALIDAD es lo que respalda la marca **CARTEK**

FORD

BOMBA DE GASOLINA REPUESTO

CTK-P46K

PERFORMANCE P46K KEM 271-E AIRTEX WALBRO OE 67000



VOLTAJE 12 PRESIÓN (PSI) 44 FLUJO (L/H) 95

APLICACIÓN	AÑO DEL	AÑO AL	MOTOR
BRONCO	1990	1992	4.9
BRONCO	1990	1996	5.0
BRONCO	1990	1996	5.8
BRONCO II	1989	1990	2.9
E-150 ECONOLINE	1992	1996	4.9
E-150 ECONOLINE	1992	1996	5.0
E-150 ECONOLINE	1992	1996	5.8
E-150 ECONOLINE CLUB WAGON	1992	1996	4.9
E-150 ECONOLINE CLUB WAGON	1992	1996	5.0
E-150 ECONOLINE CLUB WAGON	1992	1996	5.8
E-250 ECONOLINE	1992	1996	4.9
E-250 ECONOLINE	1992	1996	5.8
E-350 ECONOLINE	1992	1996	4.9
E-350 ECONOLINE	1992	1996	5.8
E-350 ECONOLINE	1992	1996	7.5
E-350 ECONOLINE CLUB WAGON	1992	1996	4.9
E-350 ECONOLINE CLUB WAGON	1992	1996	5.8
E-350 ECONOLINE CLUB WAGON	1992	1996	7.5
ECONOLINE SUPER DUTY	1996	1996	5.8
ECONOLINE SUPER DUTY	1996	1996	7.5
EXPLORER	1995	1996	4.0
EXPLORER	1996	1996	5.0
F SUPER DUTY	1990	1997	7.5
F-150	1990	1996	4.9
F-150	1990	1996	5.0
F-150	1990	1996	5.8
F-250	1990	1996	4.9
F-250	1990	1996	5.0
F-250	1990	1996	5.8
F-250	1990	1996	7.5
F-350	1990	1996	4.9
F-350	1990	1997	5.8
F-350	1990	1997	7.5
MOUNTAINEER	1997	1997	5.0

CTK-P2221K

PERFORMANCE P2221K KEM 270-E AIRTEX WALBRO OE 1S6U9H307AD



VOLTAJE 12 PRESIÓN (PSI) 45 FLUJO (L/H) 100

APLICACIÓN	AÑO DEL	AÑO AL	MOTOR
RANGER	1999	2000	4.0
RANGER	1999	2001	2.5
MYSTIQUE	1997	1999	2.5
MONDEO	2001	2005	2.5
MONDEO	2001	2005	2.0
IKON	2003	2007	1.6
FIESTA	2002	2010	1.6
EXPLORER	2000	2000	5.0
EXPLORER	1997	1997	4.0
EXPLORER	1999	2000	4.0
EXPEDITION	1999	2002	5.4
EXPEDITION	1999	2002	4.6
ESCAPE	2005	2010	3.0
ESCAPE	2004	2007	2.0
E-250	2005	2005	4.6
ECOSPORT	2004	2009	2.0
COURIER	2001	2008	1.6
CONTOUR	1997	1998	2.5
B2500	2001	2001	2.5



BOMBA DE GASOLINA REPUESTO

GMC

CTK-603E

PERFORMANCE KEM AIRTEX WALBRO OE
603-E



VOLTAJE PRESIÓN (PSI) FLUJO (L/H)

APLICACIÓN	AÑO DEL	AÑO AL	MOTOR
ESCALADE	2004	2005	5.3
ESCALADE	2004	2006	6.0
ESCALADE	2007	2007	6.2
ESCALADE ESV	2004	2006	6.0
ESCALADE ESV	2007	2007	6.2
ESCALADE EXT	2004	2006	6.0
ESCALADE EXT	2007	2007	6.2
AVALANCHE	2007	2007	5.3
AVALANCHE	2007	2007	6.0
AVALANCHE 1500	2004	2006	5.3
SUBURBAN	2004	2007	5.3
SUBURBAN 1500	2004	2007	5.3
SUBURBAN 1500	2006	2007	6.0
TAHOE	2004	2007	4.8
TAHOE	2004	2007	5.3
YUKON	2004	2007	4.8
YUKON	2004	2007	5.3
YUKON	2004	2006	6.0
YUKON	2007	2007	6.2
YUKON XL 1500	2004	2005	5.3
YUKON XL 1500	2007	2007	5.3
YUKON XL 1500	2004	2007	6.0
YUKON XL 1500	2007	2007	6.2

CTK-604E

PERFORMANCE KEM AIRTEX WALBRO OE
604-E



VOLTAJE PRESIÓN (PSI) FLUJO (L/H)

APLICACIÓN	AÑO DEL	AÑO AL	MOTOR
TORNADO	2004	2010	1.8

CTK-758502

PERFORMANCE KEM AIRTEX WALBRO OE
758502



VOLTAJE PRESIÓN (PSI) FLUJO (L/H)

APLICACIÓN	AÑO DEL	AÑO AL	MOTOR
VERANO	2011	2012	2.4
CAPTIVA SPORT	2012	2015	2.4
CAPTIVA SPORT	2012	2012	3.0
CRUZE	2010	2016	1.8
SONIC	2012	2014	1.4
SONIC	2012	2014	1.8

CTK-E12022

PERFORMANCE KEM AIRTEX WALBRO OE
245-E E12022 580453489



VOLTAJE PRESIÓN (PSI) FLUJO (L/H)

APLICACIÓN	AÑO DEL	AÑO AL	MOTOR
ASTRA	2000	2003	1.8
ASTRA	2001	2003	2.2
CHEVY	2002	2002	1.4
CHEVY	1999	1999	1.6
CHEVY	2000	2002	1.6
CHEVY MONZA	2003	2003	1.6
CORSA	2003	2008	1.8

BOMBA DE GASOLINA REPUESTO

CTK-E3270

PERFORMANCE	KEM	AIRTEX	WALBRO	OE
	247-E	E3270		69225006



VOLTAJE PRESIÓN (PSI) FLUJO (L/H)

APLICACIÓN	AÑO DEL	AÑO AL	MOTOR				
COMMERCIAL CHASSIS	1994	1996	5.7	S10 BLAZER	1992	1994	4.3
ROADMASTER	1994	1996	5.7	SILVERADO	1996	1997	5.7
COMMERCIAL CHASSIS	1994	1996	5.7	TAHOE	1996	1997	5.7
FLEETWOOD	1994	1996	5.7	C1500	1996	1996	4.3
ASTRO	1992	1996	4.3	C1500	1996	1997	5.0
BLAZER	1995	1995	4.3	C1500	1996	1997	5.7
C1500	1996	1996	4.3	C1500 SUBURBAN	1996	1997	5.7
C1500	1996	1997	5.0	C2500	1996	1997	5.0
C1500	1996	1997	5.7	C2500	1996	1997	5.7
C1500 SUBURBAN	1996	1997	5.7	C2500	1996	1997	7.4
C2500	1996	1997	5.0	C2500 SUBURBAN	1996	1997	5.7
C2500	1996	1997	5.7	C2500 SUBURBAN	1996	1997	7.4
C2500	1996	1997	7.4	C3500	1996	1997	5.7
C2500 SUBURBAN	1996	1997	5.7	C3500	1996	1997	7.4
C2500 SUBURBAN	1996	1997	7.4	C3500HD	1996	1997	7.4
C3500	1996	1997	5.7	C6500 TOPKICK	1999	2000	7.4
C3500	1996	1997	7.4	C6500 TOPKICK	2001	2002	8.1
C3500HD	1996	1997	7.4	C7500 TOPKICK	1999	2000	7.4
C6500 KODIAK	1999	2000	7.4	C7500 TOPKICK	2001	2002	8.1
C6500 KODIAK	2001	2002	8.1	JIMMY	1992	1992	4.3
C7500 KODIAK	1999	2000	7.4	JIMMY	1993	1994	4.3
C7500 KODIAK	2001	2002	8.1	JIMMY	1995	1995	4.3
CAPRICE	1994	1996	5.7	K1500	1996	1996	4.3
CORVETTE	1992	1992	5.7	K1500	1996	1997	5.0
CORVETTE	1993	1993	5.7	K1500	1996	1997	5.7
CORVETTE	1994	1994	5.7	K1500 SUBURBAN	1996	1997	5.7
CORVETTE	1995	1995	5.7	K2500	1996	1997	5.7
CORVETTE	1996	1996	5.7	K2500	1996	1997	7.4
IMPALA	1994	1996	5.7	K2500 SUBURBAN	1996	1997	5.7
K1500	1996	1996	4.3	K2500 SUBURBAN	1996	1997	7.4
K1500	1996	1997	5.0	K3500	1996	1997	5.7
K1500	1996	1997	5.7	K3500	1996	1997	7.4
K1500 SUBURBAN	1996	1997	5.7	P3500	1996	1997	4.3
K2500	1997	1997	5.0	P3500	1996	1997	5.7
K2500	1996	1997	5.7	P3500	1996	1997	7.4
K2500	1996	1997	7.4	SAFARI	1992	1994	4.3
K2500 SUBURBAN	1996	1997	5.7	SAFARI	1995	1996	4.3
K2500 SUBURBAN	1996	1997	7.4	SONOMA	1992	1993	4.3
K3500	1996	1997	5.7	SONOMA	1994	1995	4.3
K3500	1996	1997	7.4	SYCLONE	1991	1991	4.3
P30	1996	1997	4.3	TYPHOON	1992	1993	4.3
P30	1996	1997	5.7	YUKON	1996	1997	5.7
P30	1996	1997	7.4	BRAVADA	1992	1992	4.3
S10	1994	1995	4.3	BRAVADA	1993	1994	4.3
				FIREBIRD	1989	1989	3.8

Consulta los kits completos de nuestros repuestos en

www.carttek.com.mx

BOMBA DE GASOLINA REPUESTO

GMC

CTK-E3559PK

PERFORMANCE KEM AIRTEX WALBRO OE
606-E E3559PK



VOLTAJE PRESIÓN (PSI) FLUJO (L/H)

APLICACIÓN	AÑO DEL	AÑO AL	MOTOR
SUBURBAN 1500	2002	2004	5.3
TAHOE	2002	2007	5.3
YUKON	2002	2007	5.3
YUKON XL 1500	2002	2004	5.3

CTK-EF4005

PERFORMANCE KEM AIRTEX WALBRO OE
605-E EF4005



VOLTAJE PRESIÓN (PSI) FLUJO (L/H)

APLICACIÓN	AÑO DEL	AÑO AL	MOTOR
BEAT	2018	2018	1.2
SPARK	2011	2015	1.2
SPARK CLASSIC	2016	2017	1.2

CTK-KGF30

PERFORMANCE KEM AIRTEX WALBRO OE
758502



VOLTAJE PRESIÓN (PSI) FLUJO (L/H)

APLICACIÓN	AÑO DEL	AÑO AL	MOTOR
VERANO	2011	2012	2.4
CAPTIVA SPORT	2012	2015	2.4
CAPTIVA SPORT	2012	2012	3.0
CRUZE	2010	2016	1.8
SONIC	2012	2014	1.4
SONIC	2012	2014	1.8

CTK-P08CK

PERFORMANCE KEM AIRTEX WALBRO OE
P08CK 127-E 580314097



VOLTAJE PRESIÓN (PSI) FLUJO (L/H)

APLICACIÓN	AÑO DEL	AÑO AL	MOTOR
CHEVY	1994	2001	1.4
CHEVY	1996	1999	1.6
CHEVY	2002	2003	1.6

GMC

BOMBA DE GASOLINA REPUESTO

CTK-P08K

PERFORMANCE P08K KEM 126-E AIRTEX E3902 WALBRO OE 69238002



VOLTAJE PRESIÓN (PSI) FLUJO (L/H)
12 11 100

APLICACIÓN	AÑO DEL	AÑO AL	MOTOR	IMPALA	1985	1985	4.3
CENTURY	1985	1988	2.5	K1500	1988	1989	4.3
SKYHAWK	1985	1986	1.8	K1500	1988	1989	5.0
SKYHAWK	1985	1986	2.0	K1500	1988	1989	5.7
SKYLARK	1986	1987	2.5	K1500 SUBURBAN	1992	1995	5.7
SOMERSET	1986	1987	2.5	K2500	1988	1989	4.3
SOMERSET REGAL	1985	1985	2.5	K2500	1992	1992	4.3
BROUGHAM	1992	1992	5.0	K2500	1988	1989	5.0
CIMARRON	1985	1986	2.0	K2500	1992	1992	5.0
COMMERCIAL CHASSIS	1992	1992	5.7	K2500	1988	1989	5.7
DEVILLE	1986	1986	4.1	K2500	1992	1992	5.7
FLEETWOOD	1986	1986	4.1	K2500	1992	1992	7.4
ASTRO	1987	1990	2.5	K2500 SUBURBAN	1992	1994	5.7
ASTRO	1987	1991	4.3	K2500 SUBURBAN	1992	1993	7.4
ASTRO	1992	1994	4.3	K3500	1988	1991	5.7
BLAZER	1987	1987	5.0	K3500	1988	1991	7.4
BLAZER	1987	1994	5.7	LLV	1987	1993	2.5
C1500	1988	1989	4.3	LUMINA APV	1990	1995	3.1
C1500	1988	1989	5.0	MONTE CARLO	1988	1988	4.3
C1500	1988	1989	5.7	P20	1987	1988	5.7
C1500 SUBURBAN	1992	1995	5.7	R10	1987	1987	4.3
C2500	1988	1989	4.3	R10	1987	1987	5.0
C2500	1992	1992	4.3	R10	1987	1987	5.7
C2500	1988	1989	5.0	R10 SUBURBAN	1987	1987	5.0
C2500	1992	1992	5.0	R10 SUBURBAN	1987	1988	5.7
C2500	1988	1989	5.7	R1500 SUBURBAN	1989	1991	5.7
C2500	1992	1992	5.7	R20	1987	1987	4.3
C2500	1992	1992	7.4	R20	1987	1987	5.0
C2500 SUBURBAN	1992	1994	5.7	R20	1987	1988	5.7
C2500 SUBURBAN	1992	1993	7.4	R20	1987	1988	7.4
C3500	1988	1991	5.7	R20 SUBURBAN	1987	1987	5.7
C3500	1988	1991	7.4	R20 SUBURBAN	1987	1987	7.4
CAMARO	1986	1986	2.5	R25	1995	1995	5.7
CAMARO	1990	1991	5.0	R25	1997	1997	5.7
CAMARO	1992	1992	5.0	R2500	1989	1989	7.4
CAPRICE	1985	1985	4.3	R2500 SUBURBAN	1989	1991	5.7
CAPRICE	1987	1989	4.3	R2500 SUBURBAN	1989	1991	7.4
CAPRICE	1989	1990	5.0	R30	1987	1988	5.7
CAPRICE	1989	1990	5.7	R30	1987	1988	7.4
CAVALIER	1986	1986	2.0	R3500	1989	1991	5.7
CELEBRITY	1987	1988	2.5	R3500	1989	1991	7.4
EL CAMINO	1985	1987	4.3	S10	1994	1995	4.3
G10	1987	1995	4.3	S10 BLAZER	1991	1991	3.1
G10	1987	1995	5.0	S10 BLAZER	1992	1994	4.3
G10	1987	1993	5.7	SILVERADO	1995	1995	5.7
G20	1987	1995	4.3	TAHOE	1995	1995	5.7
G20	1987	1995	5.0	V10	1987	1987	4.3
G20	1987	1995	5.7	V10	1987	1987	5.0
G30	1987	1995	4.3	V10	1987	1987	5.7
G30	1987	1995	5.7	V10 SUBURBAN	1987	1988	5.7
G30	1988	1993	7.4	V1500 SUBURBAN	1989	1991	5.7

BOMBA DE GASOLINA REPUESTO

GMC

V20	1987	1987	5.7
V20 SUBURBAN	1987	1987	5.7
V2500 SUBURBAN	1990	1991	5.7
V30	1987	1988	5.7
V30	1987	1988	7.4
V3500	1989	1991	5.7
V3500	1989	1991	7.4
C1500	1988	1989	4.3
C1500	1988	1989	5.0
C1500	1988	1989	5.7
C1500 SUBURBAN	1992	1994	5.7
C2500	1988	1989	4.3
C2500	1992	1992	4.3
C2500	1988	1989	5.0
C2500	1992	1992	5.0
C2500	1988	1989	5.7
C2500	1992	1992	5.7
C2500	1992	1992	7.4
C2500 SUBURBAN	1992	1993	5.7
C2500 SUBURBAN	1992	1993	7.4
C3500	1988	1991	5.7
C3500	1988	1991	7.4
CABALLERO	1985	1987	4.3
G1500	1987	1995	4.3
G1500	1987	1995	5.0
G1500	1987	1993	5.7
G2500	1987	1995	4.3
G2500	1987	1995	5.0
G2500	1987	1995	5.7
G3500	1987	1995	4.3
G3500	1987	1995	5.7
G3500	1988	1993	7.4
JIMMY	1993	1994	4.3
JIMMY	1987	1987	5.0
JIMMY	1987	1991	5.7
K1500	1988	1989	4.3
K1500	1988	1989	5.0
K1500	1988	1989	5.7
K1500 SUBURBAN	1992	1995	5.7
K2500	1988	1989	4.3
K2500	1992	1992	4.3
K2500	1988	1989	5.0
K2500	1992	1992	5.0
K2500	1992	1992	5.7
K2500	1991	1992	7.4
K2500 SUBURBAN	1992	1992	5.7
K2500 SUBURBAN	1994	1994	5.7
K2500 SUBURBAN	1992	1993	7.4
K3500	1988	1991	5.7
K3500	1988	1991	7.4
P2500	1988	1989	5.7
R1500	1987	1987	4.3
R1500	1987	1987	5.0
R1500	1987	1987	5.7
R1500 SUBURBAN	1987	1987	5.0
R1500 SUBURBAN	1987	1988	5.7
R1500 SUBURBAN	1990	1991	5.7
R2500	1987	1987	4.3
R2500	1987	1987	5.0
R2500	1987	1989	5.7
R2500	1987	1989	7.4
R2500 SUBURBAN	1987	1991	5.7
R2500 SUBURBAN	1987	1991	7.4
R3500	1987	1991	5.7
R3500	1987	1991	7.4
S15 JIMMY	1991	1991	4.3
SAFARI	1988	1990	2.5
SAFARI	1988	1991	4.3
SAFARI	1992	1994	4.3
SONOMA	1994	1995	4.3
V1500	1987	1987	4.3
V1500	1987	1987	5.0
V1500	1987	1987	5.7

V1500 SUBURBAN	1987	1991	5.7
V2500	1987	1987	5.7
V2500 SUBURBAN	1987	1991	5.7
V3500	1987	1991	5.7
V3500	1987	1991	7.4
YUKON	1992	1995	5.7
BRAVADA	1991	1991	4.3
BRAVADA	1992	1992	4.3
CALAIS	1985	1987	2.5
CUTLASS CIERA	1986	1988	2.5
CUTLASS CRUISER	1987	1988	2.5
FIRENZA	1985	1986	1.8
FIRENZA	1985	1987	2.0
SILHOUETTE	1990	1994	3.1
6000	1986	1988	2.5
FIERO	1985	1988	2.5
FIREBIRD	1986	1986	2.5
FIREBIRD	1990	1992	5.0
GRAND AM	1985	1987	2.5
GRAND PRIX	1987	1987	4.3
PARISIENNE	1985	1985	4.3
SUNBIRD	1986	1986	1.8
SUNBIRD	1986	1987	2.0
TRANS SPORT	1990	1995	3.1

CTK-P09RK

PERFORMANCE	KEM	AIRTEX	WALBRO	OE
P09RK	EU-42241	E2364PKB		580314154



VOLTAJE PRESIÓN (PSI) FLUJO (L/H)

APLICACIÓN	AÑO DEL	AÑO AL	MOTOR
CHEVY	1997	2001	1.4
CHEVY	1997	1999	1.6
CHEVY	2002	2002	1.6

GMC

CTK-P240KC

PERFORMANCE P240KC	KEM 240V-E	AIRTEX E3270	WALBRO 5CA400	OE 69225006
-----------------------	---------------	-----------------	------------------	----------------

BOMBA DE GASOLINA REPUESTO



VOLTAJE	PRESIÓN (PSI)	FLUJO (L/H)
12	44	90

APLICACIÓN	AÑO DEL	AÑO AL	MOTOR				
318I	1991	1991	1.8	BERETTA	1990	1992	2.3
318IS	1991	1991	1.8	BERETTA	1987	1989	2.8
CENTURY	1987	1988	2.8	BERETTA	1990	1992	3.1
CENTURY	1989	1989	2.8	BLAZER	1995	1995	4.3
CENTURY	1989	1992	3.3	C1500	1996	1996	4.3
CENTURY	1984	1986	3.8	C1500	1996	1997	5.0
CENTURY	1987	1988	3.8	C1500	1996	1997	5.7
COMMERCIAL CHASSIS	1994	1996	5.7	C1500 SUBURBAN	1996	1997	5.7
ELECTRA	1985	1990	3.8	C2500	1996	1997	5.0
LESABRE	1986	1986	3.0	C2500	1996	1997	5.7
LESABRE	1986	1991	3.8	C2500 SUBURBAN	1996	1997	5.7
PARK AVENUE	1991	1991	3.8	C2500 SUBURBAN	1996	1997	7.4
REATA	1988	1991	3.8	C3500	1996	1997	5.7
REGAL	1988	1989	2.8	C3500	1996	1997	7.4
REGAL	1989	1996	3.1	C3500HD	1996	1997	7.4
REGAL	1984	1987	3.8	C6500 KODIAK	1999	2000	7.4
REGAL	1990	1996	3.8	C6500 KODIAK	2001	2002	8.1
RIVIERA	1984	1993	3.8	C7500 KODIAK	1999	2000	7.4
ROADMASTER	1994	1996	5.7	C7500 KODIAK	2001	2002	8.1
SKYHAWK	1984	1986	1.8	CAMARO	1985	1989	2.8
SKYHAWK	1987	1987	2.0	CAMARO	1990	1992	3.1
SKYLARK	1988	1991	2.3	CAMARO	1985	1985	5.0
SKYLARK	1985	1985	2.8	CAMARO	1986	1987	5.0
SKYLARK	1986	1988	3.0	CAMARO	1988	1989	5.0
SKYLARK	1989	1991	3.3	CAMARO	1990	1990	5.0
SOMERSET	1986	1987	3.0	CAMARO	1991	1991	5.0
SOMERSET REGAL	1985	1985	3.0	CAMARO	1992	1992	5.0
60 SPECIAL	1993	1993	4.9	CAMARO	1987	1992	5.7
ALLANTE	1987	1988	4.1	CAPRICE	1994	1996	4.3
ALLANTE	1989	1992	4.5	CAPRICE	1994	1996	5.7
CIMARRON	1985	1988	2.8	CAVALIER	1985	1989	2.8
COMMERCIAL CHASSIS	1994	1996	5.7	CAVALIER	1990	1991	3.1
DEVILLE	1990	1990	4.5	CELEBRITY	1985	1989	2.8
DEVILLE	1991	1993	4.9	CITATION II	1985	1985	2.8
ELDORADO	1990	1990	4.5	CORSICA	1992	1992	2.2
ELDORADO	1991	1992	4.9	CORSICA	1987	1989	2.8
FLEETWOOD	1990	1990	4.5	CORSICA	1990	1992	3.1
FLEETWOOD	1991	1992	4.9	CORVETTE	1985	1991	5.7
FLEETWOOD	1994	1996	5.7	CORVETTE	1992	1995	5.7
SEVILLE	1990	1990	4.5	CORVETTE	1996	1996	5.7
SEVILLE	1991	1992	4.9	IMPALA	1994	1996	5.7
ASTRO	1992	1996	4.3	K1500	1996	1996	4.3
BERETTA	1992	1992	2.2	K1500	1996	1997	5.0

BOMBA DE GASOLINA REPUESTO

GMC

K1500	1996	1997	5.7
K1500 SUBURBAN	1996	1997	5.7
K2500	1997	1997	5.0
K2500	1996	1997	5.7
K2500	1996	1997	7.4
K2500 SUBURBAN	1996	1997	5.7
K2500 SUBURBAN	1996	1997	7.4
K3500	1996	1997	5.7
K3500	1996	1997	7.4
LLV	1994	1995	2.2
LUMINA	1990	1996	3.1
LUMINA	1991	1996	3.4
LUMINA APV	1996	1996	3.4
LUMINA APV	1992	1995	3.8
MONTE CARLO	1995	1996	3.1
MONTE CARLO	1995	1996	3.4
P30	1996	1997	4.3
P30	1996	1997	5.7
P30	1996	1997	7.4
S10	1994	1995	2.2
S10	1994	1995	4.3
S10 BLAZER	1992	1994	4.3
TAHOE	1996	1997	5.7
C1500	1996	1996	4.3
C1500	1996	1997	5.0
C1500	1996	1997	5.7
C1500 SUBURBAN	1996	1997	5.7
C2500	1996	1997	5.0
C2500	1996	1997	5.7
C2500	1996	1997	7.4
C2500 SUBURBAN	1996	1997	5.7
C2500 SUBURBAN	1996	1997	7.4
C3500	1996	1997	7.4
C3500	1996	1997	7.4
C3500HD	1996	1997	7.4
C6500 TOPKICK	1999	2000	7.4
C6500 TOPKICK	2001	2002	8.1
C7500 TOPKICK	1999	2000	7.4
C7500 TOPKICK	2001	2002	8.1
JIMMY	1992	1992	4.3
JIMMY	1993	1995	4.3
JIMMY	1995	1995	4.3
K1500	1996	1996	4.3
K1500	1996	1997	5.0
K1500	1996	1997	5.7
K1500 SUBURBAN	1996	1997	5.7
K2500	1996	1997	5.7
K2500	1996	1997	7.4
K2500 SUBURBAN	1996	1997	5.7
K2500 SUBURBAN	1996	1997	7.4
K3500	1996	1997	5.7
K3500	1996	1997	7.4
P3500	1996	1997	4.3
P3500	1996	1997	5.7
P3500	1996	1997	7.4
SAFARI	1992	1994	4.3
SAFARI	1995	1996	4.3
SONOMA	1994	1995	2.2
SONOMA	1992	1993	4.3
SONOMA	1994	1995	4.3
SYCLONE	1991	1991	4.3
TYPHOON	1992	1993	4.3
YUKON	1996	1997	5.7
RANGE ROVER	1987	1988	3.5
RANGE ROVER	1989	1990	3.9
98	1985	1991	3.8
BRAVADA	1992	1992	4.3
BRAVADA	1993	1994	4.3
CALAIS	1987	1987	2.3
CALAIS	1985	1987	3.0
CUTLASS CALAIS	1988	1991	2.3
CUTLASS CALAIS	1988	1988	3.0
CUTLASS CALAIS	1989	1991	3.3
CUTLASS CIERA	1986	1989	2.8

CUTLASS CIERA	1989	1992	3.3
CUTLASS CIERA	1984	1988	3.8
CUTLASS CRUISER	1994	1994	3.1
CUTLASS SUPREME	1990	1991	2.3
CUTLASS SUPREME	1988	1989	2.8
CUTLASS SUPREME	1989	1997	3.1
CUTLASS SUPREME	1991	1996	3.4
DELTA 88	1986	1986	3.0
DELTA 88	1986	1991	3.8
FIRENZA	1985	1987	2.8
SILHOUETTE	1996	1996	3.4
SILHOUETTE	1992	1995	3.8
TORONADO	1986	1990	3.8
6000	1985	1986	2.8
6000	1987	1987	2.8
6000	1988	1989	2.8
6000	1988	1989	3.1
6000	1990	1991	3.1
BONNEVILLE	1987	1991	3.8
FIERO	1985	1988	2.8
FIREBIRD	1985	1989	2.8
FIREBIRD	1990	1992	3.1
FIREBIRD	1989	1989	3.8
FIREBIRD	1985	1985	5.0
FIREBIRD	1986	1986	5.0
FIREBIRD	1987	1987	5.0
FIREBIRD	1988	1989	5.0
FIREBIRD	1990	1992	5.0
FIREBIRD	1987	1992	5.7
GRAND AM	1987	1989	2.0
GRAND AM	1988	1991	2.3
GRAND AM	1985	1987	3.0
GRAND PRIX	1990	1991	2.3
GRAND PRIX	1988	1989	2.8
GRAND PRIX	1989	1996	3.1
GRAND PRIX	1991	1996	3.4
J2000 SUNBIRD	1984	1985	1.8
SUNBIRD	1986	1986	1.8
SUNBIRD	1987	1990	2.0
SUNBIRD	1991	1991	3.1
TRANS SPORT	1996	1996	3.4
TRANS SPORT	1992	1995	3.8
740	1990	1990	2.3

GMC

GMC

CTK-P25RK

PERFORMANCE KEM AIRTEX WALBRO OE
P25RK 244-E 580454093



VOLTAJE PRESIÓN (PSI) FLUJO (L/H)
13.5 38 100

APLICACIÓN	AÑO DEL	AÑO AL	MOTOR
ASTRA	2000	2003	1.8
ASTRA	2004	2006	2.0
ASTRA	2001	2003	2.2
ASTRA	2004	2005	2.4
CHEVY	2002	2002	1.4
CHEVY	1999	1999	1.6
CHEVY	2000	2000	1.6
CHEVY	2001	2002	1.6
CHEVY	2004	2012	1.6
CHEVY MONZA	2003	2003	1.6
CORSA	2002	2002	1.4
CORSA	2003	2008	1.8
MERIVA	2004	2005	1.8
VECTRA	2002	2003	1.8
VECTRA	2003	2004	2.2
VECTRA	2003	2004	3.2
ATTITUDE	2006	2009	1.6
MATIZ	2004	2009	1.0
MEGANE	2001	2003	2.0
SCENIC	2001	2004	2.0

CTK-P28RK

PERFORMANCE KEM AIRTEX WALBRO OE
P28RK 959-E



VOLTAJE PRESIÓN (PSI) FLUJO (L/H)
12 44 110

APLICACIÓN	AÑO DEL	AÑO AL	MOTOR
CHEVY PICKUP	1999	2003	1.6
STRADA	2007	2008	1.8
POINTER	1999	2005	1.8
POINTER TRUCK	1999	2009	1.8

BOMBA DE GASOLINA REPUESTO

CTK-P277K

PERFORMANCE KEM AIRTEX WALBRO OE
P277K 252-E 19114280



VOLTAJE PRESIÓN (PSI) FLUJO (L/H)

APLICACIÓN	AÑO DEL	AÑO AL	MOTOR
CENTURY	1997	1999	3.1
LESABRE	2000	2005	3.8
PARK AVENUE	1998	2005	3.8
REGAL	1997	1999	3.8
DEVILLE	1998	2005	4.6
ELDORADO	1998	2002	4.6
SEVILLE	1998	2004	4.6
AURORA	2001	2002	3.5
AURORA	1998	1999	4.0
AURORA	2001	2003	4.0
INTRIGUE	1999	2000	3.5
INTRIGUE	1998	1999	3.8
BONNEVILLE	2000	2005	3.8
BONNEVILLE	2004	2005	4.6
GRAND PRIX	1998	2000	3.1
GRAND PRIX	1998	2000	3.8

CTK-P84K

PERFORMANCE KEM AIRTEX WALBRO OE
P84K 258-E



VOLTAJE PRESIÓN (PSI) FLUJO (L/H)

APLICACIÓN	AÑO DEL	AÑO AL	MOTOR
TERRAZA	2005	2006	3.5
TERRAZA	2006	2007	3.9
COLORADO	2004	2005	2.8
COLORADO	2004	2005	3.5
UPLANDER	2005	2006	3.5
UPLANDER	2006	2007	3.9
CANYON	2004	2005	2.8
CANYON	2004	2005	3.5
MONTANA	2005	2006	3.5
MONTANA	2006	2007	3.9
RELAY	2005	2006	3.5
RELAY	2006	2007	3.9

BOMBA DE GASOLINA REPUESTO

GMC

CTK-P85K

PERFORMANCE	KEM	AIRTEX	WALBRO	OE
P65K	249-E	E3290	5CA429	69228009



VOLTAJE PRESIÓN (PSI) FLUJO (L/H)

APLICACIÓN	AÑO DEL	AÑO AL	MOTOR
CENTURY	1993	1996	2.2
CENTURY	1994	1996	3.1
CENTURY	1993	1993	3.3
LESABRE	1994	1999	3.8
PARK AVENUE	1994	1996	3.8
88	1994	1994	3.8
88	1995	1995	3.8
88	1996	1999	3.8
98	1994	1995	3.8
98	1996	1996	3.8
CUTLASS CIERA	1993	1996	2.2
CUTLASS CIERA	1994	1996	3.1
CUTLASS CIERA	1993	1993	3.3
CUTLASS CRUISER	1993	1993	3.3
LSS	1996	1999	3.8
REGENCY	1997	1998	3.8
BONNEVILLE	1994	1994	3.8
BONNEVILLE	1995	1999	3.8

CTK-P86K

PERFORMANCE	KEM	AIRTEX	WALBRO	OE
P86K	243-E	E3500PK		67381



VOLTAJE PRESIÓN (PSI) FLUJO (L/H)
13 61 98

APLICACIÓN	AÑO DEL	AÑO AL	MOTOR
C3500	2001	2001	5.7
SILVERADO 1500	1999	2004	4.3
SILVERADO 1500	1999	2003	4.8
SILVERADO 1500	2003	2003	6.0
SILVERADO 1500 HD	2001	2003	6.0
SILVERADO 2500	1999	2000	6.0
SILVERADO 2500	2002	2003	6.0
SILVERADO 2500 HD	2001	2003	6.0
SILVERADO 2500 HD	2001	2003	8.1
SILVERADO 3500	2001	2003	6.0
SILVERADO 3500	2001	2003	8.1
SIERRA 1500	1999	2004	4.3
SIERRA 1500	1999	2003	4.8
SIERRA 1500 HD	2001	2003	6.0
SIERRA 2500	1999	2003	6.0
SIERRA 2500 HD	2001	2003	6.0
SIERRA 2500 HD	2001	2003	8.1
SIERRA 3500	2001	2003	6.0
SIERRA 3500	2001	2003	8.1

CTK-P87K

PERFORMANCE	KEM	AIRTEX	WALBRO	OE
P67K	256-E			MU1314



VOLTAJE PRESIÓN (PSI) FLUJO (L/H)
13.5 50 120

APLICACIÓN	AÑO DEL	AÑO AL	MOTOR
EXPRESS 1500	2008	2008	5.3
EXPRESS 2500	2004	2004	5.3
EXPRESS 2500	2004	2004	6.0
EXPRESS 3500	2004	2005	4.8
EXPRESS 3500	2004	2004	5.3
EXPRESS 3500	2004	2004	6.0
EXPRESS 3500	2006	2008	6.0
SILVERADO 1500	2007	2008	4.8
SILVERADO 1500	2008	2008	5.3
SILVERADO 1500	2007	2008	6.0
SILVERADO 1500 CLASSIC	2007	2007	4.3
SILVERADO 1500 CLASSIC	2007	2007	4.8
SILVERADO 1500 CLASSIC	2007	2007	5.3
SILVERADO 1500 CLASSIC	2007	2007	6.0
SILVERADO 1500 CLASSIC	2005	2007	6.0
SILVERADO 1500 HD	2004	2007	6.0
SILVERADO 2500	2004	2007	5.3
SILVERADO 2500 HD	2004	2006	6.0
SILVERADO 2500 HD	2004	2006	8.1
SILVERADO 2500 HD CLASSIC	2007	2007	6.0
SILVERADO 2500 HD CLASSIC	2007	2007	8.1
SILVERADO 3500	2004	2006	6.0
SILVERADO 3500	2004	2006	8.1
SILVERADO 3500 CLASSIC	2007	2007	6.0
SILVERADO 3500 CLASSIC	2007	2007	8.1
SILVERADO 3500 CLASSIC	2004	2006	6.0
SILVERADO 3500 CLASSIC	2004	2006	8.1
SILVERADO 3500 CLASSIC	2007	2007	6.0
SILVERADO 3500 CLASSIC	2007	2007	8.1
SILVERADO 3500 CLASSIC	2007	2007	6.0
SILVERADO 3500 CLASSIC	2007	2007	6.0
SILVERADO 3500 CLASSIC	2007	2007	6.0
SILVERADO 3500 CLASSIC	2007	2007	6.0
SILVERADO 3500 CLASSIC	2007	2007	6.0
SILVERADO 3500 CLASSIC	2007	2007	6.0
SILVERADO 3500 CLASSIC	2007	2007	6.0
SILVERADO 3500 CLASSIC	2007	2007	6.0
SILVERADO 3500 CLASSIC	2007	2007	6.0
SILVERADO 3500 CLASSIC	2007	2007	6.0
SILVERADO 3500 CLASSIC	2007	2007	6.0

GMC

BOMBA DE GASOLINA REPUESTO

CTK-P988K

PERFORMANCE	KEM	AIRTEX	WALBRO	OE
P988K	248-E	E248PK		BGV00248



VOLTAJE	PRESIÓN (PSI)	FLUJO (L/H)
12	43.5	120

APLICACIÓN	AÑO DEL	AÑO AL	MOTOR			
CENTURY	1998	1999	3.1	SAVANA 2500	1997	2000
PARK AVENUE	1997	2005	3.8	SAVANA 3500	1997	2000
REGAL	1997	1999	3.8	SAVANA 3500	2002	2002
RIVIERA	1996	1999	3.8	SAVANA 3500	1997	2000
SKYLARK	1996	1997	2.4	SAVANA 3500	2001	2002
SKYLARK	1996	1998	3.1	SONOMA	1996	2000
ESCALADE	2000	2000	5.7	SONOMA	1996	2003
ASTRO	1997	1999	4.3	HOMBRE	1997	2000
BLAZER	2002	2004	4.3	HOMBRE	1997	1999
C1500 SUBURBAN	1998	1999	5.7	ACHIEVA	1996	1998
C2500 SUBURBAN	1998	1999	5.7	ACHIEVA	1996	1998
C2500 SUBURBAN	1998	1999	7.4	BRAVADA	1996	2001
CAMARO	1999	2002	3.8	CUTLASS	1997	1997
CAVALIER	1999	1999	2.2	INTRIGUE	1999	2000
EXPRESS 1500	1997	1997	4.3	INTRIGUE	1998	1999
EXPRESS 1500	1997	1997	5.0	BONNEVILLE	2000	2001
EXPRESS 1500	1997	1997	5.7	BONNEVILLE	2003	2003
EXPRESS 2500	1997	2002	4.3	FIREBIRD	1999	2002
EXPRESS 2500	1997	2002	5.0	FIREBIRD	1996	1997
EXPRESS 2500	1997	2002	5.7	GRAND AM	1996	1998
EXPRESS 3500	1997	2002	5.7	GRAND AM	1996	1998
EXPRESS 3500	1997	2000	7.4	GRAND PRIX	1998	2000
EXPRESS 3500	2001	2002	8.1	GRAND PRIX	1997	2000
K1500 SUBURBAN	1998	1999	5.7	SUNFIRE	1995	1996
K2500 SUBURBAN	1998	1999	5.7	SUNFIRE	1998	1998
K2500 SUBURBAN	1998	1999	7.4	SUNFIRE	1995	1995
LUMINA	1998	1998	3.8	SUNFIRE	1996	1996
LUV	1998	2002	2.2	SUNFIRE	1998	1998
MONTE CARLO	1998	1998	3.8			
P30	1998	1999	4.3			
P30	2001	2001	4.3			
P30	1998	1999	7.4			
S10	1996	2000	2.2			
S10	1996	2003	4.3			
SONORA	2000	2000	5.7			
SUBURBAN 1500	2001	2001	5.7			
C1500 SUBURBAN	1998	1999	5.7			
C2500 SUBURBAN	1998	1999	5.7			
C2500 SUBURBAN	1998	1999	7.4			
JIMMY	1996	1997	4.3			
JIMMY	1999	2001	4.3			
K1500 SUBURBAN	1998	1999	5.7			
K2500 SUBURBAN	1998	1999	5.7			
K2500 SUBURBAN	1998	1999	7.4			
P3500	1998	1999	4.3			
P3500	1998	1999	7.4			
SAFARI	1997	1999	4.3			
SAVANA 1500	1997	1997	4.3			
SAVANA 1500	1997	1997	5.0			
SAVANA 1500	1997	1997	5.7			
SAVANA 2500	1997	2002	4.3			
SAVANA 2500	1997	2002	5.0			



BOMBA DE GASOLINA REPUESTO

GMC

CTK-P989K

PERFORMANCE	KEM	AIRTEX	WALBRO	OE
P989K	253-E	E12016		19114272



VOLTAJE PRESIÓN (PSI) FLUJO (L/H)

APLICACIÓN	AÑO DEL	AÑO AL	MOTOR				
AVALANCHE 1500	2002	2003	5.3	ALERO	1999	2001	2.4
CAVALIER	2000	2005	2.2	ALERO	1999	2004	3.4
CAVALIER	1999	2002	2.4	CUTLASS	1998	1999	3.1
CLASSIC	2004	2004	2.2	FIREBIRD	1999	2001	5.7
MALIBU	2004	2006	2.2	GRAND AM	2002	2005	2.2
MALIBU	1998	2001	2.4	GRAND AM	1999	2001	2.4
MALIBU	1998	2003	3.1	GRAND AM	1999	2005	3.4
S10	2001	2002	2.2	SUNFIRE	1999	2005	2.2
SUBURBAN 1500	2002	2003	5.3	L100	2001	2002	2.2
YUKON XL 1500	2002	2003	5.3	L200	2001	2003	2.2
YUKON XL 1500	2002	2003	6.0	L300	2004	2004	2.4
ALERO	2002	2004	2.2	L300	2001	2005	3.0
				LW200	2001	2003	2.2
				LW300	2001	2003	3.0

La Línea Más Completa de Autopartes en México®

HONDA

BOMBA DE GASOLINA REPUESTO

CTK-P17K / ST08

PERFORMANCE	KEM	AIRTEX	WALBRO	OE
P17 / ST08	EFP1304	E3222	TCA332	69407-010



VOLTAJE	PRESIÓN (PSI)	FLUJO (L/H)
12	44	95

APLICACIÓN	AÑO DEL	AÑO AL	MOTOR	CRX	1988	1991	1.6
INTEGRA	1992	1993	1.7	PASSPORT	1994	1994	2.6
INTEGRA	1990	1993	1.8	PASSPORT	1995	1995	2.6
LEGEND	1986	1987	2.5	PRELUDE	1988	1991	2.0
LEGEND	1987	1990	2.7	PRELUDE	1990	1991	2.1
LEGEND	1991	1995	3.2	PRELUDE	1992	1996	2.2
NSX	1991	2005	3.0	PRELUDE	1992	1996	2.3
NSX	1997	2005	3.2	G20	1991	1994	2.0
VIGOR	1992	1994	2.5	J30	1993	1997	3.0
CENTURY	1987	1988	2.8	AMIGO	1989	1994	2.6
CENTURY	1989	1992	3.3	H-MARK	1987	1989	1.5
CENTURY	1987	1988	3.8	H-MARK	1989	1989	1.6
ELECTRA	1985	1990	3.8	IMPULSE	1985	1989	2.0
LESABRE	1986	1992	3.8	IMPULSE	1988	1989	2.3
PARK AVENUE	1991	1995	3.8	PICKUP	1995	1995	2.3
60 SPECIAL	1993	1993	4.9	PICKUP	1988	1995	2.6
COMMERCIAL CHASSIS	1990	1990	4.5	RODEO	1991	1994	2.6
COMMERCIAL CHASSIS	1991	1993	4.9	RODEO	1995	1995	2.6
DEVILLE	1986	1986	4.1	TROOPER	1988	1991	2.6
DEVILLE	1990	1990	4.5	TROOPER	1992	1993	3.2
DEVILLE	1991	1993	4.9	ES250	1990	1991	2.5
FLEETWOOD	1990	1990	4.5	LS400	1996	2000	4.0
FLEETWOOD	1991	1992	4.9	323	1986	1991	1.6
CELEBRITY	1987	1989	2.8	626	1986	1987	2.0
CELEBRITY	1990	1990	3.1	626	1988	1992	2.2
NOVA	1988	1988	1.6	929	1988	1991	3.0
SPECTRUM	1987	1988	1.5	B2200	1990	1993	2.2
SPRINT	1987	1988	1.0	B2600	1989	1993	2.6
CHARADE	1988	1992	1.0	MILLENNIA	1995	2002	2.3
CHARADE	1989	1992	1.3	MPV	1989	1994	2.6
COLT	1988	1990	1.5	MPV	1989	1995	3.0
COLT	1985	1990	1.6	MX-6	1988	1992	2.2
COLT	1989	1990	1.8	PROTEGE	1990	1991	1.8
COLT	1988	1991	2.0	RX-7	1986	1991	1.3
RAIDER	1989	1989	3.0	RX-7	1993	1995	1.3
RAM 50	1990	1990	2.4	CAPRI	1991	1994	1.6
RAM 50	1990	1990	3.0	TRACER	1988	1989	1.6
STEALTH	1991	1996	3.0	3000GT	1991	1996	3.0
SUMMIT	1989	1990	1.5	3000GT	1997	1999	3.0
SUMMIT	1989	1990	1.6	ECLIPSE	1990	1990	1.8
TALON	1993	1994	1.8	ECLIPSE	1991	1991	1.8
TALON	1990	1991	2.0	ECLIPSE	1990	1990	2.0
TALON	1992	1994	2.0	ECLIPSE	1991	1991	2.0
FESTIVA	1989	1993	1.3	ECLIPSE	1992	1994	2.0
PROBE	1989	1992	2.2	GALANT	1989	1990	2.0
PRIZM	1989	1992	1.6	GALANT	1985	1987	2.4
ACCORD	1986	1989	2.0	GALANT	1988	1988	3.0
ACCORD	1990	1993	2.2	MIGHTY MAX	1990	1990	2.4
CIVIC	1988	1991	1.5	MIGHTY MAX	1990	1990	3.0
CIVIC	1988	1991	1.6				
CRX	1988	1991	1.5				

BOMBA DE GASOLINA REPUESTO

MIRAGE	1989	1989	1.5
MIRAGE	1985	1989	1.6
MONTERO	1989	1991	3.0
SIGMA	1989	1990	3.0
VAN	1987	1990	2.4
240SX	1989	1998	2.4
AXXESS	1990	1991	2.4
MAXIMA	1992	1994	3.0
STANZA	1990	1992	2.4
TSURU	1993	1995	1.6
TSURU	1993	1996	2.0
88	1992	1992	3.8
88	1995	1995	3.8
98	1988	1993	3.8
98	1994	1995	3.8
CUTLASS CRUISER	1987	1989	2.8
CUTLASS CRUISER	1989	1992	3.3
CUTLASS CRUISER	1987	1988	3.8
DELTA 88	1986	1991	3.8
COLT	1988	1990	1.5
COLT	1985	1990	1.6
COLT	1989	1990	1.8
COLT	1988	1991	2.0
LASER	1990	1994	1.8
LASER	1990	1991	2.0
LASER	1992	1994	2.0
6000	1987	1987	2.8
6000	1988	1989	2.8
6000	1990	1991	3.1
BONNEVILLE	1988	1993	3.8
BONNEVILLE	1994	1995	3.8
825	1987	1988	2.5
827	1989	1991	2.7
IMPREZA	1993	1997	1.8
LEGACY	1990	1998	2.2
LEGACY	1996	1998	2.5
SVX	1992	1997	3.3
SIDEKICK	1989	1991	1.6
SWIFT	1989	1994	1.3
4RUNNER	1985	1991	2.4
4RUNNER	1988	1991	3.0
CAMRY	1985	1991	2.0
CAMRY	1988	1991	2.5
CELICA	1990	1993	1.6
CELICA	1986	1993	2.0
CELICA	1990	1993	2.2
CELICA	1983	1985	2.4
CELICA	1984	1986	2.8
COROLLA	1985	1992	1.6
CRESSIDA	1985	1988	2.8
CRESSIDA	1989	1992	3.0
LAND CRUISER	1988	1992	4.0
MR2	1985	1989	1.6
MR2	1991	1995	2.0
MR2	1991	1995	2.2
PICKUP	1984	1991	2.4
PICKUP	1988	1991	3.0
PREVIA	1991	1994	2.4
SUPRA	1986	1992	3.0
VAN	1984	1985	2.0
VAN	1986	1989	2.2
VAN WAGON	1988	1988	2.2

CONZOTI

Consulta los kits completos de nuestros repuestos en

www.carttek.com.mx

MERCEDES / NISSAN

BOMBA DE GASOLINA REPUESTO

CTK-P1008

PERFORMANCE KEM AIRTEX WALBRO OE
P1008 E8289 72215650

MERCEDES



VOLTAJE PRESIÓN (PSI) FLUJO (L/H)

APLICACIÓN	AÑO DEL	AÑO AL	MOTOR
CROSSFIRE	2004	2008	3.2
C230	1997	1997	2.3
C36 AMG	1996	1997	3.6
C43 AMG	1998	2000	4.3
CL500	1998	2002	5.0
CL55 AMG	2001	2002	5.5
CL600	2001	2001	5.8
CL600	1998	1999	6.0
CLK430	1999	1999	4.3
CLK430	2002	2003	4.3
CLK55 AMG	2001	2002	5.5
E320	1996	2003	3.2
E420	1994	1995	4.2
E420	1997	1997	4.2
E430	1998	2002	4.3
E55 AMG	1999	2002	5.5
G500	2002	2008	5.0
G55 AMG	2003	2004	5.5
G550	2009	2013	5.5
S320	1994	1999	3.2
S420	1994	1999	4.2
S430	2000	2002	4.3
S500	1994	2002	5.0
S55 AMG	2001	2002	5.5
S600	2001	2002	5.8
S600	1994	1999	6.0
SL320	1994	1997	3.2
SL500	1994	2002	5.0
SL600	1994	2002	6.0
SLK230	1998	2004	2.3
SLK32 AMG	2002	2004	3.2
SLK320	2001	2004	3.2

CTK-GCA339

PERFORMANCE KEM AIRTEX WALBRO OE
GCA3339 1704201G02

NISSAN



VOLTAJE PRESIÓN (PSI) FLUJO (L/H)

APLICACIÓN	AÑO DEL	AÑO AL	MOTOR
D21	1986	1992	2.4
D21	1994	1994	2.4
D21	1986	1987	3.0
D21	1990	1992	3.0
PICKUP	1995	1995	3.0

CTK-P05XK

PERFORMANCE KEM AIRTEX WALBRO OE
E8458

NISSAN



VOLTAJE PRESIÓN (PSI) FLUJO (L/H)

APLICACIÓN	AÑO DEL	AÑO AL	MOTOR
MKS	2009	2010	3.7
SOUL	2012	2013	1.6
FORTE5	2015	2015	2.0
FORTE KOUP	2014	2015	2.0
FORTE	2014	2015	2.0
FORTE	2014	2015	1.8
WRANGLER	2010	2011	3.8
WRANGLER	2007	2008	3.8
WRANGLER	2012	2015	3.6
PATRIOT	2007	2016	2.4
COMPASS	2007	2016	2.4
VELOSTER	2012	2015	1.6
GENESIS COUPE	2010	2012	3.8
GENESIS COUPE	2010	2012	2.0
ELANTRA	2014	2014	2.0
ELANTRA	2013	2014	1.8

BOMBA DE GASOLINA REPUESTO

CTK-P05NK

PERFORMANCE	KEM	AIRTEX	WALBRO	OE
P05NK	282-E	E8229		0580453407-NI



VOLTAJE PRESIÓN (PSI) FLUJO (L/H)

APLICACIÓN	AÑO DEL	AÑO AL	MOTOR
CL	1997	1997	2.2
CL	1998	1999	2.3
CL	1997	1999	3.0
CL	2001	2001	3.2
CL	2002	2002	3.2
INTEGRA	1996	2001	1.8
SLX	1996	1997	3.2
TL	1995	1998	2.5
TL	1996	2001	3.2
METRO	1998	2000	1.0
METRO	1998	2001	1.3
TRACKER	1998	2002	1.6
TRACKER	1999	2003	2.0
TRACKER	2001	2004	2.5
SEBRING	1995	1999	2.0
SEBRING	2005	2005	2.4
SEBRING	1995	2000	2.5
AVENGER	1995	1999	2.0
AVENGER	1995	2000	2.5
COLT	1991	1992	1.5
COLT	1993	1994	2.4
RAM 50	1991	1993	2.4
RAM 50	1991	1991	3.0
STEALTH	1991	1996	3.0
STRATUS	2005	2005	2.4
2000 GTX	1991	1992	2.0
SUMMIT	1991	1996	1.5
SUMMIT	1992	1996	1.8
SUMMIT	1992	1996	2.4
TALON	1993	1994	1.8
TALON	1992	1998	2.0
MUSTANG	1996	1997	4.6
MUSTANG	1994	1995	5.0
MUSTANG	1995	1995	5.8
METRO	1995	1997	1.0
METRO	1995	1997	1.3
STORM	1990	1993	1.6
STORM	1992	1993	1.8
TRACKER	1996	1997	1.6
ACCORD	1994	1997	2.2
ACCORD	1998	2002	2.3
ACCORD	1995	1997	2.7
ACCORD	1998	2002	3.0
CIVIC	1996	2000	1.6
CIVIC	2001	2004	1.7
CIVIC DEL SOL	1996	1997	1.6
CR-V	1997	1998	2.0
ODYSSEY	1998	1998	2.3
PASSPORT	1995	1995	2.6
PASSPORT	1996	1996	2.6
PASSPORT	1994	1997	3.2
ACCENT	2000	2002	1.5
ACCENT	2001	2002	1.6
ELANTRA	1992	1995	1.6
ELANTRA	1993	1995	1.8
SONATA	1993	1998	2.0
SONATA	2003	2005	2.4
SONATA	1993	1998	3.0
G20	1999	1999	2.0
I30	1996	1999	3.0
QX4	1997	1998	3.3
IMPULSE	1990	1992	1.6

IMPULSE	1992	1992	1.8
OASIS	1996	1997	2.2
OASIS	1998	1999	2.3
RODEO	1995	1995	2.6
RODEO	1996	1997	2.6
RODEO	1993	1997	3.2
STYLUS	1991	1993	1.6
STYLUS	1992	1992	1.8
TROOPER	1994	1997	3.2
SEPHIA	1994	1997	1.6
SEPHIA	1995	1997	1.8
SPORTAGE	1995	1995	2.0
SPORTAGE	1997	1999	2.0
323	1992	1994	1.6
626	1993	1993	2.0
626	1994	1994	2.0
626	1993	1993	2.5
626	1994	1994	2.5
929	1992	1995	3.0
MIATA	1990	1993	1.6
MIATA	1994	1997	1.8
MILLENNIA	1995	2002	2.5
MPV	1995	1998	3.0
MX-3	1992	1995	1.6
MX-3	1992	1994	1.8
MX-5 MIATA	2006	2015	2.0
MX-6	1993	1993	2.0
MX-6	1994	1994	2.0
MX-6	1993	1993	2.5
MX-6	1994	1994	2.5
PROTEGE	1995	1996	1.5
PROTEGE	1999	2001	1.6
PROTEGE	1992	2000	1.8
PROTEGE	2001	2003	2.0
PROTEGE5	2002	2003	2.0
3000GT	1991	1996	3.0
3000GT	1997	1999	3.0
DIAMANTE	1992	1996	3.0
DIAMANTE	1997	2004	3.5
ECLIPSE	1991	1991	1.8
ECLIPSE	1992	1994	1.8
ECLIPSE	1991	1991	2.0
ECLIPSE	1992	1994	2.0
ECLIPSE	1995	1999	2.0
ECLIPSE	1996	1999	2.4
ECLIPSE	2003	2004	2.4
EXPO	1992	1995	2.4
EXPO LRV	1992	1994	1.8
EXPO LRV	1993	1994	2.4
GALANT	1991	1993	2.0
GALANT	1994	1998	2.4
MIGHTY MAX	1991	1996	2.4
MIGHTY MAX	1991	1994	3.0
MIRAGE	1991	1992	1.6
MIRAGE	1993	2002	1.8
MONTERO	1992	1996	3.0
MONTERO	1994	1998	3.5
MONTERO SPORT	1997	1998	2.4
MONTERO SPORT	1997	1998	3.0
200SX	1995	1998	1.6
200SX	1995	1996	2.0
ALTIMA	1996	1996	2.4
ALTIMA	1997	2001	2.4
FRONTIER	1998	2000	2.4
FRONTIER	2001	2004	2.4
MAXIMA	1995	1999	3.0
PATHFINDER	1996	1999	3.3
PICKUP	1995	2008	2.4
SENTRA	1995	2000	1.6
SENTRA	1998	1999	2.0
TSUBAME	1998	1998	1.6
TSUBAME	2000	2000	1.6
TSURU	1996	2017	1.6
URVAN	2000	2007	2.4
URVAN	2008	2009	2.5
COLT	1991	1992	1.5
COLT	1992	1994	1.8
COLT	1992	1994	2.4
LASER	1992	1994	1.8
LASER	1992	1994	2.0
FORESTER	1998	2002	2.5
FORESTER	2005	2005	2.5
IMPREZA	1995	2001	2.2
IMPREZA	2005	2005	2.5
JUSTY	1990	1994	1.2
LEGACY	1990	1996	2.2
LEGACY	1999	1999	2.5
OUTBACK	2000	2003	2.5
AERIO	2002	2003	2.0
AERIO	2004	2007	2.3
ESTEEM	1995	1998	1.6
GRAND VITARA	1999	2005	2.5


NISSAN

NISSAN

BOMBA DE GASOLINA REPUESTO

CTK-P21K

PERFORMANCE	KEM	AIRTEX	WALBRO	OE
P21K	280-E	E8247/E8272	GCA3364	1704273Y00



VOLTAJE PRESIÓN (PSI) FLUJO (L/H)

APLICACIÓN	AÑO DEL	AÑO AL	MOTOR
G20	1995	1996	2.0
ALTIMA	1993	1995	2.4
ALTIMA	1996	1996	2.4
HIKARI	1992	1992	1.6
NX	1991	1993	1.6
NX	1991	1993	2.0
SENTRA	1991	1994	1.6
SENTRA	1991	1994	2.0
TSUBAME	1993	1995	1.6
TSURU	1993	1995	1.6
TSURU	1993	1996	2.0

CTK-P24RK

PERFORMANCE	KEM	AIRTEX	WALBRO	OE
P24RK	284-E	E1641PK		580454039



VOLTAJE PRESIÓN (PSI) FLUJO (L/H)

APLICACIÓN	AÑO DEL	AÑO AL	MOTOR
PLATINA	2002	2010	1.6
GRAND RAID	2007	2007	1.6
PARTNER	2004	2008	1.6
CLIO	2002	2009	1.6
CLIO	2002	2006	2.0
KANGOO	2004	2008	1.6
KANGOO EXPRESS	2001	2007	1.6

CTK-P25K

PERFORMANCE	KEM	AIRTEX	WALBRO	OE
P25K	232-E / 233-E	E8229	GCA3308	



VOLTAJE PRESIÓN (PSI) FLUJO (L/H)

APLICACIÓN	AÑO DEL	AÑO AL	MOTOR
CL	1997	1997	2.2
CL	1998	1999	2.3
CL	1997	1999	3.0
CL	2001	2001	3.2
CL	2002	2002	3.2
INTEGRA	1994	2001	1.8
RL	2000	2004	3.5
SLX	1996	1997	3.2
SLX	1998	1999	3.5
TL	1995	1998	2.5
TL	1996	2001	3.2
METRO	1998	2000	1.0
METRO	1998	2001	1.3
PRIZM	1998	2002	1.8
TRACKER	1998	2002	1.6
TRACKER	1999	2003	2.0
TRACKER	2001	2004	2.5
SEBRING	1995	1999	2.0
SEBRING	2005	2005	2.4
SEBRING	1995	2000	2.5
AVENGER	1995	1999	2.0
AVENGER	1995	2000	2.5
COLT	1991	1994	1.5
COLT	1993	1994	1.8
COLT	1993	1994	2.4
RAM 50	1991	1993	2.4
RAM 50	1991	1991	3.0
STEALTH	1991	1996	3.0
STRATUS	2005	2005	2.4
2000 GTX	1991	1992	2.0
SUMMIT	1991	1996	1.5
SUMMIT	1992	1996	1.8
SUMMIT	1992	1996	2.4
TALON	1993	1994	1.8
TALON	1992	1998	2.0
MUSTANG	1996	1997	4.6
MUSTANG	1994	1995	5.0
MUSTANG	1995	1995	5.8
METRO	1995	1997	1.0
METRO	1995	1997	1.3
PRIZM	1993	1997	1.6

BOMBA DE GASOLINA REPUESTO

NISSAN

PRIZM	1993	1997	1.8	3000GT	1991	1996	3.0
STORM	1990	1993	1.6	3000GT	1997	1999	3.0
STORM	1992	1993	1.8	DIAMANTE	1992	1996	3.0
TRACKER	1996	1997	1.6	DIAMANTE	1997	2004	3.5
ACCORD	1994	1997	2.2	ECLIPSE	1991	1991	1.8
ACCORD	1998	2002	2.3	ECLIPSE	1992	1994	1.8
ACCORD	1995	1997	2.7	ECLIPSE	1991	1991	2.0
ACCORD	1998	2002	3.0	ECLIPSE	1992	1994	2.0
CIVIC	1992	1995	1.5	ECLIPSE	1995	1999	2.0
CIVIC	1992	2000	1.6	ECLIPSE	1996	1999	2.4
CIVIC	2001	2004	1.7	ECLIPSE	2003	2004	2.4
CIVIC DEL SOL	1993	1995	1.5	EXPO	1992	1995	2.4
CIVIC DEL SOL	1993	1997	1.6	EXPO LRV	1992	1994	1.8
CR-V	1997	2001	2.0	EXPO LRV	1993	1994	2.4
CR-V	2002	2006	2.4	GALANT	1991	1993	2.0
ODYSSEY	1995	1997	2.2	GALANT	1994	1998	2.4
ODYSSEY	1998	1998	2.3	MIGHTY MAX	1991	1996	2.4
ODYSSEY	1999	2004	3.5	MIGHTY MAX	1991	1994	3.0
PASSPORT	1995	1995	2.6	MIRAGE	1990	2002	1.5
PASSPORT	1996	1996	2.6	MIRAGE	1991	1992	1.6
PASSPORT	1994	1997	3.2	MIRAGE	1993	2002	1.8
PRELUDE	1997	2001	2.2	MONTERO	1992	1996	3.0
S2000	2000	2003	2.0	MONTERO	1994	1998	3.5
S2000	2004	2005	2.2	MONTERO	2001	2002	3.5
ACCENT	2000	2002	1.5	MONTERO SPORT	1997	1998	2.4
ACCENT	2001	2009	1.6	MONTERO SPORT	1997	1998	3.0
ELANTRA	1992	1995	1.6	PRECIS	1993	1994	1.5
ELANTRA	1993	1995	1.8	200SX	1995	1998	1.6
ELANTRA	2001	2006	2.0	200SX	1995	1998	2.0
EXCEL	1993	1994	1.5	ALTIMA	1996	1996	2.4
SANTA FE	2001	2004	2.4	ALTIMA	1997	2001	2.4
SANTA FE	2001	2005	2.7	FRONTIER	1998	2000	2.4
SANTA FE	2003	2006	3.5	FRONTIER	2001	2004	2.4
SCOUPE	1993	1995	1.5	MAXIMA	1995	2001	3.0
SONATA	1993	1998	2.0	MAXIMA	2002	2003	3.5
SONATA	1999	2007	2.4	PATHFINDER	1996	1999	3.3
SONATA	1999	2001	2.5	PICKUP	1995	1997	2.4
SONATA	2002	2005	2.7	SENTRA	1995	1999	1.6
SONATA	1993	1998	3.0	SENTRA	2001	2001	1.8
TIBURON	2003	2008	2.0	SENTRA	1998	1999	2.0
TIBURON	2003	2008	2.7	COLT	1991	1994	1.5
XG300	2001	2001	3.0	COLT	1992	1994	1.8
XG350	2002	2005	3.5	COLT	1992	1994	2.4
G20	1999	1999	2.0	LASER	1992	1994	1.8
G35	2003	2006	3.5	LASER	1992	1994	2.0
i30	1996	2001	3.0	VIBE	2003	2006	1.8
i35	2002	2004	3.5	TC	2005	2010	2.4
QX4	1997	1998	3.3	XA	2004	2006	1.5
IMPULSE	1990	1992	1.6	XB	2004	2006	1.5
IMPULSE	1992	1992	1.8	FORESTER	1998	2008	2.5
OASIS	1996	1997	2.2	IMPREZA	1995	2001	2.2
OASIS	1998	1999	2.3	IMPREZA	1998	2007	2.5
RODEO	1995	1995	2.6	JUSTY	1990	1994	1.2
RODEO	1996	1997	2.6	LEGACY	1990	1996	2.2
RODEO	1993	1997	3.2	LEGACY	1999	1999	2.2
STYLUS	1991	1993	1.6	LEGACY	1999	1999	2.5
STYLUS	1992	1992	1.8	OUTBACK	2001	2004	3.0
TROOPER	1994	1997	3.2	AERIO	2002	2003	2.0
TROOPER	1998	2002	3.5	AERIO	2004	2007	2.3
VEHICROSS	1999	2001	3.5	ESTEEM	1995	1998	1.6
CHEROKEE	1994	1996	2.5	ESTEEM	2000	2000	1.6
CHEROKEE	1994	1996	4.0	ESTEEM	1999	2002	1.8
WRANGLER	1991	1995	2.5	GRAND VITARA	1999	2005	2.5
WRANGLER	1991	1995	4.0	SIDEKICK	1995	1998	1.6
AMANTI	2004	2006	3.5	SIDEKICK	1996	1998	1.8
OPTIMA	2001	2004	2.4	SWIFT	1995	2001	1.3
OPTIMA	2001	2001	2.5	VITARA	1999	2002	1.6
OPTIMA	2002	2006	2.7	VITARA	1999	2003	2.0
SEPHIA	1994	1997	1.6	VITARA	2004	2004	2.5
SEPHIA	1995	1997	1.8	X-90	1996	1998	1.6
SPORTAGE	1995	1995	2.0	4RUNNER	1992	1995	2.4
SPORTAGE	1997	1999	2.0	4RUNNER	1996	2000	2.7
ES300	1992	2003	3.0	4RUNNER	1992	1995	3.0
ES330	2004	2006	3.3	4RUNNER	1996	2002	3.4
RX300	1999	2003	3.0	AVALON	1995	2004	3.0
RX400H	2006	2008	3.3	AVALON	2005	2012	3.5
323	1992	1994	1.6	CAMRY	1992	2001	2.2
626	1993	1993	2.0	CAMRY	2002	2006	2.4
626	1994	1994	2.0	CAMRY	1992	2006	3.0
626	1993	1993	2.5	CAMRY	2004	2006	3.3
626	1994	1994	2.5	CAMRY	2007	2011	3.5
929	1992	1995	3.0	CELICA	1994	1997	1.8
MIATA	1990	1993	1.6	CELICA	2000	2005	1.8
MIATA	1994	1997	1.8	CELICA	1994	1999	2.2
MILLENIA	1995	2002	2.5	COROLLA	1993	1997	1.6
MPV	1995	1998	3.0	COROLLA	1993	1997	1.8
MPV	2002	2006	3.0	COROLLA	2003	2004	1.8
MX-3	1992	1995	1.6	HIGHLANDER	2001	2003	2.4
MX-3	1992	1994	1.8	HIGHLANDER	2001	2003	3.0
MX-5 MIATA	2006	2015	2.0	HIGHLANDER	2006	2010	3.3
MX-6	1993	1993	2.0	MATRIX	2003	2006	1.8
MX-6	1994	1994	2.0	MR2 SPYDER	2000	2005	1.8
MX-6	1993	1993	2.5	RAV4	2001	2003	2.0
MX-6	1994	1994	2.5	RAV4	2004	2005	2.4
PROTEGE	1995	1998	1.5	SOLARA	1999	2001	2.2
PROTEGE	1999	2001	1.6	SOLARA	2002	2006	2.4
PROTEGE	1992	2000	1.8	SOLARA	1999	2003	3.0
PROTEGE	2001	2003	2.0	TUNDRA	2000	2004	3.4
PROTEGE5	2002	2003	2.0				

NISSAN / TOYOTA

CTK-P20RK

PERFORMANCE KEM AIRTEX WALBRO OE
P20RK 281-E E8376 1704059G24



VOLTAJE PRESIÓN (PSI) FLUJO (L/H)
12 44 110

APLICACIÓN	AÑO DEL	AÑO AL	MOTOR
720	1986	1986	2.4
D21	1986	1994	2.4
D21	1986	1994	3.0
PICKUP	1995	1995	3.0
X-TRAIL	2003	2006	2.5

BOMBA DE GASOLINA REPUESTO

CTK-E8912

PERFORMANCE KEM AIRTEX WALBRO OE
E8912

NISSAN

TOYOTA



VOLTAJE PRESIÓN (PSI) FLUJO (L/H)

APLICACIÓN	AÑO DEL	AÑO AL	MOTOR
CT200H	2011	2017	1.8
PRIUS	2010	2015	1.8
PRIUS PLUG-IN	2012	2015	1.8
PRIUS V	2012	2017	1.8
YARIS	2012	2017	1.8
VERSA	2012	2019	1.6
VERSA NOTE	2014	2019	1.6

CTK-P2242K


PERFORMANCE KEM AIRTEX WALBRO OE
P2242K E12083 9500230



VOLTAJE PRESIÓN (PSI) FLUJO (L/H)

TOYOTA

APLICACIÓN	AÑO DEL	AÑO AL	MOTOR
RX350	2007	2008	3.5
VIBE	2009	2010	1.8
VIBE	2009	2010	2.4
XB	2008	2015	2.4
COROLLA	2010	2013	1.8
COROLLA	2009	2010	2.4
HIACE	2006	2014	2.7
HIGHLANDER	2009	2010	2.7
HIGHLANDER	2008	2010	3.5
HILUX	2004	2014	2.7
MATRIX	2009	2013	1.8
MATRIX	2009	2013	2.4
RAV4	2006	2007	2.4
RUSH	2009	2009	1.5
SIENNA	2007	2010	3.5
SIENNA	2013	2013	3.5
TACOMA	2011	2014	4.0
YARIS	2004	2005	1.3
YARIS	2006	2014	1.5



AUTOPARTES CON LA MEJOR
CALIDAD

CARTEK®
SERVICIO TECNICO



800CARTEKS
8002278357

BOMBA DE GASOLINA REPUESTO


UNIVERSAL

CTK-P12K

CTK-P503K

PERFORMANCE KEM AIRTEX WALBRO OE
P12K 319-E

PERFORMANCE KEM AIRTEX WALBRO OE
P503K 202-E



VOLTAJE PRESIÓN (PSI) FLUJO (L/H)

VOLTAJE PRESIÓN (PSI) FLUJO (L/H)

APLICACIÓN AÑO DEL AÑO AL MOTOR
UNIVERSAL REDONDA

APLICACIÓN AÑO DEL AÑO AL MOTOR
UNIVERSAL CUADRADA

Consulta los kits completos de nuestros repuestos en
www.carttek.com.mx

VOLKSWAGEN

CTK-E8831T

PERFORMANCE KEM AIRTEX WALBRO OE
E8831T



VOLTAJE PRESIÓN (PSI) FLUJO (L/H)

APLICACIÓN	AÑO DEL	AÑO AL	MOTOR
A3	2008	2009	1.4
A3	2006	2013	2.0
A3 QUATTRO	2004	2005	3.2
TT	2008	2009	2.0
BEETLE	2014	2017	1.8
BEETLE	2012	2018	2.0
BEETLE	2012	2014	2.5
BORA	2006	2010	2.0
BORA	2005	2010	2.5
EOS	2007	2016	2.0
EOS	2007	2008	3.2
GLI	2008	2009	2.0
GOLF	2010	2014	2.5
GTI	2006	2006	1.8
GTI	2006	2014	2.0
JETTA	2016	2018	1.4
JETTA	2014	2018	1.8
JETTA	2010	2010	1.9
JETTA	2006	2018	2.0
JETTA	2005	2014	2.5
RABBIT	2006	2009	2.5

CTK-P1009K

PERFORMANCE KEM AIRTEX WALBRO OE
P1009K 956-E E8030 191906090




VOLTAJE PRESIÓN (PSI) FLUJO (L/H)

APLICACIÓN	AÑO DEL	AÑO AL	MOTOR
CORRADO	1990	1990	1.8
GOLF	1987	1992	1.8
JETTA	1985	1992	1.8

BOMBA DE GASOLINA REPUESTO

CTK-P1001K

PERFORMANCE KEM AIRTEX WALBRO OE
P1001K 992-E E8200 E22057013Z



VOLTAJE PRESIÓN (PSI) FLUJO (L/H)

APLICACIÓN	AÑO DEL	AÑO AL	MOTOR
CABRIOLET	1985	1993	1.8
CORRADO	1990	1990	1.8
FOX	1987	1993	1.8
GOLF	1985	1986	1.8
GOLF	1987	1992	1.8
GOLF	1990	1992	2.0
JETTA	1985	1986	1.8
JETTA	1987	1987	1.8
JETTA	1988	1992	1.8
JETTA	1990	1992	2.0
PASSAT	1990	1993	2.0
SCIROCCO	1985	1988	1.8

CTK-P22RK

PERFORMANCE KEM AIRTEX WALBRO OE
P22RK 960-E E8244PK 986580823



VOLTAJE PRESIÓN (PSI) FLUJO (L/H)
12 44 100

APLICACIÓN	AÑO DEL	AÑO AL	MOTOR
A3	1999	1999	1.8
CABRIO	1998	2002	2.0
COMBI	1995	2001	1.8
DERBY	1995	1999	1.8
EUROVAN	2002	2004	2.5
GOLF	1993	1999	1.8
GOLF	1993	1999	2.0
JETTA	1994	1995	1.8
JETTA	1999	1999	1.8
JETTA	1993	1999	2.0
PANEL	1991	1999	1.8

BOMBA DE GASOLINA REPUESTO

VOLKSWAGEN

CTK-P26RK

PERFORMANCE KEM AIRTEX WALBRO OE
P26RK 962-E 376919051



VOLTAJE PRESIÓN (PSI) FLUJO (L/H)

APLICACIÓN	AÑO DEL	AÑO AL	MOTOR
TORNADO	2011	2015	1.8
CROSSFOX	2007	2009	1.6
CROSSFOX	2011	2015	1.6
GOL	2009	2018	1.6
LUPO	2005	2009	1.6
POINTER	2006	2009	1.8
POLO	2004	2007	1.6
SAVEIRO	2010	2018	1.6
SPORTVAN	2007	2010	1.6

CTK-P27RK

PERFORMANCE KEM AIRTEX WALBRO OE
P27RK 953-E E6424PK E22041077Z



VOLTAJE PRESIÓN (PSI) FLUJO (L/H)
12 58 95

APLICACIÓN	AÑO DEL	AÑO AL	MOTOR
A3	2000	2004	1.8
A3	2004	2005	2.0
ALHAMBRA	2002	2005	1.8
ALHAMBRA	2002	2002	2.8
ALTEA	2006	2006	2.0
CORDOBA	2001	2002	1.6
CORDOBA	2004	2008	1.6
CORDOBA	2003	2008	2.0
IBIZA	2004	2008	1.6
IBIZA	2003	2008	2.0
LEON	2001	2006	1.8
LEON	2006	2008	2.0
TOLEDO	2001	2005	1.8
TOLEDO	2006	2006	2.0
BEETLE	2004	2005	1.8
BEETLE	1999	2005	2.0
BEETLE	2009	2009	2.0
BEETLE	2009	2009	2.5
DERBY	2000	2009	1.8
DERBY	2002	2003	2.0
EUROVAN	1999	2000	2.8
GOL	2009	2011	1.6
GOLF	2002	2003	2.0
GOLF	2007	2007	2.0
JETTA	2000	2005	1.8
JETTA	2000	2010	2.0
JETTA	2005	2005	2.5
JETTA CLASICO	2011	2015	2.0
LUPO	2005	2005	1.6
LUPO	2007	2007	1.6
POINTER	2000	2003	2.0
SHARAN	2002	2006	1.8
SPORTVAN	2007	2009	1.6
VAN	2003	2003	1.8
VAN	2005	2009	1.8

Consulta los kits completos de nuestros repuestos en
www.carttek.com.mx

www.carttek.com.mx

CARTEK®
AUTOPARTES



Ponemos en tus manos los productos de mayor calidad, para hacer tu trabajo más fácil y seguro.

MÓDULOS

BOMBAS DE GASOLINA

“ CALIDAD E INNOVACIÓN EN
NUESTROS PRODUCTOS ”

La Línea Más **Completa** de Autopartes en México[®]

AUDI / CHRYSLER

BOMBA DE GASOLINA MÓDULO

CTK-E8368M

PERFORMANCE KEM AIRTEX WALBRO OE
958-E E8368M 8E0906087D



VOLTAJE PRESIÓN (PSI) FLUJO (L/H)

APLICACIÓN	AÑO DEL	AÑO AL	MOTOR
A6	1998	2001	2.8
A6	2002	2004	3.0
PASSAT	1998	2005	1.8
PASSAT	1998	2005	2.8

CTK-04560228AA

PERFORMANCE KEM AIRTEX WALBRO OE
68231478AA

AUDI



VOLTAJE PRESIÓN (PSI) FLUJO (L/H)

APLICACIÓN	AÑO DEL	AÑO AL	MOTOR
4000	2011	2017	5.7

CTK-3111005000

PERFORMANCE KEM AIRTEX WALBRO OE
7102-E



VOLTAJE PRESIÓN (PSI) FLUJO (L/H)

APLICACIÓN	AÑO DEL	AÑO AL	MOTOR
ATOS	2005	2012	1.1

CTK-311101G000

PERFORMANCE KEM AIRTEX WALBRO OE
7100-E 311101G000



VOLTAJE PRESIÓN (PSI) FLUJO (L/H)

APLICACIÓN	AÑO DEL	AÑO AL	MOTOR
ATTITUDE	2006	2011	1.4
ATTITUDE	2006	2011	1.6
ATTITUDE	2006	2011	1.4
ATTITUDE	2006	2011	1.6

BOMBA DE GASOLINA MÓDULO

CHRYSLER

CTK-68159286AA

PERFORMANCE KEM AIRTEX WALBRO OE
68159286AA



VOLTAJE PRESIÓN (PSI) FLUJO (L/H)

APLICACIÓN	AÑO DEL	AÑO AL	MOTOR
2500	2015	2015	5.7
2500	2015	2015	6.4
3500	2015	2015	5.7
3500	2015	2015	6.4

CTK-E7030M

PERFORMANCE KEM AIRTEX WALBRO OE
7633-E E7030M TU100



VOLTAJE PRESIÓN (PSI) FLUJO (L/H)
12 65 90

APLICACIÓN	AÑO DEL	AÑO AL	MOTOR
TOWN & COUNTRY	1991	1993	3.3
CARAVAN	1991	1993	2.5
CARAVAN	1991	1993	3.0
CARAVAN	1991	1993	3.3
GRAND CARAVAN	1992	1993	3.0
GRAND CARAVAN	1991	1993	3.3
GRAND VOYAGER	1992	1993	3.0
GRAND VOYAGER	1991	1993	3.3
VOYAGER	1991	1993	2.5
VOYAGER	1991	1993	3.0
VOYAGER	1991	1993	3.3

CTK-E7040M

PERFORMANCE KEM AIRTEX WALBRO OE
7670-E E7040M TU101



VOLTAJE PRESIÓN (PSI) FLUJO (L/H)
13.5 45 90

APLICACIÓN	AÑO DEL	AÑO AL	MOTOR
IMPERIAL	1991	1991	3.3
IMPERIAL	1991	1993	3.8
LEBARON	1991	1993	2.5
LEBARON	1991	1995	3.0
NEW YORKER	1991	1993	3.3
NEW YORKER	1991	1993	3.8
SHADOW	1989	1990	2.2
SPIRIT	1991	1991	2.5
TC MASERATI	1991	1991	3.0
VOYAGER	1996	1996	3.3
DAYTONA	1992	1993	2.2
DAYTONA	1991	1993	2.5
DAYTONA	1991	1993	3.0
DYNASTY	1991	1993	2.5
DYNASTY	1991	1993	3.0
DYNASTY	1991	1993	3.3
SHADOW	1991	1994	2.2
SHADOW	1991	1994	2.5
SHADOW	1992	1994	3.0
SPIRIT	1991	1992	2.2
SPIRIT	1991	1995	2.5
SPIRIT	1991	1995	3.0
ACCLAIM	1991	1995	2.5
ACCLAIM	1991	1995	3.0

CTK-E7047M

PERFORMANCE KEM AIRTEX WALBRO OE
E7047M TU124



VOLTAJE PRESIÓN (PSI) FLUJO (L/H)

APLICACIÓN	AÑO DEL	AÑO AL	MOTOR
D150	1991	1993	3.9
D150	1991	1993	5.2
D150	1991	1991	5.9
D150	1993	1993	5.9
D250	1991	1993	3.9
D250	1991	1993	5.2
D250	1991	1992	5.9
D250	1993	1993	5.9
D350	1991	1992	5.9
D350	1993	1993	5.9
RAMCHARGER	1991	1993	5.2
RAMCHARGER	1991	1991	5.9
W150	1991	1993	3.9
W150	1991	1993	5.2
W150	1991	1991	5.9
W150	1993	1993	5.9
W250	1991	1993	5.2
W250	1991	1992	5.9
W250	1993	1993	5.9
W350	1991	1992	5.9
W350	1993	1993	5.9

CHRYSLER

CTK-E7050M

PERFORMANCE KEM AIRTEX WALBRO OE
7225-E E7050M TU157 F00E190089



VOLTAJE PRESIÓN (PSI) FLUJO (L/H)

APLICACIÓN	AÑO DEL	AÑO AL	MOTOR
DAKOTA	1991	1995	2.5
DAKOTA	1996	1996	2.5
DAKOTA	1991	1993	3.9
DAKOTA	1991	1993	5.2

BOMBA DE GASOLINA MÓDULO

CTK-E7055M

PERFORMANCE KEM AIRTEX WALBRO OE
7666-E E7055M TU129 52005099



VOLTAJE PRESIÓN (PSI) FLUJO (L/H)

APLICACIÓN	AÑO DEL	AÑO AL	MOTOR
GRAND CHEROKEE	1993	1994	4.0
GRAND CHEROKEE	1993	1994	5.2
GRAND WAGONEER	1993	1993	5.2

CTK-E7062M

PERFORMANCE KEM AIRTEX WALBRO OE
EFP-1702 E7062M TU122 F00E190091



VOLTAJE PRESIÓN (PSI) FLUJO (L/H)

APLICACIÓN	AÑO DEL	AÑO AL	MOTOR
DAKOTA	1994	1994	2.4
DAKOTA	1994	1995	3.9
DAKOTA	1994	1995	5.2

CTK-E7063M

PERFORMANCE KEM AIRTEX WALBRO OE
E7063M 5014211AA



VOLTAJE PRESIÓN (PSI) FLUJO (L/H)

APLICACIÓN	AÑO DEL	AÑO AL	MOTOR
B150	1992	1994	3.9
B150	1992	1994	5.2
B1500	1995	1995	3.9
B1500	1996	1996	3.9
B1500	1995	1995	5.2
B1500	1996	1996	5.2
B250	1992	1994	3.9
B250	1992	1994	5.2
B250	1992	1994	5.9
B2500	1995	1995	3.9
B2500	1996	1996	3.9
B2500	1995	1995	5.2
B2500	1996	1996	5.2
B2500	1995	1995	5.9
B2500	1996	1996	5.9
B350	1992	1994	5.2
B350	1992	1994	5.9
B3500	1995	1995	5.2
B3500	1996	1996	5.2
B3500	1995	1995	5.9
B3500	1996	1996	5.9

BOMBA DE GASOLINA MÓDULO

CHRYSLER

CTK-E7064M

PERFORMANCE KEM AIRTEX WALBRO OE
E7064M



VOLTAJE PRESIÓN (PSI) FLUJO (L/H)

APLICACIÓN	AÑO DEL	AÑO AL	MOTOR
D150	1993	1993	5.9
D250	1993	1993	5.9
D350	1993	1993	5.9
RAMCHARGER	1992	1993	5.9
W150	1993	1993	5.9
W250	1993	1993	5.9
W350	1993	1993	5.9

CTK-E7065M

PERFORMANCE KEM AIRTEX WALBRO OE
7086-E E7065M TU120 4798057



VOLTAJE PRESIÓN (PSI) FLUJO (L/H)
12 36 90

APLICACIÓN	AÑO DEL	AÑO AL	MOTOR
RAM 1500	1994	1994	3.9
RAM 1500	1994	1994	5.2
RAM 1500	1994	1994	5.9
RAM 2500	1994	1994	5.2
RAM 2500	1994	1994	5.9
RAM 2500	1994	1994	8.0
RAM 3500	1994	1994	5.9
RAM 3500	1994	1994	8.0

CTK-E7075M

PERFORMANCE KEM AIRTEX WALBRO OE
7910-E E7075M TU106 F00E190625



VOLTAJE PRESIÓN (PSI) FLUJO (L/H)

APLICACIÓN	AÑO DEL	AÑO AL	MOTOR
NEON	1995	1995	2.0
NEON	1995	1995	2.0
NEON	1996	1996	2.0
NEON	1995	1995	2.0
NEON	1996	1996	2.0

CTK-E7086M

PERFORMANCE KEM AIRTEX WALBRO OE
7086-E E7086M TU107 52102019



VOLTAJE PRESIÓN (PSI) FLUJO (L/H)
13.5 45 100

APLICACIÓN	AÑO DEL	AÑO AL	MOTOR
RAM 1500	1995	1995	3.9
RAM 1500	1995	1995	5.2
RAM 1500	1995	1995	5.9
RAM 2500	1995	1995	5.2
RAM 2500	1995	1995	5.9
RAM 2500	1995	1995	8.0
RAM 3500	1995	1995	5.9
RAM 3500	1995	1995	8.0

CHRYSLER

BOMBA DE GASOLINA MÓDULO

CTK-E7087M

PERFORMANCE	KEM	AIRTEX	WALBRO	OE
	7671-E	E7087M	TU130	5003855AA



VOLTAJE PRESIÓN (PSI) FLUJO (L/H)

APLICACIÓN	AÑO DEL	AÑO AL	MOTOR
GRAND CHEROKEE	1995	1995	4.0
GRAND CHEROKEE	1995	1995	5.2

CTK-E7089M

PERFORMANCE	KEM	AIRTEX	WALBRO	OE
	7693-E	E7089M	TU111	



VOLTAJE PRESIÓN (PSI) FLUJO (L/H)

APLICACIÓN	AÑO DEL	AÑO AL	MOTOR
CIRRUS	1995	1997	2.4
CIRRUS	1995	1997	2.5
SEBRING	1996	1998	2.4
SEBRING	1996	1998	2.5
STRATUS	1995	1997	2.0
STRATUS	1995	1997	2.4
STRATUS	1995	1997	2.5
BREEZE	1996	1997	2.0
BREEZE	1996	1997	2.4

CTK-E7093M

PERFORMANCE	KEM	AIRTEX	WALBRO	OE
	7003-E	E7093M	TU114	F00E190645



VOLTAJE PRESIÓN (PSI) FLUJO (L/H)

APLICACIÓN	AÑO DEL	AÑO AL	MOTOR
RAM 1500	1996	1997	3.9
RAM 1500	1996	1997	5.2
RAM 1500	1996	1997	5.9
RAM 2500	1996	1996	5.2
RAM 2500	1996	1997	5.9
RAM 2500	1996	1997	8.0
RAM 3500	1996	1997	5.9
RAM 3500	1996	1997	8.0

CTK-E7094M

PERFORMANCE	KEM	AIRTEX	WALBRO	OE
	7635-E	E7094M	TU117	F00E190647



VOLTAJE PRESIÓN (PSI) FLUJO (L/H)

APLICACIÓN	AÑO DEL	AÑO AL	MOTOR
GRAND VOYAGER	2000	2000	3.0
GRAND VOYAGER	2000	2000	3.3
GRAND VOYAGER	1999	2000	3.8
TOWN & COUNTRY	1996	1997	3.3
TOWN & COUNTRY	1998	2000	3.3
TOWN & COUNTRY	1996	2000	3.8
VOYAGER	2000	2000	2.4
VOYAGER	2000	2000	3.0
VOYAGER	1997	1999	3.3
VOYAGER	2000	2000	3.3
CARAVAN	1996	2000	2.4
CARAVAN	1996	2000	3.0
CARAVAN	1996	1997	3.3
CARAVAN	1998	2000	3.3
CARAVAN	1996	1999	3.8
GRAND CARAVAN	1996	1997	2.4
GRAND CARAVAN	1996	2000	3.0
GRAND CARAVAN	1996	1997	3.3
GRAND CARAVAN	1998	2000	3.3
GRAND CARAVAN	1996	2000	3.8
GRAND VOYAGER	1996	1997	2.4
GRAND VOYAGER	1996	2000	3.0

BOMBA DE GASOLINA MÓDULO

CHRYSLER

CTK-E7095M

PERFORMANCE	KEM	AIRTEX	WALBRO	OE
	EFP-1606	E7095M	TU116	F00E190649



VOLTAJE PRESIÓN (PSI) FLUJO (L/H)

APLICACIÓN	AÑO DEL	AÑO AL	MOTOR
DAKOTA	1996	1996	2.5
DAKOTA	1996	1996	3.9
DAKOTA	1996	1996	5.2

CTK-E7097M

PERFORMANCE	KEM	AIRTEX	WALBRO	OE
	7011-E	E7097M	TU119	K4495871



VOLTAJE PRESIÓN (PSI) FLUJO (L/H)

APLICACIÓN	AÑO DEL	AÑO AL	MOTOR
NEON	1996	1997	2.0
NEON	1996	1996	2.0
NEON	1997	1999	2.0
NEON	1996	1996	2.0
NEON	1997	1999	2.0

CTK-E7099M

PERFORMANCE	KEM	AIRTEX	WALBRO	OE
	7667-E	E7099M	TU131	5003857AA



VOLTAJE PRESIÓN (PSI) FLUJO (L/H)

APLICACIÓN	AÑO DEL	AÑO AL	MOTOR
GRAND CHEROKEE	1996	1996	4.0
GRAND CHEROKEE	1996	1996	5.2

CTK-E7100M

PERFORMANCE	KEM	AIRTEX	WALBRO	OE
	E7100M	E7100M		67647



VOLTAJE PRESIÓN (PSI) FLUJO (L/H)

APLICACIÓN	AÑO DEL	AÑO AL	MOTOR
B1500	1996	1996	3.9
B1500	1996	1996	5.2
B2500	1996	1996	3.9
B2500	1996	1996	5.2
B2500	1996	1996	5.9
B3500	1996	1996	5.2
B3500	1996	1996	5.9

CHRYSLER

CTK-E7101M

PERFORMANCE	KEM	AIRTEX	WALBRO	OE
	7665-E	E7101M	TU118	4897428AA



VOLTAJE PRESIÓN (PSI) FLUJO (L/H)

APLICACIÓN	AÑO DEL	AÑO AL	MOTOR
CONCORDE	1996	1996	3.3
CONCORDE	1996	1997	3.5
INTREPID	1996	1997	3.5
LHS	1996	1997	3.5
NEW YORKER	1996	1996	3.5
INTREPID	1996	1997	3.3
INTREPID	1996	1997	3.5
VISION	1996	1997	3.3
VISION	1996	1997	3.5

BOMBA DE GASOLINA MÓDULO

CTK-E7103MN

PERFORMANCE	KEM	AIRTEX	WALBRO	OE
	7608-E	E7103MN		5012961AB



VOLTAJE PRESIÓN (PSI) FLUJO (L/H)

APLICACIÓN	AÑO DEL	AÑO AL	MOTOR
GRAND CHEROKEE	1997	1998	4.0
GRAND CHEROKEE	1997	1998	5.2
GRAND CHEROKEE	1998	1998	5.9

CTK-E7104M

PERFORMANCE	KEM	AIRTEX	WALBRO	OE
	7095-E	E7104M	TU133	4897495AA



VOLTAJE PRESIÓN (PSI) FLUJO (L/H)

APLICACIÓN	AÑO DEL	AÑO AL	MOTOR
B1500	1997	1997	3.9
B1500	1997	1997	5.2
B2500	1997	1997	3.9
B2500	1997	1997	5.2
B2500	1997	1997	5.9
B3500	1997	1997	5.2
B3500	1997	1997	5.9

CTK-E7111M

PERFORMANCE	KEM	AIRTEX	WALBRO	OE
	7214-E	E7111M	TU138	4897667AF



VOLTAJE PRESIÓN (PSI) FLUJO (L/H)
13.5 50 105

APLICACIÓN	AÑO DEL	AÑO AL	MOTOR
RAM 1500	1998	2001	3.9
RAM 1500	1998	2001	5.2
RAM 1500	1998	2001	5.9
RAM 2500	1998	2002	5.9
RAM 2500	1998	2002	8.0
RAM 3500	1998	2002	5.9
RAM 3500	1998	2002	8.0
RAMCHARGER	1999	2001	5.2
RAMCHARGER	1999	2000	5.9

BOMBA DE GASOLINA MÓDULO

CHRYSLER

CTK-E7113M

PERFORMANCE	KEM	AIRTEX	WALBRO	OE
	7694-E	E7113M	TU144	4897804AA



VOLTAJE PRESIÓN (PSI) FLUJO (L/H)

APLICACIÓN	AÑO DEL	AÑO AL	MOTOR
CIRRUS	2000	2000	2.0
CIRRUS	1999	2000	2.4
CIRRUS	1998	2000	2.5
SEBRING	1999	2000	2.5
STRATUS	1998	2000	2.0
STRATUS	1998	2000	2.4
STRATUS	1998	2000	2.5
BREEZE	1998	2000	2.0
BREEZE	1998	2000	2.4

CTK-E7114M

PERFORMANCE	KEM	AIRTEX	WALBRO	OE
	7223-E	E7114M	TU136	4897493AA



VOLTAJE PRESIÓN (PSI) FLUJO (L/H)

APLICACIÓN	AÑO DEL	AÑO AL	MOTOR
DAKOTA	1997	1999	2.5
DAKOTA	1997	1999	3.9
DAKOTA	1997	1999	5.2
DAKOTA	1998	1999	5.9

CTK-E7115MN

PERFORMANCE	KEM	AIRTEX	WALBRO	OE
		E7115MN		4897755AB



VOLTAJE PRESIÓN (PSI) FLUJO (L/H)

APLICACIÓN	AÑO DEL	AÑO AL	MOTOR
TJ	1997	2002	2.5
TJ	1997	2002	4.0
WRANGLER	1997	2002	2.5
WRANGLER	1997	2002	4.0

CTK-E7116M

PERFORMANCE	KEM	AIRTEX	WALBRO	OE
	7224-E	E7116M	TU137	4897494AA



VOLTAJE PRESIÓN (PSI) FLUJO (L/H)

APLICACIÓN	AÑO DEL	AÑO AL	MOTOR
DAKOTA	1997	2002	2.5
DAKOTA	1997	2000	3.9
DAKOTA	2001	2003	3.9
DAKOTA	2000	2003	4.7
DAKOTA	1997	1999	5.2
DAKOTA	1998	2003	5.9

CHRYSLER

CTK-E7117M

PERFORMANCE	KEM	AIRTEX	WALBRO	OE
	7654-E	E7117M	TU140	F00E190675



VOLTAJE PRESIÓN (PSI) FLUJO (L/H)

APLICACIÓN	AÑO DEL	AÑO AL	MOTOR
DURANGO	1998	1999	3.9
DURANGO	2000	2003	4.7
DURANGO	1998	2000	5.2
DURANGO	1998	2003	5.9

BOMBA DE GASOLINA MÓDULO

CTK-E7121MN

PERFORMANCE	KEM	AIRTEX	WALBRO	OE
	7669-E	E7121MN		67658



VOLTAJE PRESIÓN (PSI) FLUJO (L/H)

APLICACIÓN	AÑO DEL	AÑO AL	MOTOR
CHEROKEE	1997	2000	2.5
CHEROKEE	1997	2001	4.0

CTK-E7123M

PERFORMANCE	KEM	AIRTEX	WALBRO	OE
	7091-E	E7123M	TU142	5010017AA



VOLTAJE PRESIÓN (PSI) FLUJO (L/H)

APLICACIÓN	AÑO DEL	AÑO AL	MOTOR
B1500	1998	1998	3.9
B1500	1998	1998	5.2
B1500	1998	1998	5.9
B2500	1998	1998	5.2
B2500	1998	1998	5.9
B3500	1998	1998	5.2
B3500	1998	1998	5.9
RAM 1500 VAN	1999	2003	3.9
RAM 1500 VAN	1999	2003	5.2
RAM 1500 VAN	1999	2003	5.9
RAM 2500 VAN	2001	2001	3.9
RAM 2500 VAN	1999	2003	5.2
RAM 2500 VAN	1999	2003	5.9
RAM 3500 VAN	1999	2003	5.2
RAM 3500 VAN	1999	2003	5.9

CTK-E7124M

PERFORMANCE	KEM	AIRTEX	WALBRO	OE
	7090-E	E7124M	TU141	F00E193918



VOLTAJE PRESIÓN (PSI) FLUJO (L/H)


APLICACIÓN	AÑO DEL	AÑO AL	MOTOR
B1500	1998	1998	3.9
B1500	1998	1998	5.2
B1500	1998	1998	5.9
B2500	1998	1998	5.2
B2500	1998	1998	5.9
B3500	1998	1998	5.2
B3500	1998	1998	5.9
RAM 1500 VAN	1999	2002	3.9
RAM 1500 VAN	1999	2002	5.2
RAM 1500 VAN	1999	2002	5.9
RAM 2500 VAN	2001	2001	3.9
RAM 2500 VAN	1999	2002	5.2
RAM 2500 VAN	1999	2002	5.9
RAM 3500 VAN	1999	2002	5.2
RAM 3500 VAN	1999	2002	5.9

BOMBA DE GASOLINA MÓDULO

CHRYSLER

CTK-E7129M

PERFORMANCE KEM AIRTEX WALBRO OE
E7129M



VOLTAJE PRESIÓN (PSI) FLUJO (L/H)
13.5 45 100

APLICACIÓN	AÑO DEL	AÑO AL	MOTOR
GRAND VOYAGER	2000	2000	3.3
TOWN & COUNTRY	1998	2000	3.3
VOYAGER	2000	2000	3.3
CARAVAN	1998	2000	3.3
GRAND CARAVAN	1998	2000	3.3
GRAND VOYAGER	1998	2000	3.3
VOYAGER	1998	2000	3.3

CTK-E7130M

PERFORMANCE KEM AIRTEX WALBRO OE
7212-E E7130M TU147 5278117AB



VOLTAJE PRESIÓN (PSI) FLUJO (L/H)

APLICACIÓN	AÑO DEL	AÑO AL	MOTOR
NEON	2000	2000	2.0
NEON	2000	2000	2.0

CTK-E7137M

PERFORMANCE KEM AIRTEX WALBRO OE
7663-E E7137M TU132 F00E190687



VOLTAJE PRESIÓN (PSI) FLUJO (L/H)

APLICACIÓN	AÑO DEL	AÑO AL	MOTOR
300M	1999	1999	3.5
CONCORDE	1998	1999	2.7
CONCORDE	1998	1999	3.2
LHS	1999	1999	3.5
INTREPID	1998	1999	2.7
INTREPID	1998	1999	3.2

CTK-E7138M

PERFORMANCE KEM AIRTEX WALBRO OE
7213-E E7138M TU139 F00E192215



VOLTAJE PRESIÓN (PSI) FLUJO (L/H)
13.5 50 95

APLICACIÓN	AÑO DEL	AÑO AL	MOTOR
RAM 1500	1998	2001	3.9
RAM 1500	1998	2001	5.2
RAM 1500	1998	2001	5.9
RAM 2500	1998	2002	5.9
RAM 2500	1998	2002	8.0
RAM 3500	1998	2002	5.9
RAM 3500	1998	2002	8.0
RAMCHARGER	1999	2001	5.2
RAMCHARGER	1999	2000	5.9

CHRYSLER

BOMBA DE GASOLINA MÓDULO

CTK-E7141M

PERFORMANCE	KEM	AIRTEX	WALBRO	OE
	7695-E	E7141M	TU146	4764817AA



VOLTAJE PRESIÓN (PSI) FLUJO (L/H)

APLICACIÓN	AÑO DEL	AÑO AL	MOTOR
SEBRING	2001	2002	2.4
SEBRING	2001	2002	2.7
STRATUS	2001	2002	2.4
STRATUS	2001	2002	2.7

CTK-E7142M

PERFORMANCE	KEM	AIRTEX	WALBRO	OE
	7012-E	E7142M	TU154	F00E192203



VOLTAJE PRESIÓN (PSI) FLUJO (L/H)

APLICACIÓN	AÑO DEL	AÑO AL	MOTOR
NEON	2001	2002	2.0
NEON	2001	2005	2.0
NEON	2003	2005	2.4
SX 2.0	2003	2005	2.0

CTK-E7143M

PERFORMANCE	KEM	AIRTEX	WALBRO	OE
	7655-E	E7143M	TU148	F00E192197



VOLTAJE PRESIÓN (PSI) FLUJO (L/H)

APLICACIÓN	AÑO DEL	AÑO AL	MOTOR
PT CRUISER	2001	2002	2.4
PT CRUISER	2003	2003	2.4
PT CRUISER	2004	2004	2.4

CTK-E7144M

PERFORMANCE	KEM	AIRTEX	WALBRO	OE
	7636-E	E7144M	TU153	F00E192195



VOLTAJE PRESIÓN (PSI) FLUJO (L/H)
13.5 50 90

APLICACIÓN	AÑO DEL	AÑO AL	MOTOR
TOWN & COUNTRY	2001	2003	3.3
TOWN & COUNTRY	2001	2003	3.8
VOYAGER	2001	2003	2.4
VOYAGER	2001	2003	3.3
CARAVAN	2001	2003	2.4
CARAVAN	2001	2003	3.3
GRAND CARAVAN	2001	2003	3.3
GRAND CARAVAN	2001	2003	3.8

BOMBA DE GASOLINA MÓDULO

CHRYSLER

CTK-E7146M

PERFORMANCE KEM AIRTEX WALBRO OE
E7146M



VOLTAJE PRESIÓN (PSI) FLUJO (L/H)

APLICACIÓN	AÑO DEL	AÑO AL	MOTOR
TOWN & COUNTRY	2001	2003	3.3
VOYAGER	2001	2003	3.3
CARAVAN	2001	2001	3.3
CARAVAN	2002	2003	3.3
GRAND CARAVAN	2001	2001	3.3
GRAND CARAVAN	2002	2003	3.3

CTK-E7152M

PERFORMANCE KEM AIRTEX WALBRO OE
7664-E E7152M TU145 4581342AA



VOLTAJE PRESIÓN (PSI) FLUJO (L/H)

APLICACIÓN	AÑO DEL	AÑO AL	MOTOR
300M	2000	2004	3.5
CONCORDE	2000	2004	2.7
CONCORDE	2000	2001	3.2
CONCORDE	2002	2004	3.5
LHS	2000	2001	3.5
INTREPID	2000	2004	2.7
INTREPID	2000	2001	3.2
INTREPID	2000	2004	3.5

CTK-E7160M

PERFORMANCE KEM AIRTEX WALBRO OE
E7160M 05072764AB



VOLTAJE PRESIÓN (PSI) FLUJO (L/H)

APLICACIÓN	AÑO DEL	AÑO AL	MOTOR
RAM 1500	2002	2003	3.7
RAM 1500	2002	2003	4.7
RAM 1500	2003	2003	5.7
RAM 1500	2002	2003	5.9

CTK-E7161M

PERFORMANCE KEM AIRTEX WALBRO OE
7215-E E7161M TU151 F00E192624



VOLTAJE PRESIÓN (PSI) FLUJO (L/H)

APLICACIÓN	AÑO DEL	AÑO AL	MOTOR
RAM 1500	2002	2003	3.7
RAM 1500	2002	2003	4.7
RAM 1500	2002	2003	5.9

CHRYSLER

CTK-E7162M

PERFORMANCE KEM AIRTEX WALBRO OE
7231-E E7162M



VOLTAJE PRESIÓN (PSI) FLUJO (L/H)

APLICACIÓN	AÑO DEL	AÑO AL	MOTOR
LIBERTY	2002	2003	2.4
LIBERTY	2002	2003	3.7

BOMBA DE GASOLINA MÓDULO

CTK-E7165M

PERFORMANCE KEM AIRTEX WALBRO OE
7218-E E7165M TU177 5104696AA



VOLTAJE PRESIÓN (PSI) FLUJO (L/H)
13.5 50 105

APLICACIÓN	AÑO DEL	AÑO AL	MOTOR
RAM 1500	2004	2006	3.7
RAM 1500	2004	2006	4.7
RAM 1500	2004	2006	5.7
RAM 2500	2005	2007	5.7
RAM 3500	2005	2007	5.7

CTK-E7167M

PERFORMANCE KEM AIRTEX WALBRO OE
7696-E E7167M TU155 F00E192594



VOLTAJE PRESIÓN (PSI) FLUJO (L/H)

APLICACIÓN	AÑO DEL	AÑO AL	MOTOR
CIRRUS	2003	2009	2.4
CIRRUS	2003	2009	2.7
CIRRUS	2007	2009	3.5
SEBRING	2003	2006	2.4
SEBRING	2003	2006	2.7
STRATUS	2003	2006	2.4
STRATUS	2003	2006	2.7

CTK-E7172M

PERFORMANCE KEM AIRTEX WALBRO OE
E7172M TU160 F00E192602



VOLTAJE PRESIÓN (PSI) FLUJO (L/H)

APLICACIÓN	AÑO DEL	AÑO AL	MOTOR
TOWN & COUNTRY	2004	2004	3.3
TOWN & COUNTRY	2005	2007	3.3
TOWN & COUNTRY	2004	2004	3.8
TOWN & COUNTRY	2005	2007	3.8
VOYAGER	2005	2007	3.3
VOYAGER	2008	2008	3.3
CARAVAN	2004	2007	2.4
CARAVAN	2004	2004	3.3
CARAVAN	2005	2007	3.3
GRAND CARAVAN	2004	2004	3.3
GRAND CARAVAN	2005	2005	3.3
GRAND CARAVAN	2004	2004	3.8
GRAND CARAVAN	2005	2007	3.8

BOMBA DE GASOLINA MÓDULO

CHRYSLER

CTK-E7180M

PERFORMANCE	KEM	AIRTEX	WALBRO	OE
	7217-E	E7180M		FP22033



VOLTAJE PRESIÓN (PSI) FLUJO (L/H)

APLICACIÓN	AÑO DEL	AÑO AL	MOTOR
RAM 1500	2004	2006	4.7
RAM 1500	2007	2007	4.7

CTK-E7184M

PERFORMANCE	KEM	AIRTEX	WALBRO	OE
	7657-E	E7184M		67742



VOLTAJE PRESIÓN (PSI) FLUJO (L/H)

APLICACIÓN	AÑO DEL	AÑO AL	MOTOR
ASPEN	2007	2007	4.7
ASPEN	2007	2007	5.7
DURANGO	2004	2007	3.7
DURANGO	2004	2007	4.7
DURANGO	2004	2007	5.7

CTK-E7186M

PERFORMANCE	KEM	AIRTEX	WALBRO	OE
	E7186M	E7186M		5104694AB



VOLTAJE PRESIÓN (PSI) FLUJO (L/H)

APLICACIÓN	AÑO DEL	AÑO AL	MOTOR
RAM 1500	2004	2006	3.7
RAM 1500	2004	2006	4.7
RAM 1500	2004	2006	5.7

CTK-E7189M

PERFORMANCE	KEM	AIRTEX	WALBRO	OE
	7656-E	E7189M	TU163	F00E193339



VOLTAJE PRESIÓN (PSI) FLUJO (L/H)

APLICACIÓN	AÑO DEL	AÑO AL	MOTOR
PT CRUISER	2004	2004	2.4
PT CRUISER	2005	2009	2.4
PT CRUISER	2010	2010	2.4

CHRYSLER

BOMBA DE GASOLINA MÓDULO

CTK-E7190M

PERFORMANCE KEM AIRTEX WALBRO OE
E7190M TU162 5085026AB



VOLTAJE PRESIÓN (PSI) FLUJO (L/H)

APLICACIÓN	AÑO DEL	AÑO AL	MOTOR
PT CRUISER	2004	2004	2.4
PT CRUISER	2005	2009	2.4

CTK-E7191M

PERFORMANCE KEM AIRTEX WALBRO OE
E7191M TU173 5086650AC



VOLTAJE PRESIÓN (PSI) FLUJO (L/H)

APLICACIÓN	AÑO DEL	AÑO AL	MOTOR
PT CRUISER	2003	2003	2.4
PT CRUISER	2004	2004	2.4

CTK-E7192M

PERFORMANCE KEM AIRTEX WALBRO OE
E7192M 5136022AD



VOLTAJE PRESIÓN (PSI) FLUJO (L/H)

APLICACIÓN	AÑO DEL	AÑO AL	MOTOR
300	2005	2010	2.7
300	2005	2010	3.5
300	2011	2016	3.6
300	2005	2010	5.7
300	2011	2017	5.7
300	2005	2005	6.1
300	2006	2010	6.1
300	2014	2014	6.4
300	2015	2017	3.5
CHALLENGER	2011	2017	5.7
CHALLENGER	2008	2010	6.1
CHALLENGER	2015	2015	6.4
CHARGER	2007	2010	2.7
CHARGER	2007	2010	3.5
CHARGER	2011	2014	3.6
CHARGER	2007	2010	5.7
CHARGER	2011	2016	5.7
CHARGER	2006	2010	6.1
MAGNUM	2005	2008	2.7
MAGNUM	2005	2008	3.5
MAGNUM	2005	2008	5.7
MAGNUM	2006	2008	6.1

CTK-E7194M

PERFORMANCE KEM AIRTEX WALBRO OE
7151-E E7194M 5101803AB



VOLTAJE PRESIÓN (PSI) FLUJO (L/H)

APLICACIÓN	AÑO DEL	AÑO AL	MOTOR
PACIFICA	2004	2006	3.5
PACIFICA	2005	2005	3.8

BOMBA DE GASOLINA MÓDULO

CHRYSLER

CTK-E7195M

PERFORMANCE	KEM	AIRTEX	WALBRO	OE
	7219-E	E7195M	TU161	68024546AA



VOLTAJE PRESIÓN (PSI) FLUJO (L/H)

APLICACIÓN	AÑO DEL	AÑO AL	MOTOR
TOWN & COUNTRY	2006	2006	3.3
GRAND CARAVAN	2006	2007	3.3

CTK-E7196M

PERFORMANCE	KEM	AIRTEX	WALBRO	OE
	7219-E	E7196M	TU161	5139031AD



VOLTAJE PRESIÓN (PSI) FLUJO (L/H)

APLICACIÓN	AÑO DEL	AÑO AL	MOTOR
TOWN & COUNTRY	2005	2007	3.3
TOWN & COUNTRY	2005	2007	3.8
VOYAGER	2005	2007	3.3
CARAVAN	2005	2007	3.3
GRAND CARAVAN	2005	2005	3.3
GRAND CARAVAN	2006	2007	3.3
GRAND CARAVAN	2005	2007	3.8

CTK-E7197M

PERFORMANCE	KEM	AIRTEX	WALBRO	OE
	7672-E	E7197M	TU171	



VOLTAJE PRESIÓN (PSI) FLUJO (L/H)

APLICACIÓN	AÑO DEL	AÑO AL	MOTOR
COMMANDER	2006	2010	3.7
COMMANDER	2006	2009	4.7
COMMANDER	2006	2010	5.7
GRAND CHEROKEE	2005	2010	3.7
GRAND CHEROKEE	2005	2008	4.7
GRAND CHEROKEE	2005	2010	5.7
GRAND CHEROKEE	2006	2010	6.1

CTK-E7198M

PERFORMANCE	KEM	AIRTEX	WALBRO	OE
	7226-E	E7198M	TU175	68024546AA



VOLTAJE PRESIÓN (PSI) FLUJO (L/H)

APLICACIÓN	AÑO DEL	AÑO AL	MOTOR
DAKOTA	2005	2009	3.7
DAKOTA	2005	2007	4.7
RAIDER	2006	2009	3.7
RAIDER	2006	2007	4.7

CHRYSLER

BOMBA DE GASOLINA MÓDULO

CTK-E7199M

PERFORMANCE KEM AIRTEX WALBRO OE
7220-E E7199M TU170 F00E193377



VOLTAJE PRESIÓN (PSI) FLUJO (L/H)

APLICACIÓN	AÑO DEL	AÑO AL	MOTOR
LIBERTY	2005	2005	2.4
LIBERTY	2005	2007	3.7

CTK-E7200M

PERFORMANCE KEM AIRTEX WALBRO OE
7221-E E7200M TU172 F00E193385



VOLTAJE PRESIÓN (PSI) FLUJO (L/H)

APLICACIÓN	AÑO DEL	AÑO AL	MOTOR
TJ	2005	2006	2.4
TJ	2005	2006	4.0
WRANGLER	2005	2006	2.4
WRANGLER	2005	2006	4.0

CTK-E7210M

PERFORMANCE KEM AIRTEX WALBRO OE
E7210M 68004475AB




VOLTAJE PRESIÓN (PSI) FLUJO (L/H)

APLICACIÓN	AÑO DEL	AÑO AL	MOTOR
200	2011	2014	2.4
SEBRING	2007	2007	2.4
SEBRING	2009	2010	2.4
SEBRING	2007	2010	2.7
SEBRING	2007	2010	3.5
AVENGER	2009	2014	2.4
AVENGER	2008	2009	2.7
AVENGER	2008	2010	3.5

CTK-E7213M

PERFORMANCE KEM AIRTEX WALBRO OE
E7213M 68003468AB



VOLTAJE PRESIÓN (PSI) FLUJO (L/H)


APLICACIÓN	AÑO DEL	AÑO AL	MOTOR
RAM 2500	2005	2009	5.9
RAM 2500	2007	2010	6.7
RAM 3500	2005	2007	5.9
RAM 3500	2007	2009	6.7

BOMBA DE GASOLINA MÓDULO

CHRYSLER

CTK-E7216M

PERFORMANCE KEM AIRTEX WALBRO OE
7233-E E7216M 68025169AA



VOLTAJE PRESIÓN (PSI) FLUJO (L/H)

APLICACIÓN	AÑO DEL	AÑO AL	MOTOR
DAKOTA	2010	2012	3.7
DAKOTA	2007	2010	4.7
DAKOTA	2011	2011	3.7
DAKOTA	2011	2011	4.7
AVENGER	2011	2014	3.6

CTK-E7217M

PERFORMANCE KEM AIRTEX WALBRO OE
E7217M 68050326AB



VOLTAJE PRESIÓN (PSI) FLUJO (L/H)

APLICACIÓN	AÑO DEL	AÑO AL	MOTOR
200	2011	2014	3.6
SEBRING	2007	2010	2.7
AVENGER	2008	2009	2.7
AVENGER	2010	2010	2.7
AVENGER	2011	2014	3.6
PATRIOT	2007	2016	2.4

CTK-E7218M

PERFORMANCE KEM AIRTEX WALBRO OE
E7218M 5183202AB



VOLTAJE PRESIÓN (PSI) FLUJO (L/H)

APLICACIÓN	AÑO DEL	AÑO AL	MOTOR
CALIBER	2007	2007	2.4
CALIBER	2008	2008	2.4
COMPASS	2007	2016	2.0
COMPASS	2007	2016	2.4
PATRIOT	2007	2012	2.0
PATRIOT	2007	2016	2.4

CTK-E7219M

PERFORMANCE KEM AIRTEX WALBRO OE
7659-E E7219M 68004095AB



VOLTAJE PRESIÓN (PSI) FLUJO (L/H)

APLICACIÓN	AÑO DEL	AÑO AL	MOTOR
NITRO	2007	2011	3.7
NITRO	2007	2011	4.0
LIBERTY	2008	2012	3.7

CHRYSLER

BOMBA DE GASOLINA MÓDULO

CTK-E7220M

PERFORMANCE	KEM	AIRTEX	WALBRO	OE
	7228-E	E7220M		5183201AB



VOLTAJE PRESIÓN (PSI) FLUJO (L/H)

APLICACIÓN	AÑO DEL	AÑO AL	MOTOR
CALIBER	2007	2009	1.8
CALIBER	2007	2011	2.0
CALIBER	2007	2007	2.4
CALIBER	2008	2009	2.4
CALIBER	2010	2011	2.4
COMPASS	2007	2016	2.0
COMPASS	2007	2016	2.4
PATRIOT	2007	2012	2.0
PATRIOT	2013	2016	2.0
PATRIOT	2007	2016	2.4

CTK-E7223M

PERFORMANCE	KEM	AIRTEX	WALBRO	OE
	7637-E	E7223M	TU176	5140813AC




VOLTAJE PRESIÓN (PSI) FLUJO (L/H)

APLICACIÓN	AÑO DEL	AÑO AL	MOTOR
TOWN & COUNTRY	2006	2006	3.3
CARAVAN	2005	2007	3.3
GRAND CARAVAN	2005	2005	3.3

CTK-E7234M

PERFORMANCE	KEM	AIRTEX	WALBRO	OE
	7674-E	E7235M		68030875AA



VOLTAJE PRESIÓN (PSI) FLUJO (L/H)
12 80 91

APLICACIÓN	AÑO DEL	AÑO AL	MOTOR
DURANGO	2008	2009	5.7
DURANGO	2008	2008	4.7
DURANGO	2008	2009	3.7
ASPEN	2008	2008	4.7
ASPEN	2008	2009	5.7
DURANGO	2008	2009	3.7
DURANGO	2008	2008	4.7
DURANGO	2008	2009	5.7
ASPEN	2008	2009	5.7
ASPEN	2008	2008	4.7

CTK-E7235M

PERFORMANCE	KEM	AIRTEX	WALBRO	OE
	7674-E	E7235M		68030875AA



VOLTAJE PRESIÓN (PSI) FLUJO (L/H)

APLICACIÓN	AÑO DEL	AÑO AL	MOTOR
TOWN & COUNTRY	2008	2008	3.3
TOWN & COUNTRY	2008	2010	3.8
TOWN & COUNTRY	2008	2010	4.0
GRAND CARAVAN	2008	2008	3.3
GRAND CARAVAN	2008	2010	3.8
GRAND CARAVAN	2008	2010	4.0
ROUTAN	2009	2010	3.8
ROUTAN	2009	2010	4.0

BOMBA DE GASOLINA MÓDULO

CHRYSLER

CTK-E7237M

PERFORMANCE KEM AIRTEX WALBRO OE
7230-E E7237M 55398704AC




VOLTAJE PRESIÓN (PSI) FLUJO (L/H)

APLICACIÓN	AÑO DEL	AÑO AL	MOTOR
RAM 1500	2008	2008	3.7
RAM 1500	2008	2008	4.7
RAM 1500	2008	2008	5.7

CTK-E7241M

PERFORMANCE KEM AIRTEX WALBRO OE
E7241M FG1052




VOLTAJE PRESIÓN (PSI) FLUJO (L/H)

APLICACIÓN	AÑO DEL	AÑO AL	MOTOR
300	2005	2010	2.7
300	2005	2010	3.5
300	2005	2010	5.7
300	2005	2005	6.1
CHALLENGER	2009	2010	3.5
CHALLENGER	2009	2010	5.7
CHARGER	2006	2010	2.7
CHARGER	2006	2010	3.5
CHARGER	2006	2010	5.7
MAGNUM	2005	2008	2.7
MAGNUM	2005	2008	3.5
MAGNUM	2005	2008	5.7

CTK-E7252M

PERFORMANCE KEM AIRTEX WALBRO OE
E7252M 68050962AA



VOLTAJE PRESIÓN (PSI) FLUJO (L/H)

APLICACIÓN	AÑO DEL	AÑO AL	MOTOR
RAM 1500	2009	2010	3.7
RAM 1500	2009	2010	5.7

CTK-E7269M

PERFORMANCE KEM AIRTEX WALBRO OE
E7269M 5145594AA



VOLTAJE PRESIÓN (PSI) FLUJO (L/H)

APLICACIÓN	AÑO DEL	AÑO AL	MOTOR
JOURNEY	2011	2018	3.6

CHRYSLER

BOMBA DE GASOLINA MÓDULO

CTK-E7270M

PERFORMANCE KEM AIRTEX WALBRO OE
E7270M 5145594AA



VOLTAJE PRESIÓN (PSI) FLUJO (L/H)

APLICACIÓN	AÑO DEL	AÑO AL	MOTOR
1500	2013	2013	3.6
1500	2015	2017	3.6
1500	2011	2012	3.7
1500	2011	2013	4.7
1500	2011	2017	5.7

CTK-E7271M

PERFORMANCE KEM AIRTEX WALBRO OE
7673-E E7271M



VOLTAJE PRESIÓN (PSI) FLUJO (L/H)

APLICACIÓN	AÑO DEL	AÑO AL	MOTOR
DURANGO	2011	2019	3.6
DURANGO	2016	2019	5.7
DURANGO	2018	2019	6.4
GRAND CHEROKEE	2018	2018	3.0
GRAND CHEROKEE	2011	2018	3.6
GRAND CHEROKEE	2016	2018	5.7
GRAND CHEROKEE	2018	2018	6.4

CTK-E7272M

PERFORMANCE KEM AIRTEX WALBRO OE
E7272M 68030923AB



VOLTAJE PRESIÓN (PSI) FLUJO (L/H)

APLICACIÓN	AÑO DEL	AÑO AL	MOTOR
TOWN & COUNTRY	2011	2016	3.6
GRAND CARAVAN	2011	2019	3.6
C/V	2012	2015	3.6
ROUTAN	2011	2014	3.6

CTK-E7280M

PERFORMANCE KEM AIRTEX WALBRO OE
P77057M E7280M



VOLTAJE PRESIÓN (PSI) FLUJO (L/H)

APLICACIÓN	AÑO DEL	AÑO AL	MOTOR
200	2015	2016	2.4
DART	2013	2014	2.0
DART	2013	2016	2.4
CHEROKEE	2014	2016	2.4

BOMBA DE GASOLINA MÓDULO

CHRYSLER

CTK-KE7270M

PERFORMANCE KEM AIRTEX WALBRO OE



VOLTAJE PRESIÓN (PSI) FLUJO (L/H)

APLICACIÓN	AÑO DEL	AÑO AL	MOTOR
1500	2013	2013	3.6
1500	2015	2017	3.6
1500	2011	2012	3.7
1500	2011	2013	4.7
1500	2011	2017	5.7

CTK-52022434AA

PERFORMANCE KEM AIRTEX WALBRO OE 52022434AA



VOLTAJE PRESIÓN (PSI) FLUJO (L/H)

APLICACIÓN	AÑO DEL	AÑO AL	MOTOR
RAM PROMASTER 2500	2014	2016	5.9

CTK-E7187M

PERFORMANCE KEM AIRTEX WALBRO OE E7187M



VOLTAJE PRESIÓN (PSI) FLUJO (L/H)
12 15 MIN/30+ MAX 302 MIN/3

APLICACIÓN	AÑO DEL	AÑO AL	MOTOR
RAM 2500	1998	2004	5.9
RAM 3500	1998	2004	5.9

CTK-E7253M

PERFORMANCE KEM AIRTEX WALBRO OE E7253M



VOLTAJE PRESIÓN (PSI) FLUJO (L/H)
12 65 200

APLICACIÓN	AÑO DEL	AÑO AL	MOTOR
SEBRING	2008	2010	2.4
AVENGER	2008	2014	2.4
200	2011	2014	2.4

CHRYSLER

BOMBA DE GASOLINA MÓDULO

CTK-E7265M

PERFORMANCE KEM AIRTEX WALBRO OE
7682-E E7265M



VOLTAJE PRESIÓN (PSI) FLUJO (L/H)
12 60 287

APLICACIÓN	AÑO DEL	AÑO AL	MOTOR
WRANGLER	2012	2018	3.6
WRANGLER	2009	2011	3.8
WRANGLER JK	2018	2018	3.6

CTK-SP7207M

PERFORMANCE KEM AIRTEX WALBRO OE



VOLTAJE PRESIÓN (PSI) FLUJO (L/H)
12 31 117

APLICACIÓN	AÑO DEL	AÑO AL	MOTOR
GRAND CHEROKEE	2007	2009	4.7
COMMANDER	2007	2009	4.7

CTK-E7279A

PERFORMANCE KEM AIRTEX WALBRO OE
E7279A



VOLTAJE PRESIÓN (PSI) FLUJO (L/H)

APLICACIÓN	AÑO DEL	AÑO AL	MOTOR
MAGNUM	2006	2008	6.1
MAGNUM	2005	2008	5.7
MAGNUM	2005	2008	2.7
MAGNUM	2005	2008	3.5
CHARGER	2012	2019	6.4
CHARGER	2006	2019	5.7
CHARGER	2006	2010	6.1
CHARGER	2011	2019	3.6
CHARGER	2006	2010	2.7
CHARGER	2006	2010	3.5
CHALLENGER	2011	2019	6.4
CHALLENGER	2009	2019	5.7
CHALLENGER	2008	2010	6.1
CHALLENGER	2011	2019	3.6

CHALLENGER	AÑO DEL	AÑO AL	MOTOR
300	2009	2010	3.5
300	2012	2014	6.4
300	2005	2010	6.1
300	2005	2019	5.7
300	2011	2019	3.6
300	2005	2010	3.5
300	2005	2010	2.7

BOMBA DE GASOLINA MÓDULO

FIAT / FORD

CTK-68174287

PERFORMANCE KEM AIRTEX WALBRO OE
7679-E 68174287

FIAT



VOLTAJE PRESIÓN (PSI) FLUJO (L/H)

APLICACIÓN	AÑO DEL	AÑO AL	MOTOR
PALIO	2015	2018	1.6
700	2015	2018	1.6

CTK-E9133M

PERFORMANCE KEM AIRTEX WALBRO OE
1500-E E9133M 68143629AA

FIAT



VOLTAJE PRESIÓN (PSI) FLUJO (L/H)

APLICACIÓN	AÑO DEL	AÑO AL	MOTOR
500	2012	2017	1.4

CTK-0580313186

PERFORMANCE KEM AIRTEX WALBRO OE



VOLTAJE PRESIÓN (PSI) FLUJO (L/H)

APLICACIÓN	AÑO DEL	AÑO AL	MOTOR
RANGER	2008	2013	5.7

CTK-67269

PERFORMANCE KEM AIRTEX WALBRO OE
67269



VOLTAJE PRESIÓN (PSI) FLUJO (L/H)

APLICACIÓN	AÑO DEL	AÑO AL	MOTOR
FOCUS	2005	2011	2.0

FORD

BOMBA DE GASOLINA MÓDULO

CTK-8240

PERFORMANCE KEM AIRTEX WALBRO OE
8240-E




VOLTAJE PRESIÓN (PSI) FLUJO (L/H)
13.5 45 100

APLICACIÓN	AÑO DEL	AÑO AL	MOTOR
COURIER	2002	2007	1.6

CTK-8289

PERFORMANCE KEM AIRTEX WALBRO OE
8289-E 2N159H307AA



VOLTAJE PRESIÓN (PSI) FLUJO (L/H)

APLICACIÓN	AÑO DEL	AÑO AL	MOTOR
ECOSPORT	2003	2008	2.0

CTK-9H307AD

PERFORMANCE KEM AIRTEX WALBRO OE
AB39-9H307-AD



VOLTAJE PRESIÓN (PSI) FLUJO (L/H)

APLICACIÓN	AÑO DEL	AÑO AL	MOTOR
RANGER	2013	2015	2.5

CTK-E10545M

PERFORMANCE KEM AIRTEX WALBRO OE
8222-E 1S719H307BB



VOLTAJE PRESIÓN (PSI) FLUJO (L/H)

APLICACIÓN	AÑO DEL	AÑO AL	MOTOR
MONDEO	2001	2007	2.5

BOMBA DE GASOLINA MÓDULO

FORD

CTK-E10546M

PERFORMANCE KEM AIRTEX WALBRO OE
E10546M 1S719H307AA



VOLTAJE PRESIÓN (PSI) FLUJO (L/H)

APLICACIÓN	AÑO DEL	AÑO AL	MOTOR
MONDEO	2001	2007	2.0

CTK-E2059MN

PERFORMANCE KEM AIRTEX WALBRO OE
P46B 8505-E E2059MN TU200



VOLTAJE PRESIÓN (PSI) FLUJO (L/H)
12 45 120

APLICACIÓN	AÑO DEL	AÑO AL	MOTOR
BRONCO	1990	1992	4.9
BRONCO	1990	1996	5.0
BRONCO	1990	1996	5.8
BRONCO II	1989	1990	2.9
CLUB WAGON	1995	1995	4.9
CLUB WAGON	1995	1995	5.8
E-150 ECONOLINE	1992	1996	4.9
E-150 ECONOLINE	1992	1996	5.0
E-150 ECONOLINE	1992	1996	5.8
E-150 ECONOLINE CLUB WAGON	1992	1996	4.9
E-150 ECONOLINE CLUB WAGON	1992	1996	5.0
E-150 ECONOLINE CLUB WAGON	1992	1996	5.8
E-250 ECONOLINE	1992	1996	4.9
E-250 ECONOLINE	1992	1996	5.8
E-350 ECONOLINE	1992	1996	4.9
E-350 ECONOLINE	1992	1996	5.8
E-350 ECONOLINE	1992	1996	7.5
E-350 ECONOLINE CLUB WAGON	1992	1996	4.9
E-350 ECONOLINE CLUB WAGON	1992	1996	5.8
E-350 ECONOLINE CLUB WAGON	1992	1996	7.5
ECONOLINE SUPER DUTY	1996	1996	5.8
ECONOLINE SUPER DUTY	1996	1996	7.5
EXPLORER	1995	1996	4.0
EXPLORER	1996	1996	5.0
F SUPER DUTY	1990	1997	7.5
F-150	1990	1996	4.9
F-150	1997	1997	4.9
F-150	1990	1996	5.0
F-150	1990	1996	5.8
F-250	1990	1994	4.9
F-250	1995	1995	4.9
F-250	1996	1996	4.9
F-250	1990	1996	5.0
F-250	1997	1997	5.0
F-250	1990	1996	5.8
F-250	1997	1997	5.8
F-250	1990	1996	7.5
F-250 HD	1997	1997	5.8
F-250 HD	1997	1997	7.5
F-350	1990	1996	4.9
F-350	1995	1998	5.0
F-350	1990	1997	5.8
F-350	1990	1997	7.5
F53	1989	1997	7.5
F600	1991	1993	7.0
F700	1991	1993	7.0
F700	1995	1995	7.0
F700	1997	1998	7.0
MOUNTAINEER	1997	1997	5.0

CTK-E2078S

PERFORMANCE KEM AIRTEX WALBRO OE
E2078S



VOLTAJE PRESIÓN (PSI) FLUJO (L/H)
13.5 50 95

APLICACIÓN	AÑO DEL	AÑO AL	MOTOR
RANGER	1989	1989	2.3
RANGER	1990	1997	2.3
RANGER	1989	1992	2.9
RANGER	1991	1997	3.0
RANGER	1990	1997	4.0
B2300	1994	1997	2.3
B3000	1994	1995	3.0
B3000	1997	1997	3.0
B4000	1994	1997	4.0

FORD

CTK-E2098S

PERFORMANCE KEM AIRTEX WALBRO OE
E2098S




VOLTAJE PRESIÓN (PSI) FLUJO (L/H)

APLICACIÓN	AÑO DEL	AÑO AL	MOTOR
GHIA	1993	1993	3.0
THUNDERBIRD	1989	1997	3.8
THUNDERBIRD	1994	1997	4.6
THUNDERBIRD	1991	1993	5.0
COUGAR	1989	1997	3.8
COUGAR	1994	1997	4.6
COUGAR	1991	1993	5.0

BOMBA DE GASOLINA MÓDULO

CTK-E2101S

PERFORMANCE KEM AIRTEX WALBRO OE
8606-EF E2101S F0T29A307F




VOLTAJE PRESIÓN (PSI) FLUJO (L/H)

APLICACIÓN	AÑO DEL	AÑO AL	MOTOR
GHIA	1991	1992	2.3
GHIA	1992	1993	3.0
TEMPO	1988	1994	2.3
TEMPO	1992	1994	3.0
TOPAZ	1994	1994	2.3
TOPAZ	1992	1993	3.0
TOPAZ	1988	1994	2.3
TOPAZ	1992	1994	3.0

CTK-E2106S

PERFORMANCE KEM AIRTEX WALBRO OE
E2106S




VOLTAJE PRESIÓN (PSI) FLUJO (L/H)
13.5 60 105

APLICACIÓN	AÑO DEL	AÑO AL	MOTOR
RANGER	1990	1997	2.3
RANGER	1990	1992	2.9
RANGER	1991	1997	3.0
RANGER	1990	1997	4.0
B2300	1994	1997	2.3
B3000	1994	1996	3.0
B4000	1994	1997	4.0

CTK-E2144S

PERFORMANCE KEM AIRTEX WALBRO OE
8231-E E2144S FITZ9H307A



VOLTAJE PRESIÓN (PSI) FLUJO (L/H)

APLICACIÓN	AÑO DEL	AÑO AL	MOTOR
EXPLORER	1991	1994	4.0

BOMBA DE GASOLINA MÓDULO

FORD

CTK-E2190S

PERFORMANCE KEM AIRTEX WALBRO OE
E2190S



VOLTAJE PRESIÓN (PSI) FLUJO (L/H)

APLICACIÓN	AÑO DEL	AÑO AL	MOTOR
EXPLORER	1995	2000	4.0

CTK-E2199M

PERFORMANCE KEM AIRTEX WALBRO OE
E2199M TU212 F78U9A407AD




VOLTAJE PRESIÓN (PSI) FLUJO (L/H)

APLICACIÓN	AÑO DEL	AÑO AL	MOTOR
WINDSTAR	1997	1998	3.0
WINDSTAR	1997	1998	3.8

CTK-E2221S

PERFORMANCE KEM AIRTEX WALBRO OE
E2221S



VOLTAJE PRESIÓN (PSI) FLUJO (L/H)

APLICACIÓN	AÑO DEL	AÑO AL	MOTOR
F-150	1997	1998	4.2
F-150	1997	1998	4.6
F-150	1997	1998	5.4
F-250	1997	1998	4.6
F-250	1997	1998	5.4

CTK-E2235M

PERFORMANCE KEM AIRTEX WALBRO OE
E2235M TU218 F81Z9H307FG



VOLTAJE PRESIÓN (PSI) FLUJO (L/H)

APLICACIÓN	AÑO DEL	AÑO AL	MOTOR
F-250 SUPER DUTY	1999	2003	5.4
F-250 SUPER DUTY	2004	2004	5.4
F-250 SUPER DUTY	1999	2003	6.8
F-250 SUPER DUTY	2004	2004	6.8
F-350 SUPER DUTY	1999	2003	5.4
F-350 SUPER DUTY	2004	2004	5.4
F-350 SUPER DUTY	1999	2003	6.8
F-350 SUPER DUTY	2004	2004	6.8
F-450 SUPER DUTY	2002	2002	6.8

FORD

CTK-E2237S

PERFORMANCE KEM AIRTEX WALBRO OE
8218-E E2237S EP2052H



VOLTAJE PRESIÓN (PSI) FLUJO (L/H)

APLICACIÓN	AÑO DEL	AÑO AL	MOTOR
BLACKWOOD	2003	2003	5.4
F-150	1999	2003	4.2
F-150	1999	2003	4.6
F-150	1999	2003	5.4
F-150 HERITAGE	2004	2004	4.2
F-150 HERITAGE	2004	2004	4.6
F-150 HERITAGE	2004	2004	5.4
F-250	1999	1999	4.6
F-250	1999	1999	5.4
LOBO	1999	2002	4.6
LOBO	2004	2004	4.6
LOBO	1999	2003	5.4

BOMBA DE GASOLINA MÓDULO

CTK-E2238M

PERFORMANCE KEM AIRTEX WALBRO OE
E2238M TU217 FG0953




VOLTAJE PRESIÓN (PSI) FLUJO (L/H)

APLICACIÓN	AÑO DEL	AÑO AL	MOTOR
F-250 SUPER DUTY	1999	2003	5.4
F-250 SUPER DUTY	2004	2004	5.4
F-250 SUPER DUTY	1999	2003	6.8
F-250 SUPER DUTY	2004	2004	6.8
F-350 SUPER DUTY	1999	2003	5.4
F-350 SUPER DUTY	2004	2004	5.4
F-350 SUPER DUTY	1999	2003	6.8
F-350 SUPER DUTY	2004	2004	6.8
F-450 SUPER DUTY	2002	2002	6.8

CTK-E2244M

PERFORMANCE KEM AIRTEX WALBRO OE
E2244M XR3Z9H307AD



VOLTAJE PRESIÓN (PSI) FLUJO (L/H)

APLICACIÓN	AÑO DEL	AÑO AL	MOTOR
MUSTANG	1999	2000	3.8
MUSTANG	1999	2000	4.6

CTK-E2245M

PERFORMANCE KEM AIRTEX WALBRO OE
E2245M TU211 3C3Z9H307GC



VOLTAJE PRESIÓN (PSI) FLUJO (L/H)

APLICACIÓN	AÑO DEL	AÑO AL	MOTOR
F-250 SUPER DUTY	1999	2003	5.4
F-250 SUPER DUTY	2004	2004	5.4
F-250 SUPER DUTY	1999	2003	6.8
F-250 SUPER DUTY	2004	2004	6.8
F-350 SUPER DUTY	1999	2003	5.4
F-350 SUPER DUTY	2004	2004	5.4
F-350 SUPER DUTY	1999	2003	6.8
F-350 SUPER DUTY	2004	2004	6.8
F-450 SUPER DUTY	2002	2002	6.8

BOMBA DE GASOLINA MÓDULO

FORD

CTK-E2246M

PERFORMANCE	KEM	AIRTEX	WALBRO	OE
	8238-E	E2246M	TU231	XS4U9H307AB



VOLTAJE PRESIÓN (PSI) FLUJO (L/H)

APLICACIÓN	AÑO DEL	AÑO AL	MOTOR
ESCORT	1999	2003	2.0
TRACER	1999	1999	2.0

CTK-E2248M

PERFORMANCE	KEM	AIRTEX	WALBRO	OE
	8232-E	E2248M	TU234	XF2U9H307BA




VOLTAJE PRESIÓN (PSI) FLUJO (L/H)

APLICACIÓN	AÑO DEL	AÑO AL	MOTOR
WINDSTAR	1999	2000	3.0
WINDSTAR	1999	2000	3.8

CTK-E2252S

PERFORMANCE	KEM	AIRTEX	WALBRO	OE
	8226-E	E2252S		XL1Z9H307CA



VOLTAJE PRESIÓN (PSI) FLUJO (L/H)

APLICACIÓN	AÑO DEL	AÑO AL	MOTOR
EXPEDITION	1999	2002	4.6
EXPEDITION	1999	2002	5.4
NAVIGATOR	1999	1999	5.4

CTK-E2266S

PERFORMANCE	KEM	AIRTEX	WALBRO	OE
	8245-E	E2266S		FTPZ-9H307BE



VOLTAJE PRESIÓN (PSI) FLUJO (L/H)


APLICACIÓN	AÑO DEL	AÑO AL	MOTOR
EXPLORER	1997	1998	4.0
EXPLORER	1997	1998	5.0
MOUNTAINEER	1998	1998	4.0
MOUNTAINEER	1997	1998	5.0

FORD

BOMBA DE GASOLINA MÓDULO

CTK-E2280M

PERFORMANCE KEM AIRTEX WALBRO OE
E2280M F00E19003635E



VOLTAJE PRESIÓN (PSI) FLUJO (L/H)

APLICACIÓN	AÑO DEL	AÑO AL	MOTOR
F-250 SUPER DUTY	2000	2004	5.4
F-250 SUPER DUTY	2000	2004	6.8
F-350 SUPER DUTY	2000	2004	5.4
F-350 SUPER DUTY	2000	2004	6.8
F-450 SUPER DUTY	1999	2003	6.8
F-450 SUPER DUTY	2004	2004	6.8
F-450 SUPER DUTY	2000	2000	7.3
F-550 SUPER DUTY	1999	2003	6.8
F-550 SUPER DUTY	2004	2004	6.8

CTK-E2281M

PERFORMANCE KEM AIRTEX WALBRO OE
8250-E E2281M TU256 XC3U9H307BC



VOLTAJE PRESIÓN (PSI) FLUJO (L/H)

APLICACIÓN	AÑO DEL	AÑO AL	MOTOR
F-250 SUPER DUTY	2000	2004	5.4
F-250 SUPER DUTY	2000	2004	6.8
F-350 SUPER DUTY	2000	2004	5.4
F-350 SUPER DUTY	2000	2004	6.8
F-450 SUPER DUTY	1999	1999	6.8
F-450 SUPER DUTY	2000	2004	6.8
F-450 SUPER DUTY	2000	2000	7.3
F-550 SUPER DUTY	1999	1999	6.8
F-550 SUPER DUTY	2000	2004	6.8

CTK-E2282M

PERFORMANCE KEM AIRTEX WALBRO OE
E2282M 2202510456



VOLTAJE PRESIÓN (PSI) FLUJO (L/H)

APLICACIÓN	AÑO DEL	AÑO AL	MOTOR
E-150 ECONOLINE	1992	1996	4.9
E-150 ECONOLINE	1992	1996	5.0
E-150 ECONOLINE	1992	1996	5.8
E-150 ECONOLINE CLUB WAGON	1992	1996	4.9
E-150 ECONOLINE CLUB WAGON	1992	1996	5.0
E-150 ECONOLINE CLUB WAGON	1992	1996	5.8
E-250 ECONOLINE	1992	1996	4.9
E-250 ECONOLINE	1992	1996	5.8
E-350 ECONOLINE	1992	1996	4.9
E-350 ECONOLINE	1992	1996	5.8
E-350 ECONOLINE	1992	1996	7.5
E-350 ECONOLINE CLUB WAGON	1992	1996	4.9
E-350 ECONOLINE CLUB WAGON	1992	1996	5.8
E-350 ECONOLINE CLUB WAGON	1992	1996	7.5

CTK-E2291M

PERFORMANCE KEM AIRTEX WALBRO OE
8242-E E2291M TU239 YL8U9H307AD



VOLTAJE PRESIÓN (PSI) FLUJO (L/H)

APLICACIÓN	AÑO DEL	AÑO AL	MOTOR
ESCAPE	2001	2004	2.0
ESCAPE	2001	2004	3.0
TRIBUTE	2001	2004	2.0
TRIBUTE	2001	2004	3.0

BOMBA DE GASOLINA MÓDULO

FORD

CTK-E2293M

PERFORMANCE KEM AIRTEX WALBRO OE
E2293M 1L5Z9H307FA




VOLTAJE PRESIÓN (PSI) FLUJO (L/H)

APLICACIÓN	AÑO DEL	AÑO AL	MOTOR
RANGER	2001	2003	2.3
RANGER	2001	2003	3.0
RANGER	2001	2003	4.0
B2300	2001	2003	2.3
B3000	2001	2003	3.0
B4000	2001	2003	4.0

CTK-E2295M

PERFORMANCE KEM AIRTEX WALBRO OE
E2295M 3L5Z9H307EC



VOLTAJE PRESIÓN (PSI) FLUJO (L/H)

APLICACIÓN	AÑO DEL	AÑO AL	MOTOR
RANGER	2001	2003	2.3
RANGER	2001	2003	3.0
RANGER	2001	2003	4.0

CTK-E2296S

PERFORMANCE KEM AIRTEX WALBRO OE
8217-E E2296S



VOLTAJE PRESIÓN (PSI) FLUJO (L/H)

APLICACIÓN	AÑO DEL	AÑO AL	MOTOR
EXPLORER	1999	2000	4.0
EXPLORER	2001	2001	4.0
EXPLORER	1999	2001	5.0
EXPLORER SPORT TRAC	2001	2001	4.0
MOUNTAINEER	1999	2001	4.0
MOUNTAINEER	1999	2001	5.0

CTK-E2325M

PERFORMANCE KEM AIRTEX WALBRO OE
E2325M



VOLTAJE PRESIÓN (PSI) FLUJO (L/H)

APLICACIÓN	AÑO DEL	AÑO AL	MOTOR
FOCUS	2002	2002	2.0

FORD

BOMBA DE GASOLINA MÓDULO

CTK-E2326M

PERFORMANCE KEM AIRTEX WALBRO OE
E2326M 3S4U9H307BB



VOLTAJE PRESIÓN (PSI) FLUJO (L/H)

APLICACIÓN	AÑO DEL	AÑO AL	MOTOR
FOCUS	2003	2004	2.0

CTK-E2332S

PERFORMANCE KEM AIRTEX WALBRO OE
E2332S




VOLTAJE PRESIÓN (PSI) FLUJO (L/H)

APLICACIÓN	AÑO DEL	AÑO AL	MOTOR
EXPLORER	2002	2002	4.0
EXPLORER SPORT	2001	2001	4.0
EXPLORER SPORT TRAC	2001	2001	4.0
EXPLORER SPORT TRAC	2002	2002	4.0

CTK-E2348M

PERFORMANCE KEM AIRTEX WALBRO OE
E2348M 3L2Z9H307EB



VOLTAJE PRESIÓN (PSI) FLUJO (L/H)

APLICACIÓN	AÑO DEL	AÑO AL	MOTOR
EXPLORER SPORT TRAC	2002	2003	4.0

CTK-E2356M

PERFORMANCE KEM AIRTEX WALBRO OE
E2356M 4L6Z9H307BF



VOLTAJE PRESIÓN (PSI) FLUJO (L/H)

APLICACIÓN	AÑO DEL	AÑO AL	MOTOR
RANGER	2004	2006	2.3
RANGER	2004	2006	3.0
RANGER	2004	2006	4.0

BOMBA DE GASOLINA MÓDULO

FORD

CTK-E2357M

PERFORMANCE KEM AIRTEX WALBRO OE
E2357M 6L5Z-9H307AA




VOLTAJE PRESIÓN (PSI) FLUJO (L/H)

APLICACIÓN	AÑO DEL	AÑO AL	MOTOR
RANGER	2004	2004	2.3
RANGER	2006	2006	2.3
RANGER	2004	2004	3.0
RANGER	2006	2006	3.0
RANGER	2004	2004	4.0
RANGER	2006	2006	4.0
B2300	2004	2006	2.3
B3000	2004	2006	3.0

CTK-E2360M

PERFORMANCE KEM AIRTEX WALBRO OE
E2360M 2L1Z-9H307BA



VOLTAJE PRESIÓN (PSI) FLUJO (L/H)

APLICACIÓN	AÑO DEL	AÑO AL	MOTOR
EXPEDITION	2003	2004	5.4

CTK-E2361M

PERFORMANCE KEM AIRTEX WALBRO OE
E2361M 2L1Z9H307CA



VOLTAJE PRESIÓN (PSI) FLUJO (L/H)

APLICACIÓN	AÑO DEL	AÑO AL	MOTOR
EXPEDITION	2003	2004	4.6

CTK-E2363M

PERFORMANCE KEM AIRTEX WALBRO OE
E2363M 4L5Z-9H307CF



VOLTAJE PRESIÓN (PSI) FLUJO (L/H)

APLICACIÓN	AÑO DEL	AÑO AL	MOTOR
RANGER	2004	2006	2.3
RANGER	2004	2006	3.0
RANGER	2004	2006	4.0
B2300	2004	2004	2.3
B3000	2004	2006	3.0
B4000	2004	2006	4.0

FORD

BOMBA DE GASOLINA MÓDULO

CTK-E2383M

PERFORMANCE KEM AIRTEX WALBRO OE
8243-E E2383M TU242 3F2U9H307AC



VOLTAJE PRESIÓN (PSI) FLUJO (L/H)

APLICACIÓN	AÑO DEL	AÑO AL	MOTOR
FREESTAR	2004	2005	3.9
FREESTAR	2004	2005	4.2
MONTEREY	2004	2005	4.2

CTK-E2434M

PERFORMANCE KEM AIRTEX WALBRO OE
E2434M TU269 8L349H307FA



VOLTAJE PRESIÓN (PSI) FLUJO (L/H)

APLICACIÓN	AÑO DEL	AÑO AL	MOTOR
F-150	2005	2005	4.2
F-150	2006	2008	4.2
F-150	2004	2004	4.6
F-150	2005	2005	4.6
F-150	2006	2008	4.6
F-150	2004	2004	5.4
F-150	2005	2005	5.4
F-150	2006	2008	5.4
F-250	2006	2008	4.6
LOBO	2005	2005	4.6
LOBO	2006	2008	4.6
LOBO	2009	2009	4.6
LOBO	2007	2008	5.4
LOBO	2009	2009	5.4

CTK-E2436M

PERFORMANCE KEM AIRTEX WALBRO OE
E2436M TU271 8L349H307JA



VOLTAJE PRESIÓN (PSI) FLUJO (L/H)

APLICACIÓN	AÑO DEL	AÑO AL	MOTOR
F-150	2006	2008	4.2
F-150	2004	2004	4.6
F-150	2005	2005	4.6
F-150	2006	2006	4.6
F-150	2007	2008	4.6
F-150	2004	2004	5.4
F-150	2005	2005	5.4
F-150	2006	2008	5.4
LOBO	2006	2008	4.6
LOBO	2007	2008	5.4
MARK LT	2007	2008	5.4

CTK-E2439M

PERFORMANCE KEM AIRTEX WALBRO OE
E2439M 4L229H307EA



VOLTAJE PRESIÓN (PSI) FLUJO (L/H)

APLICACIÓN	AÑO DEL	AÑO AL	MOTOR
EXPLORER	2004	2005	4.0
MOUNTAINEER	2004	2005	4.0

BOMBA DE GASOLINA MÓDULO

FORD

CTK-E2440M

PERFORMANCE	KEM	AIRTEX	WALBRO	OE
		E2440M	TU258	67260



VOLTAJE PRESIÓN (PSI) FLUJO (L/H)

APLICACIÓN	AÑO DEL	AÑO AL	MOTOR
ESCAPE	2005	2007	2.3
ESCAPE	2005	2006	3.0
ESCAPE	2007	2007	3.0
TRIBUTE	2005	2006	2.3
TRIBUTE	2005	2006	3.0
MARINER	2005	2007	2.3
MARINER	2005	2007	3.0

CTK-E2441M

PERFORMANCE	KEM	AIRTEX	WALBRO	OE
		E2441M	TU272	8L3Z9H307C



VOLTAJE PRESIÓN (PSI) FLUJO (L/H)

APLICACIÓN	AÑO DEL	AÑO AL	MOTOR
F-150	2005	2005	4.2
F-150	2006	2008	4.2
F-150	2004	2004	4.6
F-150	2005	2005	4.6
F-150	2006	2006	4.6
F-150	2007	2008	4.6
F-150	2005	2005	5.4
F-150	2006	2008	5.4
F-250	2006	2008	4.6
LOBO	2006	2008	4.6
LOBO	2007	2008	5.4
MARK LT	2007	2008	5.4

CTK-E2442M

PERFORMANCE	KEM	AIRTEX	WALBRO	OE
		E2442M		



VOLTAJE PRESIÓN (PSI) FLUJO (L/H)

APLICACIÓN	AÑO DEL	AÑO AL	MOTOR
F-250 SUPER DUTY	2005	2007	5.4
F-250 SUPER DUTY	2005	2007	6.8
F-350 SUPER DUTY	2005	2007	5.4
F-350 SUPER DUTY	2005	2007	6.8
F-450 SUPER DUTY	2005	2007	6.8
F-550 SUPER DUTY	2005	2007	6.8

CTK-E2443M

PERFORMANCE	KEM	AIRTEX	WALBRO	OE
	6267-E	E2443M		5L1Z-9H307AA



VOLTAJE PRESIÓN (PSI) FLUJO (L/H)


APLICACIÓN	AÑO DEL	AÑO AL	MOTOR
EXPEDITION	2005	2006	5.4
NAVIGATOR	2005	2006	5.4

FORD

BOMBA DE GASOLINA MÓDULO

CTK-E2453M

PERFORMANCE	KEM	AIRTEX	WALBRO	OE
	8229-E	E2453M	TU259	7L8Z9H307B



VOLTAJE PRESIÓN (PSI) FLUJO (L/H)

APLICACIÓN	AÑO DEL	AÑO AL	MOTOR
ESCAPE	2005	2007	2.3
ESCAPE	2005	2006	3.0
ESCAPE	2007	2007	3.0
MARINER	2005	2007	2.3
MARINER	2005	2007	3.0

CTK-E2454M

PERFORMANCE	KEM	AIRTEX	WALBRO	OE
		E2454M		6L2Z-9H307A



VOLTAJE PRESIÓN (PSI) FLUJO (L/H)

APLICACIÓN	AÑO DEL	AÑO AL	MOTOR
EXPLORER	2006	2009	4.0
EXPLORER	2006	2009	4.6
EXPLORER SPORT TRAC	2007	2009	4.0
EXPLORER SPORT TRAC	2007	2009	4.6
MOUNTAINEER	2006	2009	4.0
MOUNTAINEER	2006	2009	4.6

CTK-E2476M

PERFORMANCE	KEM	AIRTEX	WALBRO	OE
		E2476M	TU268	7L1Z9H307E



VOLTAJE PRESIÓN (PSI) FLUJO (L/H)

APLICACIÓN	AÑO DEL	AÑO AL	MOTOR
EXPEDITION	2007	2008	5.4
NAVIGATOR	2007	2008	5.4

CTK-E2509M

PERFORMANCE	KEM	AIRTEX	WALBRO	OE
	8262-E	E2509M	TU285	7C349H307AC



VOLTAJE PRESIÓN (PSI) FLUJO (L/H)

APLICACIÓN	AÑO DEL	AÑO AL	MOTOR
F-250 SUPER DUTY	2008	2010	5.4
F-250 SUPER DUTY	2008	2010	6.8
F-350 SUPER DUTY	2008	2010	5.4
F-350 SUPER DUTY	2008	2010	6.8
F-450 SUPER DUTY	2008	2010	6.8

BOMBA DE GASOLINA MÓDULO

FORD

CTK-E2510M

PERFORMANCE KEM AIRTEX WALBRO OE
E2510M 8C3Z-9H307-D




VOLTAJE PRESIÓN (PSI) FLUJO (L/H)

APLICACIÓN	AÑO DEL	AÑO AL	MOTOR
F-350 SUPER DUTY	2008	2010	5.4
F-350 SUPER DUTY	2008	2010	6.8
F-450 SUPER DUTY	2008	2010	6.8
F-550 SUPER DUTY	2008	2010	6.8

CTK-E2525M

PERFORMANCE KEM AIRTEX WALBRO OE
8249-E E2525M




VOLTAJE PRESIÓN (PSI) FLUJO (L/H)

APLICACIÓN	AÑO DEL	AÑO AL	MOTOR
FOCUS	2009	2011	2.0

CTK-E2530M

PERFORMANCE KEM AIRTEX WALBRO OE
E2530M




VOLTAJE PRESIÓN (PSI) FLUJO (L/H)

APLICACIÓN	AÑO DEL	AÑO AL	MOTOR
F-150	2011	2014	3.7
F-150	2009	2009	4.6
F-150	2010	2010	4.6
F-150	2011	2014	5.0
F-150	2009	2010	5.4
F-150	2010	2010	6.2
F-150	2011	2013	6.2
F-150	2014	2014	6.2
LOBO	2010	2010	4.6
LOBO	2011	2014	5.0
LOBO	2010	2010	5.4
LOBO	2011	2014	6.2

CTK-E2541M

PERFORMANCE KEM AIRTEX WALBRO OE
E2541M AL34-9H307-CE



VOLTAJE PRESIÓN (PSI) FLUJO (L/H)

APLICACIÓN	AÑO DEL	AÑO AL	MOTOR
F-150	2011	2014	3.7
F-150	2009	2009	4.6
F-150	2010	2010	4.6
F-150	2011	2014	5.0
F-150	2009	2010	5.4

FORD

BOMBA DE GASOLINA MÓDULO

CTK-E2545M

PERFORMANCE KEM AIRTEX WALBRO OE
8273-E E2545M



VOLTAJE PRESIÓN (PSI) FLUJO (L/H)

APLICACIÓN	AÑO DEL	AÑO AL	MOTOR
F-150	2011	2014	3.7
F-150	2009	2009	4.6
F-150	2010	2010	4.6
F-150	2011	2014	5.0
F-150	2009	2010	5.4
F-150	2011	2011	6.2
F-150	2012	2012	6.2
F-150	2013	2013	6.2
F-150	2014	2014	6.2

CTK-E2554M

PERFORMANCE KEM AIRTEX WALBRO OE
E2554M AL8Z-9H307-A



VOLTAJE PRESIÓN (PSI) FLUJO (L/H)

APLICACIÓN	AÑO DEL	AÑO AL	MOTOR
ESCAPE	2010	2012	3.0
TRIBUTE	2010	2011	3.0
MARINER	2010	2011	3.0

CTK-E2556M

PERFORMANCE KEM AIRTEX WALBRO OE
E2556M 1MSU9H307CA



VOLTAJE PRESIÓN (PSI) FLUJO (L/H)

APLICACIÓN	AÑO DEL	AÑO AL	MOTOR
FOCUS	2000	2002	2.0

CTK-E2568M

PERFORMANCE KEM AIRTEX WALBRO OE
8248-E E2568M AL8Z-9H307-A



VOLTAJE PRESIÓN (PSI) FLUJO (L/H)

APLICACIÓN	AÑO DEL	AÑO AL	MOTOR
ESCAPE	2010	2012	2.5
TRIBUTE	2010	2011	2.5
MARINER	2010	2011	2.5

BOMBA DE GASOLINA MÓDULO

FORD

CTK-E2290M

PERFORMANCE	KEM	AIRTEX	WALBRO	OE
	8233-E	E2290M	TU238	1F2U9H307AC



VOLTAJE PRESIÓN (PSI) FLUJO (L/H)

APLICACIÓN	AÑO DEL	AÑO AL	MOTOR
WINDSTAR	2001	2003	3.8

CTK-E2581M

PERFORMANCE	KEM	AIRTEX	WALBRO	OE
		E2581M		



VOLTAJE PRESIÓN (PSI) FLUJO (L/H)

APLICACIÓN	AÑO DEL	AÑO AL	MOTOR
E-150	2011	2014	4.6
E-150	2011	2014	5.4
E-250	2011	2014	4.6
E-250	2011	2014	5.4
E-350 SUPER DUTY	2011	2016	5.4
E-350 SUPER DUTY	2011	2018	6.8
E-450 SUPER DUTY	2010	2016	5.4
E-450 SUPER DUTY	2011	2017	6.8
ECONOLINE VAN	2011	2014	4.6
ECONOLINE WAGON	2011	2014	4.6
ECONOLINE WAGON	2011	2014	5.4

CTK-E2592M

PERFORMANCE	KEM	AIRTEX	WALBRO	OE
	8264-E	E2592M		CV619H307BG



VOLTAJE PRESIÓN (PSI) FLUJO (L/H)

APLICACIÓN	AÑO DEL	AÑO AL	MOTOR
FOCUS	2015	2018	1.0
FOCUS	2012	2017	2.0

CTK-E2605M

PERFORMANCE	KEM	AIRTEX	WALBRO	OE
	8265-E	E2605M		DB539H307BG



VOLTAJE PRESIÓN (PSI) FLUJO (L/H)

APLICACIÓN	AÑO DEL	AÑO AL	MOTOR
EXPLORER	2013	2018	3.5
FLEX	2013	2014	3.5
POLICE INTERCEPTOR UTILITY	2013	2018	3.7
MKT	2013	2014	3.7

GMC

BOMBA DE GASOLINA MÓDULO

CTK-E2651M

PERFORMANCE KEM AIRTEX WALBRO OE
E2651M



VOLTAJE PRESIÓN (PSI) FLUJO (L/H)

APLICACIÓN	AÑO DEL	AÑO AL	MOTOR
F-150	2015	2018	2.7
F-150	2015	2018	3.5

CTK-P45B

PERFORMANCE KEM AIRTEX WALBRO OE
P45B 8504-E E2064MN TU201



VOLTAJE PRESIÓN (PSI) FLUJO (L/H)

APLICACIÓN	AÑO DEL	AÑO AL	MOTOR
F-150	1990	1996	4.9
F-150	1990	1996	5.0
F-150	1990	1996	5.8
F-250	1990	1996	4.9
F-250	1990	1996	5.0
F-250	1990	1996	5.8
F-250	1990	1996	7.5
F-350	1990	1996	4.9
F-350	1990	1997	5.8
F-350	1990	1997	7.5

CTK-8225

PERFORMANCE KEM AIRTEX WALBRO OE
8225-E 156V-9H307-AC



VOLTAJE PRESIÓN (PSI) FLUJO (L/H)
95 180

APLICACIÓN	AÑO DEL	AÑO AL	MOTOR
IKON	2005	2007	1.6

CTK-9H307C

PERFORMANCE KEM AIRTEX WALBRO OE
CK4Z-9H307-C



VOLTAJE PRESIÓN (PSI) FLUJO (L/H)

APLICACIÓN	AÑO DEL	AÑO AL	MOTOR
TRANSIT-350	2015	2017	3.2
TRANSIT-250	2015	2017	3.2
TRANSIT-150	2015	2017	3.2

BOMBA DE GASOLINA MÓDULO

FORD

CTK-E2015

PERFORMANCE KEM AIRTEX WALBRO OE
E2015



VOLTAJE PRESIÓN (PSI) FLUJO (L/H)
12 39 196

APLICACIÓN	AÑO DEL	AÑO AL	MOTOR
TEMPO	1985	1987	2.3
TAURUS	1986	1990	2.5
ESCORT	1987	1990	1.9
EXP	1987	1987	1.9
LYNX	1987	1987	1.9
SABLE	1986	1986	2.5
TOPAZ	1985	1987	2.3

CTK-E2207S

PERFORMANCE KEM AIRTEX WALBRO OE
E2207S 13582491



VOLTAJE PRESIÓN (PSI) FLUJO (L/H)

APLICACIÓN	AÑO DEL	AÑO AL	MOTOR
RANGER	1998	1998	4.0
RANGER	1998	1998	3.0
RANGER	1998	1998	2.5
F-100 RANGER	1998	1998	3.0
F-100 RANGER	1998	1998	2.5
B2500	1998	2000	2.5
B3000	1998	1998	3.0
B4000	1998	1998	4.0

CTK-E2257S

PERFORMANCE KEM AIRTEX WALBRO OE
E2257S XL5U-9H307-RH



VOLTAJE PRESIÓN (PSI) FLUJO (L/H)
12 45 MIN/55+ MAX 302 MIN/3

APLICACIÓN	AÑO DEL	AÑO AL	MOTOR
RANGER	1999	1999	4.0
RANGER	1999	1999	3.0
RANGER	1999	1999	2.5
B3000	1999	1999	3.0

CTK-E2338M

PERFORMANCE KEM AIRTEX WALBRO OE
6268-E E2338M



VOLTAJE PRESIÓN (PSI) FLUJO (L/H)
12 100 208

APLICACIÓN	AÑO DEL	AÑO AL	MOTOR
EXPLORER	2002	2003	4.0
MOUNTAINEER	2002	2002	4.0

FORD / GMC

BOMBA DE GASOLINA MÓDULO

CTK-E2450M

PERFORMANCE KEM AIRTEX WALBRO OE
E2450M



FORD

VOLTAJE PRESIÓN (PSI) FLUJO (L/H)
12 115 MIN/ 125+ MAX 302 MIN/ 3

APLICACIÓN	AÑO DEL	AÑO AL	MOTOR
FOCUS	2005	2007	2.0
FOCUS	2005	2007	2.3

CTK-MSC34

PERFORMANCE KEM AIRTEX WALBRO OE
M5C34-9H307-AA



FORD

VOLTAJE PRESIÓN (PSI) FLUJO (L/H)
65 200

APLICACIÓN	AÑO DEL	AÑO AL	MOTOR
F-150	1999	2003	5.4

2020

GMC

CTK-13575955

PERFORMANCE KEM AIRTEX WALBRO OE
6115-E 13579895



GMC

VOLTAJE PRESIÓN (PSI) FLUJO (L/H)

APLICACIÓN	AÑO DEL	AÑO AL	MOTOR
ENCORE	2013	2019	1.4
TRAX	2013	2019	1.4
TRAX	2013	2019	1.8

BOMBA DE GASOLINA MÓDULO

GMC

CTK-13577815

PERFORMANCE KEM AIRTEX WALBRO OE
6115-E 13577815




VOLTAJE PRESIÓN (PSI) FLUJO (L/H)

APLICACIÓN	AÑO DEL	AÑO AL	MOTOR
ENCORE	2013	2019	1.4
TRAX	2013	2019	1.4
TRAX	2013	2019	1.8

CTK-13581619

PERFORMANCE KEM AIRTEX WALBRO OE
13582491



VOLTAJE PRESIÓN (PSI) FLUJO (L/H)

APLICACIÓN	AÑO DEL	AÑO AL	MOTOR
SILVERADO 1500	2014	2017	4.3
SILVERADO 1500	2014	2017	5.3
SILVERADO 1500	2014	2017	6.2
SIERRA 1500	2014	2017	4.3
SIERRA 1500	2014	2017	5.3
SIERRA 1500	2014	2017	6.2

CTK-13592093

PERFORMANCE KEM AIRTEX WALBRO OE
6110-E 13592093



VOLTAJE PRESIÓN (PSI) FLUJO (L/H)

APLICACIÓN	AÑO DEL	AÑO AL	MOTOR
SONIC	2012	2017	1.6

CTK-19208482

PERFORMANCE KEM AIRTEX WALBRO OE
19208482




VOLTAJE PRESIÓN (PSI) FLUJO (L/H)

APLICACIÓN	AÑO DEL	AÑO AL	MOTOR
SILVERADO 3500 HD	2009	2010	6.0
SIERRA 3500 HD	2009	2010	6.0

GMC

CTK-228216001

PERFORMANCE KEM AIRTEX WALBRO OE
6273-E 228216001



VOLTAJE PRESIÓN (PSI) FLUJO (L/H)

APLICACIÓN	AÑO DEL	AÑO AL	MOTOR
CHEVY	1994	2002	1.4
CHEVY	1996	2003	1.6

BOMBA DE GASOLINA MÓDULO

CTK-812609568

PERFORMANCE KEM AIRTEX WALBRO OE
6111-E 13582544



VOLTAJE PRESIÓN (PSI) FLUJO (L/H)

APLICACIÓN	AÑO DEL	AÑO AL	MOTOR
BEAT	2018	2018	1.2
SPARK	2011	2015	1.2
SPARK CLASSIC	2016	2017	1.2

CTK-94706444

PERFORMANCE KEM AIRTEX WALBRO OE
6234-E 580314395



VOLTAJE PRESIÓN (PSI) FLUJO (L/H)

APLICACIÓN	AÑO DEL	AÑO AL	MOTOR
MERIVA	2004	2008	1.8
TORNADO	2004	2010	1.8

CTK-94755413

PERFORMANCE KEM AIRTEX WALBRO OE
6276-E 94755413



VOLTAJE PRESIÓN (PSI) FLUJO (L/H)


APLICACIÓN	AÑO DEL	AÑO AL	MOTOR
TORNADO	2010	2012	2.5

BOMBA DE GASOLINA MÓDULO

GMC

CTK-95320370

PERFORMANCE KEM AIRTEX WALBRO OE
6230-E 95037382



VOLTAJE PRESIÓN (PSI) FLUJO (L/H)

APLICACIÓN	AÑO DEL	AÑO AL	MOTOR
AVEO	2009	2018	1.6

CTK-96298305

PERFORMANCE KEM AIRTEX WALBRO OE
6125-E 96298305



VOLTAJE PRESIÓN (PSI) FLUJO (L/H)

APLICACIÓN	AÑO DEL	AÑO AL	MOTOR
MATIZ	2004	2005	1.0

CTK-96320232

PERFORMANCE KEM AIRTEX WALBRO OE
6231-E 96320232



VOLTAJE PRESIÓN (PSI) FLUJO (L/H)

APLICACIÓN	AÑO DEL	AÑO AL	MOTOR
MATIZ	2006	2010	1.0

CTK-E3372M

PERFORMANCE KEM AIRTEX WALBRO OE
6215-E E3372M 67303



VOLTAJE PRESIÓN (PSI) FLUJO (L/H)

APLICACIÓN	AÑO DEL	AÑO AL	MOTOR
VENTURE	1998	2000	3.4
VENTURE	2001	2001	3.4
SILHOUETTE	1998	2001	3.4
MONTANA	1999	2000	3.4
MONTANA	2001	2001	3.4
TRANS SPORT	1998	1999	3.4

GMC

BOMBA DE GASOLINA MÓDULO

CTK-E3500M

PERFORMANCE	KEM	AIRTEX	WALBRO	OE
	6109-E	E3500M	TU432	



VOLTAJE	PRESIÓN (PSI)	FLUJO (L/H)
13	61	95

APLICACIÓN	AÑO DEL	AÑO AL	MOTOR
SILVERADO 1500	1999	2003	4.3
SILVERADO 1500	1999	2003	4.8
SILVERADO 1500	1999	2001	5.3
SILVERADO 1500	2002	2003	5.3
SILVERADO 1500	2001	2003	6.0
SILVERADO 1500 HD	2002	2003	6.0
SILVERADO 2500	1999	2003	5.3
SILVERADO 2500	2005	2006	5.3
SILVERADO 2500	2002	2002	5.7
SILVERADO 2500	1999	2003	6.0
SILVERADO 2500 HD	2001	2003	6.0
SILVERADO 2500 HD	2001	2003	8.1
SILVERADO 3500	2001	2003	6.0
SILVERADO 3500	2001	2003	8.1
SIERRA 1500	1999	2004	4.3
SIERRA 1500	1999	2003	4.8
SIERRA 1500 HD	2001	2003	6.0
SIERRA 2500	1999	2003	6.0
SIERRA 2500 HD	2001	2003	6.0
SIERRA 2500 HD	2001	2003	8.1
SIERRA 3500	2001	2003	6.0
SIERRA 3500	2001	2003	8.1

CTK-E3506M

PERFORMANCE	KEM	AIRTEX	WALBRO	OE
	6229-E	E3506M	TU439	19180092



VOLTAJE	PRESIÓN (PSI)	FLUJO (L/H)
---------	---------------	-------------

APLICACIÓN	AÑO DEL	AÑO AL	MOTOR
ASTRO	2000	2005	4.3
SAFARI	2000	2005	4.3

CTK-E3501M

PERFORMANCE	KEM	AIRTEX	WALBRO	OE
		E3501M		



VOLTAJE	PRESIÓN (PSI)	FLUJO (L/H)
13.5	60	90

APLICACIÓN	AÑO DEL	AÑO AL	MOTOR
SILVERADO 1500	1999	2003	4.3
SILVERADO 1500	1999	2003	4.8
SILVERADO 1500	1999	2001	5.3
SILVERADO 1500	2002	2003	5.3
SILVERADO 1500	2003	2003	6.0
SILVERADO 2500	1999	2003	5.3
SILVERADO 2500	1999	2003	6.0
SILVERADO 2500 HD	2001	2003	6.0
SILVERADO 2500 HD	2001	2003	8.1
SILVERADO 3500	2001	2003	6.0
SILVERADO 3500	2001	2003	8.1
SIERRA 1500	1999	2003	4.3
SIERRA 1500	1999	2003	4.8
SIERRA 1500	1999	2003	5.3
SIERRA 2500	2001	2003	6.0
SIERRA 2500 HD	1999	2000	5.3
SIERRA 2500 HD	1999	2003	6.0
SIERRA 2500 HD	2001	2003	6.0
SIERRA 2500 HD	2001	2003	8.1
SIERRA 3500	2001	2003	6.0
SIERRA 3500	2001	2003	8.1

CTK-E3507M

PERFORMANCE	KEM	AIRTEX	WALBRO	OE
		E3507M	TU427	22631715



VOLTAJE	PRESIÓN (PSI)	FLUJO (L/H)
---------	---------------	-------------


APLICACIÓN	AÑO DEL	AÑO AL	MOTOR
CAVALIER	2000	2000	2.2
CAVALIER	2004	2005	2.2
CAVALIER	2000	2000	2.4
CAVALIER	2001	2002	2.4
CLASSIC	2004	2005	2.2
MALIBU	2000	2003	3.1
ALERO	2002	2004	2.2
ALERO	2000	2001	2.4
ALERO	2000	2004	3.4
GRAND AM	2002	2005	2.2
GRAND AM	2000	2001	2.4
GRAND AM	2000	2005	3.4
SUNFIRE	2000	2000	2.2
SUNFIRE	2001	2005	2.2
SUNFIRE	2000	2000	2.4
SUNFIRE	2001	2002	2.4

BOMBA DE GASOLINA MÓDULO

GMC

CTK-E3508M

PERFORMANCE KEM AIRTEX WALBRO OE
E3508M




VOLTAJE PRESIÓN (PSI) FLUJO (L/H)
13.5 60 90

APLICACIÓN	AÑO DEL	AÑO AL	MOTOR
ESCALADE	2002	2003	5.3
ESCALADE	2002	2003	6.0
SONORA	2003	2004	5.3
TAHOE	2000	2003	4.8
TAHOE	2000	2001	5.3
TAHOE	2002	2003	5.3
YUKON	2000	2003	4.8
YUKON	2000	2001	5.3
YUKON	2002	2003	5.3
YUKON	2001	2003	6.0

CTK-E3509M

PERFORMANCE KEM AIRTEX WALBRO OE
6237-E E3509M 19121630



VOLTAJE PRESIÓN (PSI) FLUJO (L/H)

APLICACIÓN	AÑO DEL	AÑO AL	MOTOR
SUBURBAN 1500	2000	2001	5.3
YUKON XL 1500	2000	2001	5.3
YUKON XL 1500	2001	2001	6.0

CTK-E3518M

PERFORMANCE KEM AIRTEX WALBRO OE
E3518M




VOLTAJE PRESIÓN (PSI) FLUJO (L/H)

APLICACIÓN	AÑO DEL	AÑO AL	MOTOR
LESABRE	2000	2005	3.8
PARK AVENUE	1998	2005	3.8
DEVILLE	2000	2005	4.6
SEVILLE	1998	2004	4.6
AURORA	2001	2002	3.5
AURORA	1998	1999	4.0
AURORA	2001	2003	4.0
BONNEVILLE	2000	2005	3.8
BONNEVILLE	2004	2005	4.6

CTK-E3522M

PERFORMANCE KEM AIRTEX WALBRO OE
E3522M 19153719




VOLTAJE PRESIÓN (PSI) FLUJO (L/H)

APLICACIÓN	AÑO DEL	AÑO AL	MOTOR
SILVERADO 3500	2001	2003	6.0
SILVERADO 3500	2001	2003	8.1
SIERRA 3500	2001	2003	6.0
SIERRA 3500	2001	2003	8.1

GMC

CTK-E3527M

PERFORMANCE KEM AIRTEX WALBRO OE
E3527M 15073337



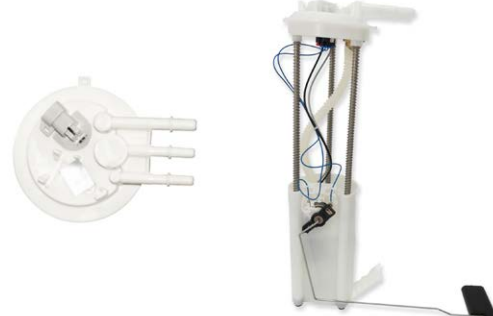
VOLTAJE PRESIÓN (PSI) FLUJO (L/H)

APLICACIÓN	AÑO DEL	AÑO AL	MOTOR
S10	2000	2002	2.2
SONOMA	2000	2000	2.2
SONOMA	2001	2002	2.2

BOMBA DE GASOLINA MÓDULO

CTK-E3530M

PERFORMANCE KEM AIRTEX WALBRO OE
E3530M




VOLTAJE PRESIÓN (PSI) FLUJO (L/H)

APLICACIÓN	AÑO DEL	AÑO AL	MOTOR
SILVERADO 3500	2001	2003	6.0
SILVERADO 3500	2001	2003	8.1
SIERRA 3500	2001	2003	6.0
SIERRA 3500	2001	2003	8.1

CTK-E3539M

PERFORMANCE KEM AIRTEX WALBRO OE
E3539M 19180124



VOLTAJE PRESIÓN (PSI) FLUJO (L/H)

APLICACIÓN	AÑO DEL	AÑO AL	MOTOR
VENTURE	2001	2004	3.4
MONTANA	2001	2004	3.4

CTK-E3542M

PERFORMANCE KEM AIRTEX WALBRO OE
6217-E E3542M TU428 F00E191717



VOLTAJE PRESIÓN (PSI) FLUJO (L/H)

APLICACIÓN	AÑO DEL	AÑO AL	MOTOR
CENTURY	2000	2005	3.1
REGAL	2000	2004	3.8
IMPALA	2000	2005	3.4
IMPALA	2000	2005	3.8
MONTE CARLO	2000	2005	3.4
MONTE CARLO	2000	2005	3.8
INTRIGUE	2001	2002	3.5
GRAND PRIX	2001	2003	3.1
GRAND PRIX	2001	2003	3.8

BOMBA DE GASOLINA MÓDULO

GMC

CTK-E3549M

PERFORMANCE	KEM	AIRTEX	WALBRO	OE
	6249-E	E3549M		67415



VOLTAJE PRESIÓN (PSI) FLUJO (L/H)

APLICACIÓN	AÑO DEL	AÑO AL	MOTOR
RAINIER	2004	2004	4.2
RAINIER	2004	2004	5.3
SSR	2003	2004	5.3
TRAILBLAZER	2002	2004	4.2
TRAILBLAZER EXT	2002	2004	4.2
TRAILBLAZER EXT	2003	2004	5.3
ENVOY	2002	2004	4.2
ENVOY XL	2002	2004	4.2
ENVOY XL	2003	2004	5.3
ENVOY XUV	2004	2004	4.2
ENVOY XUV	2004	2004	5.3
ASCENDER	2003	2004	4.2
ASCENDER	2003	2004	5.3
BRAVADA	2002	2004	4.2

CTK-E3552M

PERFORMANCE	KEM	AIRTEX	WALBRO	OE
		E3552M		19180126



VOLTAJE PRESIÓN (PSI) FLUJO (L/H)

APLICACIÓN	AÑO DEL	AÑO AL	MOTOR
VENTURE	2002	2004	3.4
VENTURE	2005	2005	3.4
SILHOUETTE	2002	2004	3.4
MONTANA	2002	2004	3.4
MONTANA	2005	2005	3.4

CTK-E3556M

PERFORMANCE	KEM	AIRTEX	WALBRO	OE
		E3556M		67458



VOLTAJE PRESIÓN (PSI) FLUJO (L/H)

APLICACIÓN	AÑO DEL	AÑO AL	MOTOR
ESCALADE ESV	2003	2003	6.0
ESCALADE EXT	2002	2003	6.0
AVALANCHE 1500	2002	2003	5.3
SUBURBAN 1500	2002	2003	5.3
YUKON XL 1500	2002	2003	5.3
YUKON XL 1500	2002	2003	6.0

CTK-E3559M

PERFORMANCE	KEM	AIRTEX	WALBRO	OE
		E3559M		MU1378



VOLTAJE PRESIÓN (PSI) FLUJO (L/H)

APLICACIÓN	AÑO DEL	AÑO AL	MOTOR
TAHOE	2002	2004	5.3
YUKON	2002	2004	5.3

GMC

BOMBA DE GASOLINA MÓDULO

CTK-E3560M

PERFORMANCE KEM AIRTEX WALBRO OE
E3560M E3560M MU1379



VOLTAJE PRESIÓN (PSI) FLUJO (L/H)

APLICACIÓN	AÑO DEL	AÑO AL	MOTOR
SUBURBAN 1500	2002	2004	5.3
YUKON XL 1500	2002	2004	5.3

CTK-E3563M

PERFORMANCE KEM AIRTEX WALBRO OE
E3563M E3563M TU449



VOLTAJE PRESIÓN (PSI) FLUJO (L/H)

APLICACIÓN	AÑO DEL	AÑO AL	MOTOR
S10	2002	2002	4.3
S10	2003	2003	4.3
SONOMA	2002	2002	4.3
SONOMA	2003	2003	4.3

CTK-E3569M

PERFORMANCE KEM AIRTEX WALBRO OE
E3569M E3569M TU433 19179590



VOLTAJE PRESIÓN (PSI) FLUJO (L/H)

APLICACIÓN	AÑO DEL	AÑO AL	MOTOR
BLAZER	2003	2005	4.3
JIMMY	2003	2005	4.3

CTK-E3581M

PERFORMANCE KEM AIRTEX WALBRO OE
E3581M E3581M 19149062



VOLTAJE PRESIÓN (PSI) FLUJO (L/H)


APLICACIÓN	AÑO DEL	AÑO AL	MOTOR
ESCALADE	2004	2005	5.3
ESCALADE	2004	2006	6.0
ESCALADE	2007	2007	6.2
SONORA	2005	2006	5.3
TAHOE	2004	2007	4.8
TAHOE	2004	2007	5.3
YUKON	2004	2007	4.8
YUKON	2004	2007	5.3
YUKON	2004	2006	6.0
YUKON	2007	2007	6.2

BOMBA DE GASOLINA MÓDULO

GMC

CTK-E3584M

PERFORMANCE	KEM	AIRTEX	WALBRO	OE
	6225-E	E3584M		67428



VOLTAJE PRESIÓN (PSI) FLUJO (L/H)

APLICACIÓN	AÑO DEL	AÑO AL	MOTOR
EXPRESS 1500	2003	2003	4.3
EXPRESS 1500	2003	2003	5.3
EXPRESS 2500	2003	2003	4.3
EXPRESS 2500	2003	2003	4.8
EXPRESS 2500	2003	2003	5.3
EXPRESS 2500	2003	2003	6.0
EXPRESS 3500	2003	2003	6.0
SAVANA 1500	2003	2003	4.3
SAVANA 1500	2003	2003	5.3
SAVANA 2500	2003	2003	4.3
SAVANA 2500	2003	2003	4.8
SAVANA 2500	2003	2003	5.3
SAVANA 2500	2003	2003	6.0
SAVANA 3500	2003	2003	6.0

CTK-E3587M

PERFORMANCE	KEM	AIRTEX	WALBRO	OE
		E3587M		19179481



VOLTAJE PRESIÓN (PSI) FLUJO (L/H)

APLICACIÓN	AÑO DEL	AÑO AL	MOTOR
AVALANCHE 2500	2004	2006	8.1
SUBURBAN 2500	2004	2007	6.0
SUBURBAN 2500	2004	2006	8.1
YUKON XL 2500	2004	2007	6.0
YUKON XL 2500	2004	2006	8.1

CTK-E3591M

PERFORMANCE	KEM	AIRTEX	WALBRO	OE
	6251-E	E3591M		



VOLTAJE PRESIÓN (PSI) FLUJO (L/H)

APLICACIÓN	AÑO DEL	AÑO AL	MOTOR
MALIBU	2008	2008	2.4
MALIBU	2004	2004	3.5
MALIBU	2005	2005	3.5
MALIBU	2006	2007	3.5
MALIBU	2008	2008	3.5
MALIBU	2008	2008	3.6
MALIBU	2006	2006	3.9
G6	2006	2008	2.4
G6	2006	2008	3.5
G6	2007	2008	3.6
G6	2006	2008	3.9
AURA	2008	2008	2.4
AURA	2007	2008	3.5
AURA	2007	2008	3.6

CTK-E3592MN

PERFORMANCE	KEM	AIRTEX	WALBRO	OE
	6250-E	E3592MN	TU456	10374394



VOLTAJE PRESIÓN (PSI) FLUJO (L/H)

APLICACIÓN	AÑO DEL	AÑO AL	MOTOR
MALIBU	2004	2006	2.2
MALIBU	2004	2005	3.5
MALIBU	2006	2006	3.5
MALIBU	2006	2006	3.9

GMC

CTK-E3604M

PERFORMANCE KEM AIRTEX WALBRO OE
E3604M



VOLTAJE PRESIÓN (PSI) FLUJO (L/H)

APLICACIÓN	AÑO DEL	AÑO AL	MOTOR
SILVERADO 2500	2004	2004	6.0
SILVERADO 2500 HD	2004	2005	6.0
SILVERADO 2500 HD	2006	2006	6.0
SILVERADO 2500 HD	2004	2006	8.1
SILVERADO 3500	2004	2006	6.0
SILVERADO 3500	2004	2006	8.1
SIERRA 2500	2004	2004	6.0
SIERRA 2500 HD	2004	2006	6.0
SIERRA 2500 HD	2004	2006	8.1
SIERRA 2500 HD CLASSIC	2007	2007	6.0
SIERRA 2500 HD CLASSIC	2007	2007	8.1
SIERRA 3500	2004	2006	6.0
SIERRA 3500	2004	2006	8.1
SIERRA 3500 CLASSIC	2007	2007	6.0
SIERRA 3500 CLASSIC	2007	2007	8.1

CTK-E3610M

PERFORMANCE KEM AIRTEX WALBRO OE
6239-E E3610M FG0809



VOLTAJE PRESIÓN (PSI) FLUJO (L/H)

APLICACIÓN	AÑO DEL	AÑO AL	MOTOR
ESCALADE ESV	2004	2006	6.0
ESCALADE ESV	2007	2007	6.2
ESCALADE EXT	2004	2006	6.0
ESCALADE EXT	2007	2007	6.2
AVALANCHE	2007	2007	5.3
AVALANCHE	2007	2007	6.0
AVALANCHE 1500	2004	2004	5.3
AVALANCHE 1500	2005	2006	5.3
SUBURBAN 1500	2004	2006	5.3
SUBURBAN 1500	2007	2007	5.3
SUBURBAN 1500	2006	2007	6.0
YUKON XL 1500	2004	2005	5.3
YUKON XL 1500	2007	2007	5.3
YUKON XL 1500	2004	2007	6.0
YUKON XL 1500	2007	2007	6.2

BOMBA DE GASOLINA MÓDULO

CTK-E3609M

PERFORMANCE KEM AIRTEX WALBRO OE
E3609M



VOLTAJE PRESIÓN (PSI) FLUJO (L/H)
13.5 60 105

APLICACIÓN	AÑO DEL	AÑO AL	MOTOR
SILVERADO 1500	2004	2006	4.3
SILVERADO 1500	2004	2006	4.8
SILVERADO 1500	2004	2006	5.3
SILVERADO 1500	2004	2005	6.0
SILVERADO 1500	2006	2006	6.0
SILVERADO 1500	2007	2007	6.0
SILVERADO 1500 CLASSIC	2007	2007	5.3
SILVERADO 1500 CLASSIC	2007	2007	6.0
SILVERADO 1500 HD	2005	2006	6.0
SILVERADO 2500	2004	2004	6.0
SILVERADO 2500 HD	2004	2005	6.0
SILVERADO 2500 HD	2006	2006	6.0
SILVERADO 2500 HD	2004	2006	8.1
SIERRA 1500	2005	2006	4.3
SIERRA 1500	2004	2006	4.8
SIERRA 1500	2004	2005	5.3
SIERRA 1500	2006	2006	5.3
SIERRA 1500	2005	2005	6.0
SIERRA 1500	2006	2006	6.0
SIERRA 1500 CLASSIC	2007	2007	4.3
SIERRA 1500 CLASSIC	2007	2007	4.8
SIERRA 1500 CLASSIC	2007	2007	5.3
SIERRA 1500 CLASSIC	2007	2007	6.0
SIERRA 1500 HD	2005	2006	6.0
SIERRA 1500 HD CLASSIC	2007	2007	6.0
SIERRA 2500	2004	2004	6.0
SIERRA 2500 HD	2004	2006	6.0
SIERRA 2500 HD	2004	2006	8.1
SIERRA 2500 HD CLASSIC	2007	2007	6.0
SIERRA 2500 HD CLASSIC	2007	2007	8.1



BOMBA DE GASOLINA MÓDULO

GMC

CTK-E3614M

PERFORMANCE KEM AIRTEX WALBRO OE
E3614M TU4004 25351390



VOLTAJE PRESIÓN (PSI) FLUJO (L/H)

APLICACIÓN	AÑO DEL	AÑO AL	MOTOR
COLORADO	2004	2005	2.8
CANYON	2004	2005	2.8
CANYON	2004	2005	3.5

CTK-E3621S

PERFORMANCE KEM AIRTEX WALBRO OE
E3621S



VOLTAJE PRESIÓN (PSI) FLUJO (L/H)
13.5 13 100

APLICACIÓN	AÑO DEL	AÑO AL	MOTOR
C1500	1988	1988	4.3
C1500	1990	1995	4.3
C1500	1988	1988	5.0
C1500	1990	1995	5.0
C1500	1988	1988	5.7
C1500	1990	1995	5.7
C1500	1990	1993	7.4
C2500	1988	1995	4.3
C2500	1988	1995	5.0
C2500	1988	1995	5.7
C2500	1991	1992	7.4
C35	1995	1995	5.7
C3500	1988	1995	5.7
C3500	1988	1993	7.4
K1500	1988	1995	4.3
K1500	1988	1995	5.0
K1500	1988	1995	5.7
K2500	1988	1995	4.3
K2500	1988	1995	5.0
K2500	1988	1995	5.7
K2500	1991	1993	7.4
K3500	1988	1995	5.7
K3500	1988	1993	7.4
SILVERADO	1995	1995	5.7
C1500	1988	1995	4.3
C1500	1988	1995	5.0
C1500	1988	1995	5.7
C2500	1988	1995	4.3
C2500	1988	1995	5.0
C2500	1988	1995	5.7
C2500	1991	1993	7.4
C3500	1988	1995	5.7
C3500	1988	1993	7.4
K1500	1988	1995	4.3
K1500	1988	1995	5.0
K1500	1988	1995	5.7
K2500	1988	1995	4.3
K2500	1988	1995	5.0
K2500	1988	1995	5.7
K2500	1991	1993	7.4
K3500	1988	1995	5.7
K3500	1988	1993	7.4



GMC

BOMBA DE GASOLINA MÓDULO

CTK-E3622S

PERFORMANCE	KEM	AIRTEX	WALBRO	OE
	EFP-1608	E3622S		25178860



VOLTAJE PRESIÓN (PSI) FLUJO (L/H)

APLICACIÓN	AÑO DEL	AÑO AL	MOTOR				
C1500	1996	1996	4.3	K3500	1996	1997	7.4
C1500	1996	1997	5.0	SILVERADO	1996	1997	5.7
C1500	1996	1997	5.7	C1500	1996	1996	4.3
C2500	1996	1997	5.0	C1500	1996	1997	5.0
C2500	1996	1997	5.7	C1500	1996	1997	5.7
C2500	1996	1997	7.4	C2500	1996	1997	5.0
C35	1996	1997	5.7	C2500	1996	1997	5.7
C3500	1996	1997	5.7	C2500	1996	1997	7.4
C3500	1996	1997	7.4	C3500	1996	1997	5.7
K1500	1996	1996	4.3	C3500	1996	1997	7.4
K1500	1996	1997	5.0	K1500	1996	1996	4.3
K1500	1996	1997	5.7	K1500	1996	1997	5.0
K2500	1997	1997	5.0	K1500	1996	1997	5.7
K2500	1996	1997	5.7	K2500	1996	1997	5.7
K2500	1996	1997	7.4	K2500	1996	1997	7.4
K3500	1996	1997	5.7	K3500	1996	1997	5.7
				K3500	1996	1997	7.4

CTK-E3626M

PERFORMANCE	KEM	AIRTEX	WALBRO	OE
		E3626M		10378485



VOLTAJE PRESIÓN (PSI) FLUJO (L/H)

APLICACIÓN	AÑO DEL	AÑO AL	MOTOR
EQUINOX	2005	2006	3.4
TORRENT	2006	2006	3.4
VUE	2004	2006	2.2
VUE	2004	2006	3.5

CTK-E3678M

PERFORMANCE	KEM	AIRTEX	WALBRO	OE
	6257-E	E3678M		19133515



VOLTAJE PRESIÓN (PSI) FLUJO (L/H)

APLICACIÓN	AÑO DEL	AÑO AL	MOTOR
EXPRESS 1500	2005	2008	4.3
EXPRESS 1500	2004	2007	5.3
EXPRESS 2500	2005	2005	4.3
EXPRESS 2500	2004	2008	4.8
EXPRESS 2500	2004	2005	5.3
EXPRESS 2500	2004	2008	6.0
EXPRESS 3500	2004	2008	4.8
EXPRESS 3500	2004	2008	6.0
SAVANA 1500	2005	2008	4.3
SAVANA 1500	2004	2007	5.3
SAVANA 2500	2005	2005	4.3
SAVANA 2500	2004	2008	4.8
SAVANA 2500	2004	2005	5.3
SAVANA 2500	2004	2008	6.0
SAVANA 3500	2004	2008	4.8
SAVANA 3500	2004	2008	6.0

BOMBA DE GASOLINA MÓDULO

GMC

CTK-E3684M

PERFORMANCE KEM AIRTEX WALBRO OE
E3684M MU1417



VOLTAJE PRESIÓN (PSI) FLUJO (L/H)

APLICACIÓN	AÑO DEL	AÑO AL	MOTOR
SILVERADO 1500	2004	2005	4.8
SILVERADO 1500	2006	2006	4.8
SILVERADO 1500	2004	2006	5.3
SILVERADO 1500	2006	2006	6.0
SILVERADO 1500 CLASSIC	2007	2007	4.8
SILVERADO 1500 CLASSIC	2007	2007	5.3
SILVERADO 1500 CLASSIC	2007	2007	6.0
SIERRA 1500	2004	2006	4.8
SIERRA 1500	2004	2006	5.3
SIERRA 1500	2004	2005	6.0
SIERRA 1500	2006	2006	6.0
SIERRA 1500 CLASSIC	2007	2007	4.8
SIERRA 1500 CLASSIC	2007	2007	5.3
SIERRA 1500 CLASSIC	2007	2007	6.0

CTK-E3688M

PERFORMANCE KEM AIRTEX WALBRO OE
E3688M




VOLTAJE PRESIÓN (PSI) FLUJO (L/H)

APLICACIÓN	AÑO DEL	AÑO AL	MOTOR
COLORADO	2006	2006	2.8
COLORADO	2007	2008	2.9
COLORADO	2006	2006	3.5
COLORADO	2007	2008	3.7
CANYON	2006	2006	2.8
CANYON	2007	2008	2.9
CANYON	2006	2006	3.5
CANYON	2007	2008	3.7
I-280	2006	2006	2.8
I-290	2007	2008	2.9
I-350	2006	2006	3.5
I-370	2007	2008	3.7

CTK-E3702M

PERFORMANCE KEM AIRTEX WALBRO OE
E3702M TU484 M10103W




VOLTAJE PRESIÓN (PSI) FLUJO (L/H)

APLICACIÓN	AÑO DEL	AÑO AL	MOTOR
SILVERADO 1500	2005	2006	5.3
SIERRA 1500	2005	2006	5.3
SIERRA 1500 CLASSIC	2007	2007	5.3

CTK-E3706M

PERFORMANCE KEM AIRTEX WALBRO OE
E3706M 19133543



VOLTAJE PRESIÓN (PSI) FLUJO (L/H)

APLICACIÓN	AÑO DEL	AÑO AL	MOTOR
AVALANCHE	2007	2007	5.3
AVALANCHE 1500	2005	2006	5.3
SUBURBAN 1500	2005	2006	5.3
SUBURBAN 1500	2007	2007	5.3
YUKON XL 1500	2005	2005	5.3
YUKON XL 1500	2006	2006	5.3
YUKON XL 1500	2007	2007	5.3

GMC

CTK-E3707M

PERFORMANCE	KEM	AIRTEX	WALBRO	OE
	6253-E	E3707M	TU454	F00E193153



VOLTAJE PRESIÓN (PSI) FLUJO (L/H)

APLICACIÓN	AÑO DEL	AÑO AL	MOTOR
RAINIER	2005	2007	4.2
RAINIER	2005	2007	5.3
SSR	2005	2006	6.0
TRAILBLAZER	2005	2007	4.2
TRAILBLAZER	2006	2007	5.3
TRAILBLAZER	2006	2007	6.0
ENVOY	2005	2007	4.2
ENVOY	2005	2007	5.3
ASCENDER	2005	2006	4.2
ASCENDER	2007	2007	4.2
ASCENDER	2005	2006	5.3
9-7X	2005	2007	4.2
9-7X	2005	2007	5.3

BOMBA DE GASOLINA MÓDULO

CTK-E3711M

PERFORMANCE	KEM	AIRTEX	WALBRO	OE
		E3711M		96447645




VOLTAJE PRESIÓN (PSI) FLUJO (L/H)

APLICACIÓN	AÑO DEL	AÑO AL	MOTOR
AVEO	2006	2008	1.6
AVEO5	2006	2008	1.6
WAVE	2006	2007	1.6

CTK-E3717M

PERFORMANCE	KEM	AIRTEX	WALBRO	OE
		E3717M		



VOLTAJE PRESIÓN (PSI) FLUJO (L/H)

APLICACIÓN	AÑO DEL	AÑO AL	MOTOR
TERRAZA	2005	2006	3.5
TERRAZA	2006	2007	3.9
UPLANDER	2005	2006	3.5
UPLANDER	2006	2007	3.9
MONTANA	2005	2006	3.5
MONTANA	2006	2007	3.9
RELAY	2005	2006	3.5
RELAY	2006	2007	3.9

CTK-E3726M

PERFORMANCE	KEM	AIRTEX	WALBRO	OE
		E3726M		19152750



VOLTAJE PRESIÓN (PSI) FLUJO (L/H)

APLICACIÓN	AÑO DEL	AÑO AL	MOTOR
COBALT	2006	2007	2.0
COBALT	2006	2008	2.2
COBALT	2006	2008	2.4
G5	2007	2008	2.2
G5	2007	2008	2.4
PURSUIT	2006	2006	2.2
PURSUIT	2006	2006	2.4
ION	2006	2007	2.0
ION	2006	2007	2.2
ION	2006	2007	2.4

BOMBA DE GASOLINA MÓDULO

GMC

CTK-E3746M

PERFORMANCE	KEM	AIRTEX	WALBRO	OE
	6254-E	E3746M	TU455	88966957



VOLTAJE PRESIÓN (PSI) FLUJO (L/H)

APLICACIÓN	AÑO DEL	AÑO AL	MOTOR
TRAILBLAZER EXT	2005	2006	4.2
TRAILBLAZER EXT	2005	2006	5.3
ENVOY XL	2005	2006	4.2
ENVOY XL	2005	2006	5.3
ENVOY XUV	2005	2005	4.2
ENVOY XUV	2005	2005	5.3
ASCENDER	2005	2006	4.2
ASCENDER	2005	2006	5.3

CTK-E3752M

PERFORMANCE	KEM	AIRTEX	WALBRO	OE
		E3752M		19206582



VOLTAJE PRESIÓN (PSI) FLUJO (L/H)

APLICACIÓN	AÑO DEL	AÑO AL	MOTOR
SILVERADO 1500	2007	2008	4.8
SILVERADO 1500	2007	2008	5.3
SIERRA 1500	2007	2008	4.8
SIERRA 1500	2007	2008	5.3

CTK-E3753M

PERFORMANCE	KEM	AIRTEX	WALBRO	OE
	6259-E	E3753M		20872285



VOLTAJE PRESIÓN (PSI) FLUJO (L/H)

APLICACIÓN	AÑO DEL	AÑO AL	MOTOR
ESCALADE ESV	2008	2008	6.2
ESCALADE EXT	2008	2008	6.2
AVALANCHE	2008	2009	5.3
AVALANCHE	2008	2009	6.0
SUBURBAN 1500	2008	2009	5.3
SUBURBAN 1500	2008	2009	6.0
YUKON XL 1500	2008	2009	5.3
YUKON XL 1500	2008	2009	6.0
YUKON XL 1500	2008	2008	6.2

CTK-E3768M

PERFORMANCE	KEM	AIRTEX	WALBRO	OE
		E3768M		



VOLTAJE PRESIÓN (PSI) FLUJO (L/H)

APLICACIÓN	AÑO DEL	AÑO AL	MOTOR
ESCALADE	2009	2014	6.2
TAHOE	2008	2014	5.3
TAHOE	2009	2009	6.2
YUKON	2008	2014	5.3
YUKON	2009	2014	6.2

GMC

BOMBA DE GASOLINA MÓDULO

CTK-E3790M

PERFORMANCE	KEM	AIRTEX	WALBRO	OE
	6112-E	E3790M		19167078



VOLTAJE PRESIÓN (PSI) FLUJO (L/H)

APLICACIÓN	AÑO DEL	AÑO AL	MOTOR
ENCLAVE	2009	2017	3.6
TRAVERSE	2009	2017	3.6
ACADIA	2009	2016	3.6
ACADIA LIMITED	2017	2017	3.6
OUTLOOK	2009	2010	3.6

CTK-E3791M

PERFORMANCE	KEM	AIRTEX	WALBRO	OE
		E3791M		19207813




VOLTAJE PRESIÓN (PSI) FLUJO (L/H)

APLICACIÓN	AÑO DEL	AÑO AL	MOTOR
COLORADO	2009	2012	2.9
COLORADO	2009	2012	3.7
COLORADO	2009	2012	5.3
CANYON	2009	2012	2.9
CANYON	2009	2012	3.7
CANYON	2009	2012	5.3

CTK-E3818M

PERFORMANCE	KEM	AIRTEX	WALBRO	OE
		E3818M		22956759



VOLTAJE PRESIÓN (PSI) FLUJO (L/H)

APLICACIÓN	AÑO DEL	AÑO AL	MOTOR
SILVERADO 1500	2009	2013	4.3
SILVERADO 2500 HD	2009	2010	6.0
SILVERADO 3500 HD	2009	2010	6.0
SIERRA 1500	2009	2013	4.3
SIERRA 2500 HD	2009	2010	6.0
SIERRA 3500 HD	2009	2010	6.0

CTK-E3840M

PERFORMANCE	KEM	AIRTEX	WALBRO	OE
	6116-E	E3840M		



VOLTAJE PRESIÓN (PSI) FLUJO (L/H)

APLICACIÓN	AÑO DEL	AÑO AL	MOTOR
EQUINOX	2010	2017	2.4
TERRAIN	2010	2017	2.4

BOMBA DE GASOLINA MÓDULO

GMC

CTK-E3914M

PERFORMANCE	KEM	AIRTEX	WALBRO	OE
	6207-E	E3914M	TU459	25322533




VOLTAJE PRESIÓN (PSI) FLUJO (L/H)

APLICACIÓN	AÑO DEL	AÑO AL	MOTOR
CAVALIER	1995	1995	2.2
CAVALIER	1995	1995	2.3
SUNFIRE	1995	1995	2.2
SUNFIRE	1995	1995	2.3

CTK-E3919M

PERFORMANCE	KEM	AIRTEX	WALBRO	OE
	6201-E	E3919M		67328




VOLTAJE PRESIÓN (PSI) FLUJO (L/H)

APLICACIÓN	AÑO DEL	AÑO AL	MOTOR
SKYLARK	1996	1998	2.4
SKYLARK	1996	1998	3.1
CAVALIER	1996	1998	2.2
CAVALIER	1996	1998	2.4
ACHIEVA	1996	1998	2.4
ACHIEVA	1996	1998	3.1
GRAND AM	1996	1998	2.4
GRAND AM	1996	1998	3.1
SUNFIRE	1996	1998	2.2
SUNFIRE	1996	1998	2.4

CTK-E3920M

PERFORMANCE	KEM	AIRTEX	WALBRO	OE
	6203-E	E3920M	TU403	F00E190069



VOLTAJE PRESIÓN (PSI) FLUJO (L/H)

APLICACIÓN	AÑO DEL	AÑO AL	MOTOR
S10	1996	1996	4.3
SONOMA	1996	1996	4.3

CTK-E3925M

PERFORMANCE	KEM	AIRTEX	WALBRO	OE
	6202-E	E3925M	TU404	



VOLTAJE PRESIÓN (PSI) FLUJO (L/H)

APLICACIÓN	AÑO DEL	AÑO AL	MOTOR
BLAZER	1996	1996	4.3
JIMMY	1996	1996	4.3

GMC

CTK-E3932M

PERFORMANCE KEM AIRTEX WALBRO OE
E3932M



VOLTAJE PRESIÓN (PSI) FLUJO (L/H)
12 44 100

APLICACIÓN	AÑO DEL	AÑO AL	MOTOR
TAHOE	1996	1997	5.7
YUKON	1996	1997	5.7

BOMBA DE GASOLINA MÓDULO

CTK-E3940M

PERFORMANCE KEM AIRTEX WALBRO OE
EFP-1607 E3940M TU438 F00E190061



VOLTAJE PRESIÓN (PSI) FLUJO (L/H)

APLICACIÓN	AÑO DEL	AÑO AL	MOTOR
ASTRO	1997	1999	4.3
SAFARI	1997	1999	4.3

CTK-E3943M

PERFORMANCE KEM AIRTEX WALBRO OE
6204-E E3943M



VOLTAJE PRESIÓN (PSI) FLUJO (L/H)
13.5 13 100

APLICACIÓN	AÑO DEL	AÑO AL	MOTOR
LUV	1998	2005	2.2
S10	1997	2000	2.2
SONOMA	1997	1999	2.2
SONOMA	2000	2000	2.2

CARTEK
ES CALIDAD
Y CONFIANZA



BOMBA DE GASOLINA MÓDULO

GMC

CTK-E3947M

PERFORMANCE	KEM	AIRTEX	WALBRO	OE
	6624-E	E3947M	TU426	



VOLTAJE	PRESIÓN (PSI)	FLUJO (L/H)
13.5	60	95

APLICACIÓN	AÑO DEL	AÑO AL	MOTOR
C1500	1997	1998	4.3
C1500	1998	1999	5.0
C1500	1998	1999	5.7
C2500	1998	1998	5.0
C2500	1998	2000	5.7
C2500	1998	2000	7.4
C3500	1998	1999	5.7
C3500	1998	1999	7.4
K1500	1997	1998	4.3
K1500	1998	1999	5.0
K1500	1998	1999	5.7
K2500	1998	1998	5.0
K2500	1998	2000	5.7
K2500	1998	2000	7.4
K3500	1998	1999	5.7

CTK-E3950M

PERFORMANCE	KEM	AIRTEX	WALBRO	OE
	6206-E	E3950M		25174637



VOLTAJE	PRESIÓN (PSI)	FLUJO (L/H)
---------	---------------	-------------

APLICACIÓN	AÑO DEL	AÑO AL	MOTOR
CAVALIER	1999	1999	2.2
CAVALIER	2000	2000	2.2
CAVALIER	1999	1999	2.4
CAVALIER	2000	2000	2.4
MALIBU	1998	1999	2.4
MALIBU	1998	1999	3.1
ALERO	1999	1999	2.4
ALERO	1999	1999	3.4
CUTLASS	1998	1999	3.1
GRAND AM	1999	1999	2.4
GRAND AM	1999	1999	3.4
SUNFIRE	1999	1999	2.2
SUNFIRE	2000	2000	2.2
SUNFIRE	1999	1999	2.4
SUNFIRE	2000	2000	2.4

CTK-E3952M

PERFORMANCE	KEM	AIRTEX	WALBRO	OE
	6206-E	E3952M	TU402	F00E191904



VOLTAJE	PRESIÓN (PSI)	FLUJO (L/H)
---------	---------------	-------------

APLICACIÓN	AÑO DEL	AÑO AL	MOTOR
S10	1997	2001	4.3
S10	2002	2002	4.3
SONOMA	1997	2001	4.3
SONOMA	2002	2002	4.3
HOMBRE	1997	2000	4.3

GMC

BOMBA DE GASOLINA MÓDULO

CTK-E3953M

PERFORMANCE KEM AIRTEX WALBRO OE
6212-E E3953M



VOLTAJE PRESIÓN (PSI) FLUJO (L/H)
13 61 95

APLICACIÓN	AÑO DEL	AÑO AL	MOTOR
BLAZER	1997	1997	4.3
BLAZER	1998	1998	4.3
JIMMY	1997	1997	4.3
JIMMY	1998	1998	4.3
BRAVADA	1997	1997	4.3
BRAVADA	1998	1998	4.3

CTK-E3954M

PERFORMANCE KEM AIRTEX WALBRO OE
E3954M TU407 67408



VOLTAJE PRESIÓN (PSI) FLUJO (L/H)

APLICACIÓN	AÑO DEL	AÑO AL	MOTOR
BLAZER	1998	1998	4.3
BLAZER	1999	2002	4.3
JIMMY	1997	2002	4.3

CTK-E3956M

PERFORMANCE KEM AIRTEX WALBRO OE
E3956M TU424 F00E190539




VOLTAJE PRESIÓN (PSI) FLUJO (L/H)

APLICACIÓN	AÑO DEL	AÑO AL	MOTOR
C3500	1998	2000	5.7
C3500	1998	2000	7.4
C3500HD	1998	2000	7.4
C3500HD	2001	2002	8.1
K3500	1998	2000	5.7
K3500	1998	2000	7.4
K3500	1998	2000	5.7
C3500	1998	2000	7.4
C3500HD	1998	2000	7.4
C3500HD	2001	2002	8.1
K3500	1998	2000	5.7
K3500	1998	2000	7.4

CTK-E3962M

PERFORMANCE KEM AIRTEX WALBRO OE
E3962M TU423 25314319



VOLTAJE PRESIÓN (PSI) FLUJO (L/H)

APLICACIÓN	AÑO DEL	AÑO AL	MOTOR
C2500	1998	2000	5.7
C2500	1998	2000	7.4
C35	1998	2000	5.7
C3500	1998	2004	5.7
C3500	1998	2000	7.4
C3500HD	2000	2000	7.4
K2500	1998	2000	5.7
K2500	1998	2000	7.4
K3500	1998	2000	5.7
K3500	1998	2000	7.4
C1500	1998	1999	5.7
C2500	1998	2000	5.7
C2500	1998	2000	7.4
C3500	1998	2000	5.7
C3500	1998	2000	7.4
K1500	1998	1999	5.7
K2500	1998	2000	5.7
K2500	1998	2000	7.4
K3500	1998	2000	5.7
K3500	1998	2000	7.4

BOMBA DE GASOLINA MÓDULO

GMC

CTK-E3963M

PERFORMANCE KEM AIRTEX WALBRO OE
E3963M



VOLTAJE PRESIÓN (PSI) FLUJO (L/H)

APLICACIÓN	AÑO DEL	AÑO AL	MOTOR
TAHOE	1998	1999	5.7

CTK-E3966M

PERFORMANCE KEM AIRTEX WALBRO OE
E3966M TU418 F00E191926



VOLTAJE PRESIÓN (PSI) FLUJO (L/H)

APLICACIÓN	AÑO DEL	AÑO AL	MOTOR
CARGO VAN	1997	1999	5.7
EXPRESS 1500	1997	2002	4.3
EXPRESS 1500	1997	2002	5.0
EXPRESS 1500	1997	2002	5.7
EXPRESS 2500	1997	2002	4.3
EXPRESS 2500	1997	2002	5.0
EXPRESS 2500	1997	2002	5.7
EXPRESS 3500	1997	2002	5.7
EXPRESS 3500	1997	2000	7.4
EXPRESS 3500	2001	2002	8.1
G30	2001	2002	4.3
SAVANA 1500	1997	2002	4.3
SAVANA 1500	1997	2002	5.0
SAVANA 1500	1997	2002	5.7
SAVANA 2500	1997	2002	4.3
SAVANA 2500	1997	2002	5.0
SAVANA 2500	1997	2002	5.7
SAVANA 3500	1997	2002	5.7
SAVANA 3500	1997	2000	7.4
SAVANA 3500	2001	2002	8.1

CTK-E3967M

PERFORMANCE KEM AIRTEX WALBRO OE
E3967M 67382




VOLTAJE PRESIÓN (PSI) FLUJO (L/H)

APLICACIÓN	AÑO DEL	AÑO AL	MOTOR
C1500 SUBURBAN	1998	1999	5.7
C2500 SUBURBAN	1998	1999	5.7
C2500 SUBURBAN	1998	1999	7.4
K1500 SUBURBAN	1998	1999	5.7
K2500 SUBURBAN	1998	1999	5.7
K2500 SUBURBAN	1998	1999	7.4
C1500 SUBURBAN	1998	1999	5.7
C2500 SUBURBAN	1998	1999	5.7
C2500 SUBURBAN	1998	1999	7.4
K1500 SUBURBAN	1998	1999	5.7
K2500 SUBURBAN	1998	1999	5.7
K2500 SUBURBAN	1998	1999	7.4

CTK-E3971M

PERFORMANCE KEM AIRTEX WALBRO OE
6221-E E3971M TU420 25314353



VOLTAJE PRESIÓN (PSI) FLUJO (L/H)

APLICACIÓN	AÑO DEL	AÑO AL	MOTOR
CARGO VAN	1998	1999	5.7
EXPRESS 1500	1998	2002	4.3
EXPRESS 1500	1998	2002	5.0
EXPRESS 1500	1998	2002	5.7
EXPRESS 2500	1998	2002	4.3
EXPRESS 2500	1998	2002	5.0
EXPRESS 2500	1998	2002	5.7
EXPRESS 3500	1998	2002	5.7
EXPRESS 3500	1998	2000	7.4
EXPRESS 3500	2001	2002	8.1
G30	2001	2002	4.3
SAVANA 1500	1998	2002	4.3
SAVANA 1500	1998	2002	5.0
SAVANA 1500	1998	2002	5.7
SAVANA 2500	1998	2002	4.3
SAVANA 2500	1998	2002	5.0
SAVANA 2500	1998	2002	5.7
SAVANA 3500	1998	2002	5.7
SAVANA 3500	1998	2000	7.4
SAVANA 3500	2001	2002	8.1

GMC

CTK-E3972M

PERFORMANCE KEM AIRTEX WALBRO OE
E3972M 25134327



VOLTAJE PRESIÓN (PSI) FLUJO (L/H)

APLICACIÓN	AÑO DEL	AÑO AL	MOTOR
ESCALADE	1999	2000	5.7
SONORA	2000	2002	5.7
TAHOE	1998	1999	5.7
TAHOE	2000	2000	5.7
YUKON	1998	2000	5.7

BOMBA DE GASOLINA MÓDULO

CTK-E3992M

PERFORMANCE KEM AIRTEX WALBRO OE
6211-E E3992M TU401



VOLTAJE PRESIÓN (PSI) FLUJO (L/H)
13 61 95

APLICACIÓN	AÑO DEL	AÑO AL	MOTOR
BLAZER	2002	2002	4.2
BLAZER	1998	1998	4.3
BLAZER	1999	2005	4.3
JIMMY	1998	1998	4.3
JIMMY	1999	2004	4.3
BRAVADA	1998	1998	4.3
BRAVADA	1999	2001	4.3

CTK-E4002M

PERFORMANCE KEM AIRTEX WALBRO OE
6265-E E4002M 13585453



VOLTAJE PRESIÓN (PSI) FLUJO (L/H)

APLICACIÓN	AÑO DEL	AÑO AL	MOTOR
CAMARO	2010	2015	3.6

CTK-E4005M

PERFORMANCE KEM AIRTEX WALBRO OE
E4005M F00HK00420



VOLTAJE PRESIÓN (PSI) FLUJO (L/H)

APLICACIÓN	AÑO DEL	AÑO AL	MOTOR
SILVERADO 1500	2010	2013	4.8
SILVERADO 1500	2010	2013	5.3
SILVERADO 1500	2010	2013	6.2
SIERRA 1500	2010	2013	4.8
SIERRA 1500	2010	2013	5.3
SIERRA 1500	2010	2013	6.2

BOMBA DE GASOLINA MÓDULO

GMC

CTK-E4034M

PERFORMANCE KEM AIRTEX WALBRO OE
E4034M 13580701



VOLTAJE PRESIÓN (PSI) FLUJO (L/H)

APLICACIÓN	AÑO DEL	AÑO AL	MOTOR
CASCADA	2016	2018	1.6
VERANO	2013	2016	2.0
VERANO	2012	2017	2.4
CRUZE	2011	2016	1.4
CRUZE	2011	2016	1.8
CRUZE LIMITED	2016	2016	1.4
CRUZE LIMITED	2016	2016	1.8

CTK-E4036M

PERFORMANCE KEM AIRTEX WALBRO OE
6124-E E4074M 13575939



VOLTAJE PRESIÓN (PSI) FLUJO (L/H)

APLICACIÓN	AÑO DEL	AÑO AL	MOTOR
CAPTIVA SPORT	2012	2015	2.4
CAPTIVA SPORT	2012	2012	3.0

CTK-E4042M

PERFORMANCE KEM AIRTEX WALBRO OE
E4042M 13581920



VOLTAJE PRESIÓN (PSI) FLUJO (L/H)

APLICACIÓN	AÑO DEL	AÑO AL	MOTOR
SILVERADO 2500 HD	2011	2016	6.0
SILVERADO 3500 HD	2011	2016	6.0
SIERRA 2500 HD	2011	2016	6.0
SIERRA 3500 HD	2011	2016	6.0

CTK-E4044M

PERFORMANCE KEM AIRTEX WALBRO OE
E4044M



VOLTAJE PRESIÓN (PSI) FLUJO (L/H)

APLICACIÓN	AÑO DEL	AÑO AL	MOTOR
SILVERADO 2500 HD	2011	2016	6.0
SILVERADO 3500 HD	2011	2016	6.0
SIERRA 2500 HD	2011	2016	6.0
SIERRA 3500 HD	2011	2016	6.0

GMC

CTK-E4048M

PERFORMANCE KEM AIRTEX WALBRO OE
6267-E E4048M



VOLTAJE PRESIÓN (PSI) FLUJO (L/H)

APLICACIÓN	AÑO DEL	AÑO AL	MOTOR
EXPRESS 1500	2010	2014	4.3
EXPRESS 2500	2010	2016	4.8
EXPRESS 2500	2010	2016	6.0
EXPRESS 3500	2010	2016	4.8
EXPRESS 3500	2010	2016	6.0
SAVANA 1500	2010	2014	4.3
SAVANA 2500	2010	2016	4.8
SAVANA 2500	2010	2016	6.0
SAVANA 3500	2010	2016	4.8
SAVANA 3500	2010	2016	6.0

BOMBA DE GASOLINA MÓDULO

CTK-E4071M

PERFORMANCE KEM AIRTEX WALBRO OE
E4071M



VOLTAJE PRESIÓN (PSI) FLUJO (L/H)
13 61 95

APLICACIÓN	AÑO DEL	AÑO AL	MOTOR
SONIC	2013	2018	1.8

CTK-E4074M

PERFORMANCE KEM AIRTEX WALBRO OE
6124-E E4074M 13575939



VOLTAJE PRESIÓN (PSI) FLUJO (L/H)

APLICACIÓN	AÑO DEL	AÑO AL	MOTOR
LACROSSE	2011	2012	2.4
LACROSSE	2016	2016	3.6
REGAL	2011	2012	2.4
XTS	2014	2017	3.6
MALIBU	2013	2013	2.4
MALIBU	2013	2015	2.5
MALIBU LIMITED	2016	2016	2.5

CTK-P25B

PERFORMANCE KEM AIRTEX WALBRO OE
P25B 6244-E E3737M F000TE1055



VOLTAJE PRESIÓN (PSI) FLUJO (L/H)
13.5 45 95


APLICACIÓN	AÑO DEL	AÑO AL	MOTOR
ASTRA	2000	2003	1.8
ASTRA	2001	2003	2.2
CHEVY	1996	1996	1.4
CHEVY	1996	2010	1.6
CHEVY MONZA	2003	2003	1.6
CORSA	2002	2002	1.4
CORSA	2003	2008	1.8
MERIVA	2004	2005	1.8
TORNADO	2004	2010	1.8
ZAFIRA	2002	2003	1.8
LS	2000	2000	2.2
LS1	2000	2000	2.2
LS2	2000	2000	3.0
LW1	2000	2000	2.2
LW2	2000	2000	3.0

BOMBA DE GASOLINA MÓDULO

GMC

CTK-13581617

PERFORMANCE KEM AIRTEX WALBRO OE
13581617



VOLTAJE PRESIÓN (PSI) FLUJO (L/H)

APLICACIÓN	AÑO DEL	AÑO AL	MOTOR
SIERRA 1500	2014	2018	5.3
SIERRA 1500	2014	2018	4.3
SILVERADO 1500	2014	2018	5.3
SILVERADO 1500	2014	2018	4.3

CTK-13595808

PERFORMANCE KEM AIRTEX WALBRO OE
6277-E 13595808



VOLTAJE PRESIÓN (PSI) FLUJO (L/H)

APLICACIÓN	AÑO DEL	AÑO AL	MOTOR
CRUZE	2014	2014	1.4
CRUZE	2010	2015	1.8

CTK-93373262

PERFORMANCE KEM AIRTEX WALBRO OE
6233-E 93373262



VOLTAJE PRESIÓN (PSI) FLUJO (L/H)

APLICACIÓN	AÑO DEL	AÑO AL	MOTOR
TORNADO	2004	2007	1.8
CORSA	2003	2008	1.8

CTK-94711919

PERFORMANCE KEM AIRTEX WALBRO OE
94711919



VOLTAJE PRESIÓN (PSI) FLUJO (L/H)

APLICACIÓN	AÑO DEL	AÑO AL	MOTOR
COLORADO	2012	2012	3.5

GMC

CTK-E3781M

PERFORMANCE KEM AIRTEX WALBRO OE
4843-E E3781M




VOLTAJE PRESIÓN (PSI) FLUJO (L/H)
12 45 MIN/55+ MAX 189 MIN/2

APLICACIÓN	AÑO DEL	AÑO AL	MOTOR
VIBE	2009	2010	1.8
VIBE	2009	2010	2.4

BOMBA DE GASOLINA MÓDULO

CTK-E3815M

PERFORMANCE KEM AIRTEX WALBRO OE
E3815M



VOLTAJE PRESIÓN (PSI) FLUJO (L/H)
12 85 MIN/95+ MAX 265 MIN/3

APLICACIÓN	AÑO DEL	AÑO AL	MOTOR
SIERRA 1500	2009	2009	5.3
SIERRA 1500	2009	2009	4.8
SILVERADO 1500	2009	2009	5.3
SILVERADO 1500	2009	2009	4.8

CTK-E3817M

PERFORMANCE KEM AIRTEX WALBRO OE
E3817M



VOLTAJE PRESIÓN (PSI) FLUJO (L/H)
12 100 302

APLICACIÓN	AÑO DEL	AÑO AL	MOTOR
SIERRA 1500	2009	2009	6.0
SIERRA 1500	2009	2009	5.3
SIERRA 1500	2009	2009	4.8
SIERRA	2009	2009	5.3
SILVERADO 1500	2009	2009	6.0
SILVERADO 1500	2009	2009	5.3
SILVERADO 1500	2009	2009	4.8
CHEYENNE	2009	2009	5.3

CTK-E3819M

PERFORMANCE KEM AIRTEX WALBRO OE
E3819M



VOLTAJE PRESIÓN (PSI) FLUJO (L/H)
12 55 227

APLICACIÓN	AÑO DEL	AÑO AL	MOTOR
MALIBU	2010	2012	3.6
MALIBU	2009	2010	3.5
MALIBU	2010	2012	2.4
G6	2010	2010	2.4
G6	2009	2010	3.5

BOMBA DE GASOLINA MÓDULO

HONDA

CTK-E8397M

PERFORMANCE	KEM	AIRTEX	WALBRO	OE
	E8397M	TU313	8253318080	



VOLTAJE PRESIÓN (PSI) FLUJO (L/H)

APLICACIÓN	AÑO DEL	AÑO AL	MOTOR
PASSPORT	1998	2000	3.2
RODEO	1998	2000	2.2
RODEO	1998	2000	3.2

CTK-E8566M

PERFORMANCE	KEM	AIRTEX	WALBRO	OE
	E8566M	17045S5AA00		



VOLTAJE PRESIÓN (PSI) FLUJO (L/H)

APLICACIÓN	AÑO DEL	AÑO AL	MOTOR
CIVIC	2003	2005	1.3
CIVIC	2004	2005	1.7
CIVIC	2002	2005	2.0

CTK-E8642M

PERFORMANCE	KEM	AIRTEX	WALBRO	OE
	3002-E	E8642M	17045S0XA32	



VOLTAJE PRESIÓN (PSI) FLUJO (L/H)

APLICACIÓN	AÑO DEL	AÑO AL	MOTOR
ODYSSEY	1999	2004	3.5

CTK-E8654M

PERFORMANCE	KEM	AIRTEX	WALBRO	OE
	E8654M	17045SCVA00		



VOLTAJE PRESIÓN (PSI) FLUJO (L/H)

APLICACIÓN	AÑO DEL	AÑO AL	MOTOR
ELEMENT	2003	2011	2.4

HONDA

BOMBA DE GASOLINA MÓDULO

CTK-E8655M

PERFORMANCE KEM AIRTEX WALBRO OE
E8655M 1770859A033



VOLTAJE PRESIÓN (PSI) FLUJO (L/H)

APLICACIÓN	AÑO DEL	AÑO AL	MOTOR
CR-V	2005	2006	2.4

CTK-E8656M

PERFORMANCE KEM AIRTEX WALBRO OE
3001-E E8656M 17045SDAA00



VOLTAJE PRESIÓN (PSI) FLUJO (L/H)

APLICACIÓN	AÑO DEL	AÑO AL	MOTOR
ACCORD	2003	2007	2.4

CTK-E8692M

PERFORMANCE KEM AIRTEX WALBRO OE
E8692M



VOLTAJE PRESIÓN (PSI) FLUJO (L/H)

APLICACIÓN	AÑO DEL	AÑO AL	MOTOR
ODYSSEY	2005	2010	3.5

CTK-E8693M

PERFORMANCE KEM AIRTEX WALBRO OE
E8693M



VOLTAJE PRESIÓN (PSI) FLUJO (L/H)

APLICACIÓN	AÑO DEL	AÑO AL	MOTOR
ACCORD	2003	2007	3.0

BOMBA DE GASOLINA MÓDULO

HONDA

CTK-E8717M

PERFORMANCE KEM AIRTEX WALBRO OE
E8717M 17045SJCA00



VOLTAJE PRESIÓN (PSI) FLUJO (L/H)

APLICACIÓN	AÑO DEL	AÑO AL	MOTOR
RIDGELINE	2006	2014	3.5

CTK-E8720M

PERFORMANCE KEM AIRTEX WALBRO OE
E8720M



VOLTAJE PRESIÓN (PSI) FLUJO (L/H)

APLICACIÓN	AÑO DEL	AÑO AL	MOTOR
MDX	2001	2002	3.5
PILOT	2003	2004	3.5

CTK-E8723M

PERFORMANCE KEM AIRTEX WALBRO OE
E8723M 17045SNAA01



VOLTAJE PRESIÓN (PSI) FLUJO (L/H)

APLICACIÓN	AÑO DEL	AÑO AL	MOTOR
CIVIC	2006	2011	1.8

CTK-E8838M

PERFORMANCE KEM AIRTEX WALBRO OE
3006-E E8838M



VOLTAJE PRESIÓN (PSI) FLUJO (L/H)

APLICACIÓN	AÑO DEL	AÑO AL	MOTOR
CIVIC	2006	2011	2.0

HONDA / MAZDA

CTK-E9144M

PERFORMANCE KEM AIRTEX WALBRO OE
E9144M 17045-TR0-A00



VOLTAJE PRESIÓN (PSI) FLUJO (L/H)

APLICACIÓN	AÑO DEL	AÑO AL	MOTOR
ILX	2013	2015	2.0
ILX	2013	2015	2.4
CIVIC	2012	2013	1.5
CIVIC	2012	2015	1.8
CIVIC	2012	2015	2.4

BOMBA DE GASOLINA MÓDULO

CTK-E8591M

PERFORMANCE KEM AIRTEX WALBRO OE
E8591M LF661335XE



VOLTAJE PRESIÓN (PSI) FLUJO (L/H)

APLICACIÓN	AÑO DEL	AÑO AL	MOTOR
3	2004	2009	2.0
3	2004	2009	2.3

MAZDA

CTK-E9049M

PERFORMANCE KEM AIRTEX WALBRO OE
E9049M LF3T1335XD



VOLTAJE PRESIÓN (PSI) FLUJO (L/H)

APLICACIÓN	AÑO DEL	AÑO AL	MOTOR
3	2010	2013	2.0
3	2010	2013	2.5
3 SPORT	2012	2013	2.0
3 SPORT	2012	2013	2.5

MAZDA

CARTEK®
AUTOPARTES



LOS ESPECIALISTAS
EN AUTOPARTES

BOMBA DE GASOLINA MÓDULO

MERCEDES

CTK-E8389M

PERFORMANCE KEM AIRTEX WALBRO OE
E8389M 1634701094



VOLTAJE PRESIÓN (PSI) FLUJO (L/H)

APLICACIÓN	AÑO DEL	AÑO AL	MOTOR
ML320	1998	2003	3.2
ML350	2003	2005	3.7
ML430	1999	2001	4.3
ML500	2002	2005	5.0
ML55 AMG	2000	2003	5.5

CTK-E8475M

PERFORMANCE KEM AIRTEX WALBRO OE
E8475M 2034703594



VOLTAJE PRESIÓN (PSI) FLUJO (L/H)

APLICACIÓN	AÑO DEL	AÑO AL	MOTOR
C230	2003	2005	1.8
C230	2002	2002	2.3
C230	2006	2006	2.5
C240	2002	2005	2.6
C280	2006	2007	3.0
C320	2001	2005	3.2
CLK320	2003	2005	3.2
SLK280	2007	2007	3.0

La Línea Más **Completa** de Autopartes en México®

PONEMOS EN TUS MANOS
LA PIEZA ADECUADA



CARTEK
AUTOPARTES

NISSAN

BOMBA DE GASOLINA MÓDULO

CTK-17040-1HK0B

PERFORMANCE KEM AIRTEX WALBRO OE
5218-E 17040-1HK0B



VOLTAJE PRESIÓN (PSI) FLUJO (L/H)

APLICACIÓN	AÑO DEL	AÑO AL	MOTOR
MARCH	2012	2018	1.6
VERSA	2012	2018	1.6

CTK-170403XA0A

PERFORMANCE KEM AIRTEX WALBRO OE
5223-E 170403XA0A



VOLTAJE PRESIÓN (PSI) FLUJO (L/H)

APLICACIÓN	AÑO DEL	AÑO AL	MOTOR
NV350 URVAN	2014	2018	2.5

CTK-17040-4BA1A

PERFORMANCE KEM AIRTEX WALBRO OE
17040-4BA1A



VOLTAJE PRESIÓN (PSI) FLUJO (L/H)

APLICACIÓN	AÑO DEL	AÑO AL	MOTOR
X-TRAIL	2014	2016	2.5

CTK-170404KH0A

PERFORMANCE KEM AIRTEX WALBRO OE
5291-E 170404KH0A



VOLTAJE PRESIÓN (PSI) FLUJO (L/H)

APLICACIÓN	AÑO DEL	AÑO AL	MOTOR
NP300	2012	2015	2.4
NP300	2016	2018	2.5

BOMBA DE GASOLINA MÓDULO

NISSAN

CTK-17040VZ00A

PERFORMANCE KEM AIRTEX WALBRO OE
5212-E 17040VZ00A



VOLTAJE PRESIÓN (PSI) FLUJO (L/H)

APLICACIÓN	AÑO DEL	AÑO AL	MOTOR
URVAN	2008	2008	2.4
URVAN	2008	2013	2.5
URVAN	2008	2011	3.0

CTK-1704200QAA

PERFORMANCE KEM AIRTEX WALBRO OE
2219-E / 5201-E 1704200QAA



VOLTAJE PRESIÓN (PSI) FLUJO (L/H)
12 44 95

APLICACIÓN	AÑO DEL	AÑO AL	MOTOR
PLATINA	2002	2010	1.6
CLIO	2002	2010	1.6
CLIO	2002	2006	2.0
SANDERO	2010	2014	1.6
STEPWAY	2010	2014	1.6

CTK-67995M

PERFORMANCE KEM AIRTEX WALBRO OE
E12038M 170408B000



VOLTAJE PRESIÓN (PSI) FLUJO (L/H)
13.5 45 110

APLICACIÓN	AÑO DEL	AÑO AL	MOTOR
D21	1992	1994	2.4
D21	1992	1994	3.0
FRONTIER	1998	2004	2.4
PICKUP	1993	2010	2.4
TSURU	1992	2017	1.6
TSURU	1993	1996	2.0

CTK-DY8H31B

PERFORMANCE KEM AIRTEX WALBRO OE
5284-E DY8H31B



VOLTAJE PRESIÓN (PSI) FLUJO (L/H)

APLICACIÓN	AÑO DEL	AÑO AL	MOTOR
X-TRAIL	2002	2007	2.5

NISSAN

BOMBA DE GASOLINA MÓDULO

CTK-E10684M

PERFORMANCE	KEM	AIRTEX	WALBRO	OE
	5203-E	E10684M	TU320	170409EH0B



VOLTAJE PRESIÓN (PSI) FLUJO (L/H)

APLICACIÓN	AÑO DEL	AÑO AL	MOTOR
APRIO	2008	2010	1.6
TIIDA	2007	2017	1.8

CTK-E8427M

PERFORMANCE	KEM	AIRTEX	WALBRO	OE
		E8427M		16400-2Y922




VOLTAJE PRESIÓN (PSI) FLUJO (L/H)

APLICACIÓN	AÑO DEL	AÑO AL	MOTOR
SENTRA	2000	2001	1.8

CTK-E8496M

PERFORMANCE	KEM	AIRTEX	WALBRO	OE
		E8496M		170408J000



VOLTAJE PRESIÓN (PSI) FLUJO (L/H)

APLICACIÓN	AÑO DEL	AÑO AL	MOTOR
ALTIMA	2002	2003	2.5
ALTIMA	2002	2003	3.5

CTK-E8502M

PERFORMANCE	KEM	AIRTEX	WALBRO	OE
		E8502M		F00E192808



VOLTAJE PRESIÓN (PSI) FLUJO (L/H)

APLICACIÓN	AÑO DEL	AÑO AL	MOTOR
SENTRA	2002	2006	1.8
SENTRA	2002	2006	2.5

BOMBA DE GASOLINA MÓDULO

NISSAN

CTK-E8536M

PERFORMANCE KEM AIRTEX WALBRO OE
E8536M



VOLTAJE PRESIÓN (PSI) FLUJO (L/H)

APLICACIÓN	AÑO DEL	AÑO AL	MOTOR
MURANO	2003	2007	3.5
MURANO	2009	2014	3.5

CTK-E8545M

PERFORMANCE KEM AIRTEX WALBRO OE
E8545M 170409J300



VOLTAJE PRESIÓN (PSI) FLUJO (L/H)

APLICACIÓN	AÑO DEL	AÑO AL	MOTOR
ALTIMA	2004	2006	2.5
ALTIMA	2004	2006	3.5
MAXIMA	2004	2008	3.5
QUEST	2004	2009	3.5

CTK-E8595M

PERFORMANCE KEM AIRTEX WALBRO OE
E8595M 170407S20A



VOLTAJE PRESIÓN (PSI) FLUJO (L/H)

APLICACIÓN	AÑO DEL	AÑO AL	MOTOR
QX56	2004	2006	5.6
ARMADA	2005	2006	5.6
PATHFINDER ARMADA	2004	2004	5.6
TITAN	2004	2006	5.6
TITAN	2007	2007	5.6

CTK-E8743M

PERFORMANCE KEM AIRTEX WALBRO OE
5221-E E8743M TÚ311 17040ZP00A



VOLTAJE PRESIÓN (PSI) FLUJO (L/H)

APLICACIÓN	AÑO DEL	AÑO AL	MOTOR
FRONTIER	2005	2018	2.5
FRONTIER	2005	2018	4.0
NP300	2009	2011	2.4
PATHFINDER	2005	2012	4.0
XTERRA	2005	2015	4.0
EQUATOR	2009	2012	2.5
EQUATOR	2009	2012	4.0

NISSAN

BOMBA DE GASOLINA MÓDULO

CTK-E8752M

PERFORMANCE KEM AIRTEX WALBRO OE
E8752M E8752M 17040ET00A



VOLTAJE PRESIÓN (PSI) FLUJO (L/H)

APLICACIÓN	AÑO DEL	AÑO AL	MOTOR
SENTRA	2007	2012	2.0
SENTRA	2007	2012	2.5

CTK-E8755M

PERFORMANCE KEM AIRTEX WALBRO OE
E8755M E8755M 170409N00A




VOLTAJE PRESIÓN (PSI) FLUJO (L/H)

APLICACIÓN	AÑO DEL	AÑO AL	MOTOR
ALTIMA	2007	2012	2.5
ALTIMA	2007	2012	3.5
MAXIMA	2009	2014	3.5

CTK-E8788M

PERFORMANCE KEM AIRTEX WALBRO OE
E8788M E8788M 17040ZE00B



VOLTAJE PRESIÓN (PSI) FLUJO (L/H)

APLICACIÓN	AÑO DEL	AÑO AL	MOTOR
QX56	2007	2010	5.6
ARMADA	2007	2015	5.6
TITAN	2007	2007	5.6
TITAN	2008	2015	5.6

CTK-E8855M

PERFORMANCE KEM AIRTEX WALBRO OE
E8855M E8855M



VOLTAJE PRESIÓN (PSI) FLUJO (L/H)

APLICACIÓN	AÑO DEL	AÑO AL	MOTOR
CUBE	2009	2014	1.8
VERSA	2009	2011	1.6
VERSA	2007	2012	1.8

BOMBA DE GASOLINA MÓDULO

NISSAN

CTK-E9100M

PERFORMANCE KEM AIRTEX WALBRO OE
E9100M



VOLTAJE PRESIÓN (PSI) FLUJO (L/H)

APLICACIÓN	AÑO DEL	AÑO AL	MOTOR
MICRA	2015	2015	1.6
MICRA	2018	2018	1.6
NOTE	2014	2017	1.6
VERSA	2012	2019	1.6
VERSA NOTE	2014	2019	1.6

CTK-E9183M

PERFORMANCE KEM AIRTEX WALBRO OE
E9183M



VOLTAJE PRESIÓN (PSI) FLUJO (L/H)

APLICACIÓN	AÑO DEL	AÑO AL	MOTOR
ALTIMA	2013	2013	2.5
ALTIMA	2014	2018	2.5
ALTIMA	2013	2018	3.5

CTK-E9184M

PERFORMANCE KEM AIRTEX WALBRO OE
E9184M 170408U002



VOLTAJE PRESIÓN (PSI) FLUJO (L/H)

APLICACIÓN	AÑO DEL	AÑO AL	MOTOR
SENTRA	2002	2006	1.8
SENTRA	2000	2001	2.0
SENTRA	2002	2006	2.5

CTK-E8502M

PERFORMANCE KEM AIRTEX WALBRO OE
5290-E E8502M



VOLTAJE PRESIÓN (PSI) FLUJO (L/H)
12 50 160

APLICACIÓN	AÑO DEL	AÑO AL	MOTOR
SENTRA	2002	2006	1.8
SENTRA	2002	2006	2.5

NISSAN

BOMBA DE GASOLINA MÓDULO

CTK-2506017042

PERFORMANCE KEM AIRTEX WALBRO OE
5285-E 2506017042




VOLTAJE PRESIÓN (PSI) FLUJO (L/H)

APLICACIÓN	AÑO DEL	AÑO AL	MOTOR
TSURU	1993	2015	1.6
TSURU	1993	1996	2.0

CTK-E8441S

PERFORMANCE KEM AIRTEX WALBRO OE
E3951M 21015152



VOLTAJE PRESIÓN (PSI) FLUJO (L/H)
12 106 200

APLICACIÓN	AÑO DEL	AÑO AL	MOTOR
FRONTIER	1998	2004	2.4
PICKUP	1991	1997	2.4

CTK-820052605

PERFORMANCE KEM AIRTEX WALBRO OE
820052605



VOLTAJE PRESIÓN (PSI) FLUJO (L/H)

APLICACIÓN	AÑO DEL	AÑO AL	MOTOR
KANGOO	2007	2009	1.6
KANGOO EXPRESS	2004	2014	1.6

RENAULT

Las bombas de gasolina **CARTEK** están diseñadas con la mejor **calidad** y **tecnología**, que garantizan su larga vida.

BOMBA DE GASOLINA MÓDULO

SATURN / SUZUKI

CTK-E3905M

PERFORMANCE KEM AIRTEX WALBRO OE
E3905M 67383



VOLTAJE PRESIÓN (PSI) FLUJO (L/H)

APLICACIÓN	AÑO DEL	AÑO AL	MOTOR
SC	1991	1992	1.9
SC1	1993	1996	1.9
SC2	1993	1996	1.9
SL	1991	1996	1.9
SL1	1991	1996	1.9
SL2	1991	1996	1.9
SW1	1993	1996	1.9
SW2	1993	1996	1.9

CTK-E3951M

PERFORMANCE KEM AIRTEX WALBRO OE
E3951M 21015152



VOLTAJE PRESIÓN (PSI) FLUJO (L/H)

APLICACIÓN	AÑO DEL	AÑO AL	MOTOR
SC1	1998	2002	1.9
SC2	1998	2002	1.9
SL	1998	2002	1.9
SL1	1998	2002	1.9
SL2	1998	2002	1.9
SW1	1998	1999	1.9
SW2	1998	2001	1.9

CTK-E8775M

PERFORMANCE KEM AIRTEX WALBRO OE
E8775M

SUZUKI



VOLTAJE PRESIÓN (PSI) FLUJO (L/H)
12 80 MIN/90+ MAX 302 MIN/3

APLICACIÓN	AÑO DEL	AÑO AL	MOTOR
GRAND VITARA	2006	2008	2.7



CARTEK®
AUTOPARTES

ES CONFIANZA

AUTOPARTES PARA PROFESIONALES

TOYOTA

BOMBA DE GASOLINA MÓDULO

CTK-77020

PERFORMANCE KEM AIRTEX WALBRO OE
77020-0K010



VOLTAJE PRESIÓN (PSI) FLUJO (L/H)

APLICACIÓN	AÑO DEL	AÑO AL	MOTOR
HILUX	2011	2015	2.7

CTK-770202016

PERFORMANCE KEM AIRTEX WALBRO OE
77020-2016



VOLTAJE PRESIÓN (PSI) FLUJO (L/H)

APLICACIÓN	AÑO DEL	AÑO AL	MOTOR
HILUX	2016	2019	2.7

CTK-77020-26031

PERFORMANCE KEM AIRTEX WALBRO OE
4851-E 77020-26031




VOLTAJE PRESIÓN (PSI) FLUJO (L/H)

APLICACIÓN	AÑO DEL	AÑO AL	MOTOR
HIACE	2009	2013	2.7

CTK-E8756M

PERFORMANCE KEM AIRTEX WALBRO OE
E8756M



VOLTAJE PRESIÓN (PSI) FLUJO (L/H)

APLICACIÓN	AÑO DEL	AÑO AL	MOTOR
TACOMA	2005	2016	2.7

BOMBA DE GASOLINA MÓDULO

TOYOTA

CTK-E8757M

PERFORMANCE KEM AIRTEX WALBRO OE
E8757M 77020-04061




VOLTAJE PRESIÓN (PSI) FLUJO (L/H)

APLICACIÓN	AÑO DEL	AÑO AL	MOTOR
TACOMA	2005	2015	4.0

CTK-E8805M

PERFORMANCE KEM AIRTEX WALBRO OE
4838-E E8805M 77020-08040



VOLTAJE PRESIÓN (PSI) FLUJO (L/H)

APLICACIÓN	AÑO DEL	AÑO AL	MOTOR
SIENNA	2007	2010	3.5

CTK-E8869M

PERFORMANCE KEM AIRTEX WALBRO OE
E8869M



VOLTAJE PRESIÓN (PSI) FLUJO (L/H)

APLICACIÓN	AÑO DEL	AÑO AL	MOTOR
SEQUOIA	2010	2012	4.6
SEQUOIA	2008	2018	5.7
TUNDRA	2010	2018	4.6
TUNDRA	2007	2018	5.7

CTK-E8874M

PERFORMANCE KEM AIRTEX WALBRO OE
E8874M 77020-02181



VOLTAJE PRESIÓN (PSI) FLUJO (L/H)

APLICACIÓN	AÑO DEL	AÑO AL	MOTOR
COROLLA	2005	2008	1.8
MATRIX	2005	2008	1.8

TOYOTA

BOMBA DE GASOLINA MÓDULO

CTK-E9004M

PERFORMANCE KEM AIRTEX WALBRO OE
E9004M 77020R010



VOLTAJE PRESIÓN (PSI) FLUJO (L/H)

APLICACIÓN	AÑO DEL	AÑO AL	MOTOR
RAV4	2009	2018	2.5

CTK-E9011M

PERFORMANCE KEM AIRTEX WALBRO OE
E9011M



VOLTAJE PRESIÓN (PSI) FLUJO (L/H)

APLICACIÓN	AÑO DEL	AÑO AL	MOTOR
HIGHLANDER	2010	2013	2.7

CTK-23210BZ010

PERFORMANCE KEM AIRTEX WALBRO OE
23210-BZ010



VOLTAJE PRESIÓN (PSI) FLUJO (L/H)
80 160

APLICACIÓN	AÑO DEL	AÑO AL	MOTOR
AVANZA	2010	2013	1.5

CTK-77020-0E060

PERFORMANCE KEM AIRTEX WALBRO OE
77020-0E060



VOLTAJE PRESIÓN (PSI) FLUJO (L/H)
12 55 208

APLICACIÓN	AÑO DEL	AÑO AL	MOTOR
HIGHLANDER	2010	2013	2.7

BOMBA DE GASOLINA MÓDULO

TOYOTA / VOLVO

CTK-E3781M

PERFORMANCE KEM AIRTEX WALBRO OE
4843-E E3781M



VOLTAJE PRESIÓN (PSI) FLUJO (L/H)
12 45 MIN/ 55+ MAX 189 MIN/2

APLICACIÓN	AÑO DEL	AÑO AL	MOTOR
COROLLA	2010	2015	1.8
COROLLA	2017	2018	1.8
COROLLA	2009	2010	2.4
MATRIX	2009	2013	1.8
MATRIX	2009	2013	2.4

CTK-E8846M

PERFORMANCE KEM AIRTEX WALBRO OE
E8846M



VOLVO

VOLTAJE PRESIÓN (PSI) FLUJO (L/H)

APLICACIÓN	AÑO DEL	AÑO AL	MOTOR
XC90	2005	2006	2.5
XC90	2007	2014	3.2
XC90	2006	2011	4.4

Vive la experiencia
CARTEK



Like en
Facebook

facebook.com/cartek.autopartes



www.carttek.com.mx

CARTEK[®]
AUTOPARTES



La Línea Más Completa de Autopartes en México[®]

BOMBA DE GASOLINA MÓDULO

CTK-19050AD

PERFORMANCE KEM AIRTEX WALBRO OE
1K0919050AD



VOLTAJE PRESIÓN (PSI) FLUJO (L/H)

APLICACIÓN	AÑO DEL	AÑO AL	MOTOR
AMAROK	2015	2019	2.0
AMAROK	2018	2019	3.0
BEETLE	2015	2015	2.0
CRAFTER	2015	2017	2.0
CRAFTER	2019	2019	2.0
GOLF	2015	2015	2.0
JETTA	2015	2016	2.0
TRANSPORTER	2015	2018	2.0
VENTO	2016	2016	1.5
VENTO	2018	2018	1.5
VENTO	2014	2015	1.6

CTK-580314326

PERFORMANCE KEM AIRTEX WALBRO OE
9008-E 580314326



VOLTAJE PRESIÓN (PSI) FLUJO (L/H)

APLICACIÓN	AÑO DEL	AÑO AL	MOTOR
CROSSFOX	2007	2009	1.6
LUPO	2005	2009	1.6
POLO	2003	2007	1.6
POLO	2003	2007	2.0
SPORTVAN	2007	2010	1.6

CTK-373919051S

PERFORMANCE KEM AIRTEX WALBRO OE
9592-E 373919051S



VOLTAJE PRESIÓN (PSI) FLUJO (L/H)

APLICACIÓN	AÑO DEL	AÑO AL	MOTOR
POINTER	1998	1999	1.8
POINTER TRUCK	1999	1999	1.8

CTK-E8366M

PERFORMANCE KEM AIRTEX WALBRO OE
9190-E / 9191-E E8366M TU307 1HM919051M



VOLTAJE PRESIÓN (PSI) FLUJO (L/H)

APLICACIÓN	AÑO DEL	AÑO AL	MOTOR
CABRIO	1997	2002	2.0
EUROVAN	1993	1996	2.5
EUROVAN	1997	1997	2.8
EUROVAN	1999	2003	2.8
GOLF	1993	1998	2.0
GOLF	1999	1999	2.0
GOLF	1995	1998	2.8
JETTA	1993	1998	2.0
JETTA	1999	1999	2.0
JETTA	1994	1998	2.8
JETTA	1999	1999	2.8
PASSAT	1991	1993	1.8
PASSAT	1995	1996	2.0
PASSAT	1996	1997	2.8

VOLKSWAGEN

BOMBA DE GASOLINA MÓDULO

CTK-E8671M

PERFORMANCE KEM AIRTEX WALBRO OE
E8671M A2C53107628



VOLTAJE PRESIÓN (PSI) FLUJO (L/H)

APLICACIÓN	AÑO DEL	AÑO AL	MOTOR
EOS	2007	2008	3.2
JETTA	2005	2007	2.5
RABBIT	2006	2007	2.5

CTK-E8831M

PERFORMANCE KEM AIRTEX WALBRO OE
E8831M 1K0919051CK



VOLTAJE PRESIÓN (PSI) FLUJO (L/H)
12 44 95

APLICACIÓN	AÑO DEL	AÑO AL	MOTOR
A3	2006	2013	2.0
TT	2008	2009	2.0
BEETLE	2014	2017	1.8
BEETLE	2012	2018	2.0
BEETLE	2012	2014	2.5
EOS	2007	2016	2.0
EOS	2007	2008	3.2
GOLF	2010	2014	2.5
GTI	2006	2014	2.0
JETTA	2016	2018	1.4
JETTA	2014	2018	1.8
JETTA	2006	2018	2.0
JETTA	2005	2014	2.5
RABBIT	2006	2009	2.5

CTK-E8833M

PERFORMANCE KEM AIRTEX WALBRO OE
9004-E E8833M 1 K0 919 051BH



VOLTAJE PRESIÓN (PSI) FLUJO (L/H)

APLICACIÓN	AÑO DEL	AÑO AL	MOTOR
A3	2008	2009	1.4
A3	2006	2010	2.0
A3 QUATTRO	2004	2005	3.2
TT	2008	2009	2.0
BORA	2006	2010	2.0
BORA	2005	2010	2.5
EOS	2007	2007	2.0
EOS	2007	2007	3.2
GLI	2008	2009	2.0
GTI	2006	2006	1.8
GTI	2006	2009	2.0
JETTA	2010	2010	1.9
JETTA	2006	2010	2.0
JETTA	2006	2008	2.5
RABBIT	2006	2008	2.5

CTK-E9094M

PERFORMANCE KEM AIRTEX WALBRO OE
E9094M



VOLTAJE PRESIÓN (PSI) FLUJO (L/H)


APLICACIÓN	AÑO DEL	AÑO AL	MOTOR
PASSAT	2012	2014	2.5

BOMBA DE GASOLINA MÓDULO

VOLKSWAGEN

CTK-P22B

PERFORMANCE	KEM	AIRTEX	WALBRO	OE
P22B	9055-E	E8394M		1HM919051M



VOLTAJE PRESIÓN (PSI) FLUJO (L/H)

APLICACIÓN	AÑO DEL	AÑO AL	MOTOR
CABRIO	1996	1996	2.0
CORRADO	1990	1992	1.8
CORRADO	1992	1995	2.8
JETTA	1994	1994	2.8
PASSAT	1993	1997	2.8

CTK-P23M

PERFORMANCE	KEM	AIRTEX	WALBRO	OE
P23M	U-54251			043 919 051



VOLTAJE PRESIÓN (PSI) FLUJO (L/H)

APLICACIÓN	AÑO DEL	AÑO AL	MOTOR
SEDAN (VOCHO)	1993	2004	1.6

CTK-P27B

PERFORMANCE	KEM	AIRTEX	WALBRO	OE
P27B	954-E			E22041095Z



VOLTAJE PRESIÓN (PSI) FLUJO (L/H)


APLICACIÓN	AÑO DEL	AÑO AL	MOTOR
A3	2000	2004	1.8
A3	2005	2005	2.0
ALHAMBRA	2002	2005	1.8
ALTEA	2005	2008	2.0
CORDOBA	2001	2008	1.6
IBIZA	2001	2008	1.6
IBIZA	2006	2006	1.8
IBIZA	2003	2008	2.0
LEON	2001	2006	1.8
TOLEDO	2003	2005	1.8
BEETLE	1999	2005	1.8
BEETLE	1998	2005	2.0
BEETLE	2006	2010	2.5
CROSSFOX	2007	2007	1.6
DERBY	2000	2009	1.8
EUROVAN	2004	2004	2.5
GOLF	2000	2006	1.8
GOLF	1999	2006	2.0
GOLF	1999	2005	2.8
JETTA	2000	2005	1.8
JETTA	1999	2004	2.8
JETTA CLASICO	2011	2015	2.0
LUPO	2005	2009	1.6
POLO	2003	2007	1.6
POLO	2003	2007	2.0
SHARAN	2002	2006	1.8

VOLKSWAGEN

BOMBA DE GASOLINA MÓDULO

CTK-P27M

PERFORMANCE KEM AJRTEX WALBRO OE
P27M 9003-E E8424M 228233001003Z




VOLTAJE PRESIÓN (PSI) FLUJO (L/H)
12 58 80

APLICACIÓN	AÑO DEL	AÑO AL	MOTOR
A3	2000	2004	1.8
A3	2005	2005	2.0
ALHAMBRA	2002	2005	1.8
ALTEA	2005	2008	2.0
CORDOBA	2001	2008	1.6
IBIZA	2001	2008	1.6
IBIZA	2006	2006	1.8
IBIZA	2003	2008	2.0
LEON	2001	2006	1.8
TOLEDO	2003	2005	1.8
BEETLE	1999	2005	1.8
BEETLE	1998	2005	2.0
BEETLE	2006	2010	2.5
DERBY	2000	2009	1.8
EUROVAN	2004	2004	2.5
GOLF	2000	2006	1.8
GOLF	1999	1999	2.0
GOLF	2000	2006	2.0
GOLF	1999	2005	2.8
JETTA	2000	2005	1.8
JETTA	1999	1999	2.0
JETTA	2000	2005	2.0
JETTA	1999	1999	2.8
JETTA	2000	2004	2.8
JETTA CLASICO	2011	2011	2.0
SHARAN	2002	2006	1.8

CARTEK®
AUTOPARTES

La Línea Más **Completa** de Autopartes en México®

ÍNDICE





MODELO	AÑO DEL	AÑO AL	MOTOR	PARTE	PRODUCTO	PÁGINA
3	2004	2009	2.0	CTK-E8591M	MÓDULO	112
3	2004	2009	2.3	CTK-E8591M	MÓDULO	112
3	2010	2013	2.0	CTK-E9049M	MÓDULO	112
3	2010	2013	2.5	CTK-E9049M	MÓDULO	112
6	2009	2013	2.5	CTK-P05XK	REPUESTO	30
88	1994	1994	3.8	CTK-P85K	REPUESTO	25
88	1995	1995	3.8	CTK-P85K	REPUESTO	25
88	1996	1999	3.8	CTK-P85K	REPUESTO	25
88	1992	1992	3.8	CTK-P17K / ST08	REPUESTO	29
88	1995	1995	3.8	CTK-P17K / ST08	REPUESTO	29
90	1994	1995	2.8	CTK-E8256	REPUESTO	6
98	1985	1991	3.8	CTK-P240KC	REPUESTO	23
98	1994	1995	3.8	CTK-P85K	REPUESTO	25
98	1996	1996	3.8	CTK-P85K	REPUESTO	25
98	1988	1993	3.8	CTK-P17K / ST08	REPUESTO	29
98	1994	1995	3.8	CTK-P17K / ST08	REPUESTO	29
100	1994	1994	2.8	CTK-E8256	REPUESTO	6
124	1981	1983	2.0	CTK-GCA747	REPUESTO	12
200	2011	2014	2.4	CTK-P05XK	REPUESTO	30
200	2011	2014	2.4	CTK-E7210M	MÓDULO	56
200	2011	2014	3.6	CTK-E7217M	MÓDULO	57
200	2015	2016	2.4	CTK-E7280M	MÓDULO	60
200	2011	2014	2.4	CTK-E7253M	MÓDULO	61
206	2000	2008	1.4	CTK-A2C53091146	REPUESTO	11
206	2001	2008	1.6	CTK-A2C53091146	REPUESTO	11
242	1981	1984	2.1	CTK-P06K	REPUESTO	13
262	1981	1981	2.8	CTK-P06K	REPUESTO	13
264	1981	1981	2.1	CTK-P06K	REPUESTO	13
264	1981	1982	2.8	CTK-P06K	REPUESTO	13
265	1981	1981	2.8	CTK-P06K	REPUESTO	13
300	2005	2010	2.7	CTK-E7192M	MÓDULO	54
300	2005	2010	3.5	CTK-E7192M	MÓDULO	54
300	2011	2016	3.6	CTK-E7192M	MÓDULO	54
300	2005	2010	5.7	CTK-E7192M	MÓDULO	54
300	2011	2017	5.7	CTK-E7192M	MÓDULO	54
300	2005	2005	6.1	CTK-E7192M	MÓDULO	54
300	2006	2010	6.1	CTK-E7192M	MÓDULO	54
300	2014	2014	6.4	CTK-E7192M	MÓDULO	54
300	2005	2010	2.7	CTK-E7241M	MÓDULO	59
300	2005	2010	3.5	CTK-E7241M	MÓDULO	59
300	2005	2010	5.7	CTK-E7241M	MÓDULO	59
300	2005	2005	6.1	CTK-E7241M	MÓDULO	59
300	2012	2014	6.4	CTK-E7279A	TRANSFERENCIA	62
300	2005	2010	6.1	CTK-E7279A	TRANSFERENCIA	62
300	2005	2019	5.7	CTK-E7279A	TRANSFERENCIA	62
300	2011	2019	3.6	CTK-E7279A	TRANSFERENCIA	62
300	2005	2010	3.5	CTK-E7279A	TRANSFERENCIA	62
300	2005	2010	2.7	CTK-E7279A	TRANSFERENCIA	62
306	2001	2002	2.0	CTK-A2C53091146	REPUESTO	11
307	2003	2005	2.0	CTK-A2C53091146	REPUESTO	11
323	1986	1991	1.6	CTK-P17K / ST08	REPUESTO	28
323	1992	1994	1.6	CTK-P05NK	REPUESTO	31
323	1992	1994	1.6	CTK-P25K	REPUESTO	33
406	2000	2004	2.0	CTK-A2C53091146	REPUESTO	11
406	2002	2004	3.0	CTK-A2C53091146	REPUESTO	11
500	2012	2017	1.4	CTK-E9133M	MÓDULO	63
600	1986	1988	2.2	CTK-E7000	REPUESTO	6
600	1986	1988	2.5	CTK-E7000	REPUESTO	6
607	2002	2006	2.9	CTK-A2C53091146	REPUESTO	11
626	1994	1994	2.0	CTK-P05K	REPUESTO	12
626	1995	2002	2.0	CTK-P05K	REPUESTO	12
626	1994	1994	2.5	CTK-P05K	REPUESTO	12
626	1995	2002	2.5	CTK-P05K	REPUESTO	12
626	1986	1987	2.0	CTK-P17K / ST08	REPUESTO	28
626	1988	1992	2.2	CTK-P17K / ST08	REPUESTO	28
626	1993	1993	2.0	CTK-P05NK	REPUESTO	31
626	1994	1994	2.0	CTK-P05NK	REPUESTO	31
626	1993	1993	2.5	CTK-P05NK	REPUESTO	31
626	1994	1994	2.5	CTK-P05NK	REPUESTO	31
626	1993	1993	2.0	CTK-P25K	REPUESTO	33
626	1994	1994	2.0	CTK-P25K	REPUESTO	33
626	1993	1993	2.5	CTK-P25K	REPUESTO	33
626	1994	1994	2.5	CTK-P25K	REPUESTO	33
700	2015	2018	1.6	CTK-68174287	MÓDULO	63
720	1986	1986	2.4	CTK-P20RK	REPUESTO	34
740	1990	1990	2.3	CTK-P240KC	REPUESTO	23
825	1987	1988	2.5	CTK-P17K / ST08	REPUESTO	29
827	1989	1991	2.7	CTK-P17K / ST08	REPUESTO	29
900	1989	1989	2.0	CTK-P13K	REPUESTO	13
929	1988	1991	3.0	CTK-P17K / ST08	REPUESTO	28
929	1992	1995	3.0	CTK-P05NK	REPUESTO	31
929	1992	1995	3.0	CTK-P25K	REPUESTO	33
1500	2013	2013	3.6	CTK-7270R	REPUESTO	9
1500	2015	2017	3.6	CTK-7270R	REPUESTO	9
1500	2011	2012	3.7	CTK-7270R	REPUESTO	9
1500	2013	2013	4.7	CTK-7270R	REPUESTO	9
1500	2011	2017	5.7	CTK-7270R	REPUESTO	9
1500	2013	2013	3.6	CTK-E7270M	MÓDULO	60
1500	2015	2017	3.6	CTK-E7270M	MÓDULO	60
1500	2011	2012	3.7	CTK-E7270M	MÓDULO	60
1500	2011	2013	4.7	CTK-E7270M	MÓDULO	60
1500	2011	2017	5.7	CTK-E7270M	MÓDULO	60
1500	2013	2013	3.6	CTK-KE7270M	KIT ENSAMBLE	61
1500	2015	2017	3.6	CTK-KE7270M	KIT ENSAMBLE	61
1500	2011	2012	3.7	CTK-KE7270M	KIT ENSAMBLE	61
1500	2011	2013	4.7	CTK-KE7270M	KIT ENSAMBLE	61
1500	2011	2017	5.7	CTK-KE7270M	KIT ENSAMBLE	61
2500	2015	2015	5.7	CTK-68159286AA	MÓDULO	41
2500	2015	2015	6.4	CTK-68159286AA	MÓDULO	41

MODELO	AÑO DEL	AÑO AL	MOTOR	PARTE	PRODUCTO	PÁGINA
3500	2015	2015	5.7	CTK-68159286AA	MÓDULO	41
3500	2015	2015	6.4	CTK-68159286AA	MÓDULO	41
4000	2011	2017	5.7	CTK-04560228AA	MÓDULO	40
6000	1982	1982	2.5	CTK-P06K	REPUESTO	13
6000	1986	1988	2.5	CTK-P06K	REPUESTO	20
6000	1985	1986	2.8	CTK-P240KC	REPUESTO	23
6000	1987	1987	2.8	CTK-P240KC	REPUESTO	23
6000	1988	1989	2.8	CTK-P240KC	REPUESTO	23
6000	1988	1989	3.1	CTK-P240KC	REPUESTO	23
6000	1990	1991	3.1	CTK-P240KC	REPUESTO	23
6000	1987	1987	2.8	CTK-P17K / ST08	REPUESTO	29
6000	1988	1989	2.8	CTK-P17K / ST08	REPUESTO	29
6000	1990	1991	3.1	CTK-P17K / ST08	REPUESTO	29
100 QUATTRO	1994	1994	2.8	CTK-E8256	REPUESTO	6
2000 GTX	1991	1992	2.0	CTK-P05NK	REPUESTO	31
2000 GTX	1991	1992	2.0	CTK-P25K	REPUESTO	32
200SX	1995	1998	1.6	CTK-P05NK	REPUESTO	31
200SX	1995	1998	2.0	CTK-P05NK	REPUESTO	31
200SX	1995	1998	1.6	CTK-P25K	REPUESTO	33
200SX	1995	1998	2.0	CTK-P25K	REPUESTO	33
3 SPORT	2012	2013	2.0	CTK-E9049M	MÓDULO	112
3 SPORT	2012	2013	2.5	CTK-E9049M	MÓDULO	112
3000GT	1991	1996	3.0	CTK-P17K / ST08	REPUESTO	28
3000GT	1997	1999	3.0	CTK-P17K / ST08	REPUESTO	28
3000GT	1991	1996	3.0	CTK-P05NK	REPUESTO	31
3000GT	1997	1999	3.0	CTK-P05NK	REPUESTO	31
3000GT	1991	1996	3.0	CTK-P25K	REPUESTO	33
3000GT	1997	1999	3.0	CTK-P25K	REPUESTO	33
300M	1999	1999	3.5	CTK-E7137M	MÓDULO	49
300M	2000	2004	3.5	CTK-E7152M	MÓDULO	51
318I	1991	1991	1.8	CTK-P240KC	REPUESTO	22
318IS	1991	1991	1.8	CTK-P240KC	REPUESTO	22
320I	1978	1979	2.0	CTK-P06K	REPUESTO	13
4RUNNER	1985	1991	2.4	CTK-P17K / ST08	REPUESTO	29
4RUNNER	1988	1991	3.0	CTK-P17K / ST08	REPUESTO	29
4RUNNER	1992	1995	2.4	CTK-P25K	REPUESTO	33
4RUNNER	1996	2000	2.7	CTK-P25K	REPUESTO	33
4RUNNER	1992	1995	3.0	CTK-P25K	REPUESTO	33
4RUNNER	1996	2002	3.4	CTK-P25K	REPUESTO	33
60 SPECIAL	1993	1993	4.9	CTK-P240KC	REPUESTO	22
60 SPECIAL	1993	1993	4.9	CTK-P17K / ST08	REPUESTO	28
90 QUATTRO	1994	1995	2.8	CTK-E8256	REPUESTO	6
9-7X	2005	2007	4.2	CTK-E3707M	MÓDULO	96
9-7X	2005	2007	5.3	CTK-E3707M	MÓDULO	96
A3	2008	2009	1.4	CTK-E8831T	REPUESTO	36
A3	2006	2013	2.0	CTK-E8831T	REPUESTO	36
A3	1999	1999	1.8	CTK-P27RK	REPUESTO	36
A3	2000	2004	1.8	CTK-P27RK	REPUESTO	37
A3	2004	2005	2.0	CTK-P27RK	REPUESTO	37
A3	2006	2013	2.0	CTK-E8831M	MÓDULO	128
A3	2008	2009	1.4	CTK-E8833M	MÓDULO	128
A3	2006	2010	2.0	CTK-E8833M	MÓDULO	128
A3	2000	2004	1.8	CTK-P27B	KIT ENSAMBLE	129
A3	2005	2005	2.0	CTK-P27B	KIT ENSAMBLE	129
A3	2000	2004	1.8	CTK-P27M	MÓDULO	130
A3	2005	2005	2.0	CTK-P27M	MÓDULO	130
A3 QUATTRO	2004	2005	3.2	CTK-E8831T	REPUESTO	36
A3 QUATTRO	2004	2005	3.2	CTK-E8833M	MÓDULO	128
A6	1995	1998	2.8	CTK-E8256	REPUESTO	6
A6	1998	2001	2.8	CTK-E8368M	MÓDULO	40
A6	2002	2004	3.0	CTK-E8368M	MÓDULO	40
A6 QUATTRO	1995	1998	2.8	CTK-E8256	REPUESTO	6
ACADIA	2009	2016	3.6	CTK-E3790M	MÓDULO	98
ACADIALIMITED	2017	2017	3.6	CTK-E3790M	MÓDULO	98
ACCENT	2012	2014	1.6	CTK-P05XK	REPUESTO	30
ACCENT	2000	2002	1.5	CTK-P05NK	REPUESTO	31
ACCENT	2001	2002	1.6	CTK-P05NK	REPUESTO	31
ACCENT	2000	2002	1.5	CTK-P25K	REPUESTO	33
ACCENT	2001	2009	1.6	CTK-P25K	REPUESTO	33
ACCLAIM	1989	1990	2.5	CTK-E7000	REPUESTO	6
ACCLAIM	1991	1995	2.5	CTK-P41K	REPUESTO	8
ACCLAIM	1991	1995	3.0	CTK-P41K	REPUESTO	8
ACCLAIM	1991	1995	2.5	CTK-P44NK	REPUESTO	10
ACCLAIM	1991	1995	3.0	CTK-P44NK	REPUESTO	10
ACCLAIM	1991	1995	2.5	CTK-E7040M	MÓDULO	41
ACCLAIM	1991	1995	3.0	CTK-E7040M	MÓDULO	41
ACCORD	1986	1989	2.0	CTK-P17K / ST08	REPUESTO	28
ACCORD	1990	1993	2.2	CTK-P17K / ST08	REPUESTO	28
ACCORD	1994	1997	2.2	CTK-P05NK	REPUESTO	31
ACCORD	1998	2002	2.3	CTK-P05NK	REPUESTO	31
ACCORD	1995	1997	2.7	CTK-P05NK	REPUESTO	31
ACCORD	1998	2002	3.0	CTK-P05NK	REPUESTO	31
ACCORD	1994	1997	2.2	CTK-P25K	REPUESTO	33
ACCORD	1998	2002	2.3	CTK-P25K	REPUESTO	33
ACCORD	1995	1997	2.7	CTK-P25K	REPUESTO	33
ACCORD	1998	2002				

MODELO	AÑO DEL.	AÑO AL.	MOTOR	PARTE	PRODUCTO	PÁGINA
ALLANTE	1987	1988	4.1	CTK-P240KC	REPUESTO	22
ALLANTE	1989	1992	4.5	CTK-P240KC	REPUESTO	22
ALLIANCE	1986	1987	1.4	CTK-P36K	REPUESTO	8
ALLIANCE	1986	1987	1.7	CTK-P36K	REPUESTO	8
ALLIANCE	1987	1987	2.0	CTK-P36K	REPUESTO	8
ALTEA	2006	2006	2.0	CTK-P27RK	REPUESTO	37
ALTEA	2005	2008	2.0	CTK-P27B	KIT ENSAMBLE	129
ALTEA	2005	2008	2.0	CTK-P27M	MODULO	130
ALTIMA	1996	1996	2.4	CTK-P05NK	REPUESTO	31
ALTIMA	1997	2001	2.4	CTK-P05NK	REPUESTO	31
ALTIMA	1993	1995	2.4	CTK-P21K	REPUESTO	32
ALTIMA	1996	1996	2.4	CTK-P21K	REPUESTO	32
ALTIMA	1996	1996	2.4	CTK-P25K	REPUESTO	33
ALTIMA	1997	2001	2.4	CTK-P25K	REPUESTO	33
ALTIMA	2002	2003	2.5	CTK-E8496M	MODULO	116
ALTIMA	2002	2003	3.5	CTK-E8496M	MODULO	116
ALTIMA	2004	2006	2.5	CTK-E8545M	MODULO	117
ALTIMA	2004	2006	3.5	CTK-E8545M	MODULO	117
ALTIMA	2007	2012	2.5	CTK-E8755M	MODULO	118
ALTIMA	2013	2013	2.5	CTK-E8755M	MODULO	118
ALTIMA	2007	2012	3.5	CTK-E8755M	MODULO	118
ALTIMA	2013	2013	2.5	CTK-E9183M	MODULO	119
ALTIMA	2014	2018	2.5	CTK-E9183M	MODULO	119
ALTIMA	2013	2018	3.5	CTK-E9183M	MODULO	119
AMANTI	2004	2006	3.5	CTK-P25K	REPUESTO	33
AMAROK	2015	2019	2.0	CTK-19050AD	MODULO	127
AMAROK	2018	2019	3.0	CTK-19050AD	MODULO	127
AMIGO	1989	1994	2.6	CTK-P17K / ST08	REPUESTO	28
APRIO	2008	2010	1.6	CTK-E10684M	MODULO	116
ARIES	1986	1989	2.2	CTK-E7000	REPUESTO	6
ARIES	1986	1989	2.5	CTK-E7000	REPUESTO	6
ARMADA	2005	2006	5.6	CTK-E8595M	MODULO	117
ARMADA	2007	2015	5.6	CTK-E8788M	MODULO	118
ASCENDER	2003	2004	4.2	CTK-E3549M	MODULO	89
ASCENDER	2003	2004	5.3	CTK-E3549M	MODULO	89
ASCENDER	2005	2006	4.2	CTK-E3707M	MODULO	96
ASCENDER	2007	2007	4.2	CTK-E3707M	MODULO	96
ASCENDER	2005	2006	5.3	CTK-E3707M	MODULO	96
ASCENDER	2005	2006	4.2	CTK-E3746M	MODULO	97
ASCENDER	2005	2006	5.3	CTK-E3746M	MODULO	97
ASPEN	2007	2007	4.7	CTK-E7184M	MODULO	53
ASPEN	2007	2007	5.7	CTK-E7184M	MODULO	53
ASPEN	2008	2008	4.7	CTK-E7234M	MODULO	58
ASPEN	2008	2009	5.7	CTK-E7234M	MODULO	58
ASTRA	2000	2003	1.8	CTK-E12022	REPUESTO	17
ASTRA	2001	2003	2.2	CTK-E12022	REPUESTO	17
ASTRA	2000	2003	1.8	CTK-P25RK	REPUESTO	24
ASTRA	2004	2006	2.0	CTK-P25RK	REPUESTO	24
ASTRA	2001	2003	2.2	CTK-P25RK	REPUESTO	24
ASTRA	2004	2005	2.4	CTK-P25RK	REPUESTO	24
ASTRA	2000	2003	1.8	CTK-P25B	KIT ENSAMBLE	106
ASTRA	2001	2003	2.2	CTK-P25B	KIT ENSAMBLE	106
ASTRE	1975	1977	2.3	CTK-P08K	REPUESTO	13
ASTRO	1992	1996	4.3	CTK-E3270	REPUESTO	18
ASTRO	1987	1990	2.5	CTK-P08K	REPUESTO	20
ASTRO	1987	1991	4.3	CTK-P08K	REPUESTO	20
ASTRO	1992	1994	4.3	CTK-P08K	REPUESTO	20
ASTRO	1992	1996	4.3	CTK-P240KC	REPUESTO	22
ASTRO	1997	1999	4.3	CTK-P988K	REPUESTO	26
ASTRO	2000	2005	4.3	CTK-E3506M	MODULO	86
ASTRO	1997	1999	4.3	CTK-E3940M	MODULO	100
ATOS	2001	2004	1.0	CTK-P05AK	REPUESTO	7
ATOS	2005	2012	1.1	CTK-P05AK	REPUESTO	7
ATOS	2001	2004	1.0	CTK-P05AK	REPUESTO	7
ATOS	2005	2012	1.1	CTK-P05AK	REPUESTO	7
ATOS	2005	2012	1.1	CTK-3111005000	MODULO	40
ATOS	2005	2012	1.1	CTK-3111005000	MODULO	40
ATTITUDE	2006	2009	1.6	CTK-P25RK	REPUESTO	24
ATTITUDE	2006	2011	1.4	CTK-311101G000	MODULO	40
ATTITUDE	2006	2011	1.6	CTK-311101G000	MODULO	40
ATTITUDE	2006	2011	1.4	CTK-311101G000	MODULO	40
ATTITUDE	2006	2011	1.6	CTK-311101G000	MODULO	40
AURA	2008	2008	2.4	CTK-E3591M	MODULO	91
AURA	2007	2008	3.5	CTK-E3591M	MODULO	91
AURA	2007	2008	3.6	CTK-E3591M	MODULO	91
AURORA	2001	2002	3.5	CTK-P277K	REPUESTO	24
AURORA	1998	1999	4.0	CTK-P277K	REPUESTO	24
AURORA	2001	2003	4.0	CTK-P277K	REPUESTO	24
AURORA	2001	2002	3.5	CTK-E3518M	MODULO	87
AURORA	1998	1999	4.0	CTK-E3518M	MODULO	87
AURORA	2001	2003	4.0	CTK-E3518M	MODULO	87
AVALANCHE	2007	2007	5.3	CTK-603E	REPUESTO	17
AVALANCHE	2007	2007	6.0	CTK-603E	REPUESTO	17
AVALANCHE	2007	2007	5.3	CTK-E3610M	MODULO	92
AVALANCHE	2007	2007	6.0	CTK-E3610M	MODULO	92
AVALANCHE	2007	2007	5.3	CTK-E3706M	MODULO	95
AVALANCHE	2008	2009	5.3	CTK-E3753M	MODULO	97
AVALANCHE	2008	2009	6.0	CTK-E3753M	MODULO	97
AVALANCHE 1500	2004	2006	5.3	CTK-603E	REPUESTO	17
AVALANCHE 1500	2002	2003	5.3	CTK-P989K	REPUESTO	27
AVALANCHE 1500	2002	2003	5.3	CTK-E3556M	MODULO	89
AVALANCHE 1500	2004	2004	5.3	CTK-E3610M	MODULO	92
AVALANCHE 1500	2005	2006	5.3	CTK-E3610M	MODULO	92
AVALANCHE 1500	2005	2006	5.3	CTK-E3706M	MODULO	95
AVALANCHE 2500	2004	2006	8.1	CTK-E3587M	MODULO	91
AVALON	1995	2004	3.0	CTK-P25K	REPUESTO	33
AVALON	2005	2012	3.5	CTK-P25K	REPUESTO	33
AVANZA	2010	2013	1.5	CTK-23210BZ010	MODULO	124
AVENGER	2008	2008	3.5	CTK-P05XK	REPUESTO	30
AVENGER	2008	2014	2.4	CTK-P05XK	REPUESTO	30
AVENGER	1995	1999	2.0	CTK-P05NK	REPUESTO	31
AVENGER	1995	2000	2.5	CTK-P05NK	REPUESTO	31
AVENGER	1995	1999	2.0	CTK-P25K	REPUESTO	32
AVENGER	1995	2000	2.5	CTK-P25K	REPUESTO	32
AVENGER	2009	2014	2.4	CTK-E7210M	MODULO	56
AVENGER	2008	2009	2.7	CTK-E7210M	MODULO	56
AVENGER	2008	2010	3.5	CTK-E7210M	MODULO	56
AVENGER	2008	2009	2.7	CTK-E7217M	MODULO	57
AVENGER	2010	2010	2.7	CTK-E7217M	MODULO	57
AVENGER	2011	2014	3.6	CTK-E7217M	MODULO	57
AVENGER	2008	2014	2.4	CTK-E7253M	MODULO	61
AVERO	2009	2018	1.6	CTK-96320370	MODULO	85
AVERO	2006	2008	1.6	CTK-E3711M	MODULO	96
AVERO5	2006	2008	1.6	CTK-E3711M	MODULO	96
AXXESS	1990	1991	2.4	CTK-P17K / ST08	REPUESTO	29

MODELO	AÑO DEL.	AÑO AL.	MOTOR	PARTE	PRODUCTO	PÁGINA
B150	1988	1990	3.9	CTK-GCA515	REPUESTO	7
B150	1988	1990	5.2	CTK-GCA515	REPUESTO	7
B150	1992	1994	3.9	CTK-E7063M	MODULO	42
B150	1992	1994	5.2	CTK-E7063M	MODULO	42
B1500	1996	1996	3.9	CTK-P42K	REPUESTO	8
B1500	1996	1996	5.2	CTK-P42K	REPUESTO	8
B1500	1995	1995	3.9	CTK-E7063M	MODULO	42
B1500	1996	1996	3.9	CTK-E7063M	MODULO	42
B1500	1995	1995	5.2	CTK-E7063M	MODULO	42
B1500	1996	1996	5.2	CTK-E7063M	MODULO	42
B1500	1996	1996	3.9	CTK-E7100M	MODULO	45
B1500	1996	1996	5.2	CTK-E7100M	MODULO	45
B1500	1997	1997	3.9	CTK-E7104M	MODULO	46
B1500	1997	1997	5.2	CTK-E7104M	MODULO	46
B1500	1998	1998	3.9	CTK-E7123M	MODULO	48
B1500	1998	1998	5.2	CTK-E7123M	MODULO	48
B1500	1998	1998	5.9	CTK-E7123M	MODULO	48
B1500	1998	1998	3.9	CTK-E7124M	MODULO	48
B1500	1998	1998	5.2	CTK-E7124M	MODULO	48
B2000	1990	1993	2.2	CTK-P17K / ST08	REPUESTO	28
B2300	1994	1997	2.3	CTK-P13K	REPUESTO	13
B2300	1994	1997	2.3	CTK-E2078S	MODULO	65
B2300	1994	1997	2.3	CTK-E2106S	MODULO	66
B2300	2001	2003	2.3	CTK-E2283M	MODULO	71
B2300	2004	2006	2.3	CTK-E2357M	MODULO	73
B2300	2004	2004	2.3	CTK-E2363M	MODULO	73
B250	1988	1990	3.9	CTK-GCA515	REPUESTO	7
B250	1988	1990	5.2	CTK-GCA515	REPUESTO	7
B250	1989	1990	5.9	CTK-GCA515	REPUESTO	7
B250	1992	1994	3.9	CTK-E7063M	MODULO	42
B250	1992	1994	5.2	CTK-E7063M	MODULO	42
B2500	1996	1996	5.9	CTK-E7063M	MODULO	42
B2500	1996	1996	5.2	CTK-P42K	REPUESTO	8
B2500	1996	1996	5.2	CTK-P42K	REPUESTO	8
B2500	1996	1996	5.9	CTK-P42K	REPUESTO	8
B2500	1998	2001	2.5	CTK-P05K	REPUESTO	12
B2500	2001	2001	2.5	CTK-P222K	REPUESTO	14
B2500	2001	2001	2.5	CTK-P221K	REPUESTO	16
B2500	1995	1995	3.9	CTK-E7063M	MODULO	42
B2500	1996	1996	3.9	CTK-E7063M	MODULO	42
B2500	1995	1995	5.2	CTK-E7063M	MODULO	42
B2500	1996	1996	5.2	CTK-E7063M	MODULO	42
B2500	1995	1995	5.9	CTK-E7063M	MODULO	42
B2500	1996	1996	3.9	CTK-E7100M	MODULO	45
B2500	1996	1996	5.2	CTK-E7100M	MODULO	45
B2500	1996	1996	5.9	CTK-E7100M	MODULO	45
B2500	1997	1997	3.9	CTK-E7104M	MODULO	46
B2500	1997	1997	5.2	CTK-E7104M	MODULO	46
B2500	1998	1998	5.2	CTK-E7123M	MODULO	48
B2500	1998	1998	5.9	CTK-E7123M	MODULO	48
B2500	1998	1998	5.2	CTK-E7124M	MODULO	48
B2500	1998	2000	2.5	CTK-E2207S	MODULO	81
B2600	1989	1993	2.6	CTK-P17K / ST08	REPUESTO	28
B3000	1998	1998	3.0	CTK-P05K	REPUESTO	12
B3000	1994	1995	3.0	CTK-P13K	REPUESTO	13
B3000	1997	1997	3.0	CTK-P13K	REPUESTO	13
B3000	1994	1995	3.0	CTK-E2078S	MODULO	65
B3000	1997	1997	3.0	CTK-E2078S	MODULO	65
B3000	2001	2003	3.0	CTK-E2106S	MODULO	66
B3000	2004	2006	3.0	CTK-E2293M	MODULO	71
B3000	2004	2006	3.0	CTK-E2357M	MODULO	73
B3000	1998	1998	3.0	CTK-E2363M	MODULO	73
B3000	1999	1999	3.0	CTK-E2207S	MODULO	81
B3000	1999	1999	3.0	CTK-E2257S	MODULO	81
B350	1988	1990	5.2	CTK-GCA515	REPUESTO	7
B350	1989	1990	5.9	CTK-GCA515	REPUESTO	7
B350	1992	1994	5.2	CTK-E7063M	MODULO	42
B350	1992	1994	5.9	CTK-E7063M	MODULO	42
B3500	1996	1996	5.2	CTK-P		

MODELO	AÑO DEL	AÑO AL	MOTOR	PARTE	PRODUCTO	PÁGINA
BERETTA	1987	1989	2.8	CTK-P240KC	REPUESTO	22
BERETTA	1990	1992	3.1	CTK-P240KC	REPUESTO	22
BLACKWOOD	2003	2003	5.4	CTK-E2237S	MÓDULO	68
BLAZER	1995	1995	4.3	CTK-E3270	REPUESTO	18
BLAZER	1987	1987	5.0	CTK-P08K	REPUESTO	20
BLAZER	1987	1994	5.7	CTK-P08K	REPUESTO	20
BLAZER	1995	1995	4.3	CTK-P240KC	REPUESTO	22
BLAZER	2002	2004	4.3	CTK-P988K	REPUESTO	26
BLAZER	2003	2005	4.3	CTK-E3569M	MÓDULO	90
BLAZER	1996	1996	4.3	CTK-E3925M	MÓDULO	99
BLAZER	1997	1997	4.3	CTK-E3953M	MÓDULO	102
BLAZER	1998	1998	4.3	CTK-E3953M	MÓDULO	102
BLAZER	1998	1998	4.3	CTK-E3954M	MÓDULO	102
BLAZER	1999	2002	4.3	CTK-E3954M	MÓDULO	102
BLAZER	2002	2002	4.2	CTK-E3992M	MÓDULO	104
BLAZER	1998	1998	4.3	CTK-E3992M	MÓDULO	104
BLAZER	1999	2005	4.3	CTK-E3992M	MÓDULO	104
BONNEVILLE	1987	1991	3.8	CTK-P240KC	REPUESTO	23
BONNEVILLE	2000	2005	3.8	CTK-P277K	REPUESTO	24
BONNEVILLE	2004	2005	4.6	CTK-P277K	REPUESTO	24
BONNEVILLE	1994	1994	3.8	CTK-P85K	REPUESTO	25
BONNEVILLE	1995	1999	3.8	CTK-P85K	REPUESTO	25
BONNEVILLE	2000	2001	3.8	CTK-P988K	REPUESTO	26
BONNEVILLE	2003	2003	3.8	CTK-P988K	REPUESTO	26
BONNEVILLE	1988	1993	3.8	CTK-P17K / ST08	REPUESTO	29
BONNEVILLE	1994	1995	3.8	CTK-P17K / ST08	REPUESTO	29
BONNEVILLE	2000	2005	3.8	CTK-E3518M	MÓDULO	87
BONNEVILLE	2004	2005	4.6	CTK-E3518M	MÓDULO	87
BORA	2006	2010	2.0	CTK-E8831T	REPUESTO	36
BORA	2005	2010	2.5	CTK-E8831T	REPUESTO	36
BORA	2006	2010	2.0	CTK-E8833M	MÓDULO	128
BORA	2005	2010	2.5	CTK-E8833M	MÓDULO	128
BRAVA	1981	1981	2.0	CTK-GCA747	REPUESTO	12
BRAVA	1992	1992	4.3	CTK-E3270	REPUESTO	18
BRAVA	1993	1994	4.3	CTK-E3270	REPUESTO	18
BRAVA	1991	1991	4.3	CTK-P08K	REPUESTO	20
BRAVA	1992	1992	4.3	CTK-P08K	REPUESTO	20
BRAVA	1992	1992	4.3	CTK-P240KC	REPUESTO	23
BRAVA	1993	1994	4.3	CTK-P240KC	REPUESTO	23
BRAVA	1996	2001	4.3	CTK-P988K	REPUESTO	26
BRAVA	2002	2004	4.2	CTK-E3549M	MÓDULO	89
BRAVA	1996	1996	4.3	CTK-E3925M	MÓDULO	99
BRAVA	1997	1997	4.3	CTK-E3953M	MÓDULO	102
BRAVA	1998	1998	4.3	CTK-E3953M	MÓDULO	102
BRAVA	1998	1998	4.3	CTK-E3992M	MÓDULO	104
BRAVA	1999	2001	4.3	CTK-E3992M	MÓDULO	104
BREEZE	1996	2000	2.0	CTK-P44NK	REPUESTO	10
BREEZE	1997	2000	2.4	CTK-P44NK	REPUESTO	10
BREEZE	1996	1997	2.0	CTK-E7089M	MÓDULO	44
BREEZE	1996	1997	2.4	CTK-E7089M	MÓDULO	44
BREEZE	1998	2000	2.0	CTK-E7113M	MÓDULO	47
BREEZE	1998	2000	2.4	CTK-E7113M	MÓDULO	47
BRONCO	1987	1989	4.9	CTK-P37	REPUESTO	15
BRONCO	1985	1989	5.0	CTK-P37	REPUESTO	15
BRONCO	1988	1989	5.8	CTK-P37	REPUESTO	15
BRONCO	1990	1992	4.9	CTK-P46K	REPUESTO	16
BRONCO	1990	1996	5.0	CTK-P46K	REPUESTO	16
BRONCO	1990	1996	5.8	CTK-P46K	REPUESTO	16
BRONCO	1990	1992	4.9	CTK-E2059MN	KIT ENSAMBLE	65
BRONCO	1990	1996	5.0	CTK-E2059MN	KIT ENSAMBLE	65
BRONCO	1990	1996	5.8	CTK-E2059MN	KIT ENSAMBLE	65
BRONCO II	1986	1988	2.9	CTK-P37	REPUESTO	15
BRONCO II	1989	1990	2.9	CTK-P46K	REPUESTO	16
BRONCO II	1989	1990	2.9	CTK-E2059MN	KIT ENSAMBLE	65
BRONCO II	1992	1992	5.0	CTK-P08K	REPUESTO	20
BROUGHAM	1992	2015	3.6	CTK-E7272M	MÓDULO	60
CV	2012	2015	3.6	CTK-E7272M	MÓDULO	60
C1500	1996	1996	4.3	CTK-E3270	REPUESTO	18
C1500	1996	1997	5.0	CTK-E3270	REPUESTO	18
C1500	1996	1997	5.7	CTK-E3270	REPUESTO	18
C1500	1996	1996	4.3	CTK-E3270	REPUESTO	18
C1500	1996	1997	5.0	CTK-E3270	REPUESTO	18
C1500	1996	1997	5.7	CTK-E3270	REPUESTO	18
C1500	1988	1989	4.3	CTK-P08K	REPUESTO	20
C1500	1988	1989	5.0	CTK-P08K	REPUESTO	20
C1500	1988	1989	4.3	CTK-P08K	REPUESTO	20
C1500	1988	1989	5.0	CTK-P08K	REPUESTO	20
C1500	1988	1989	5.7	CTK-P08K	REPUESTO	20
C1500	1988	1989	4.3	CTK-P08K	REPUESTO	20
C1500	1988	1989	5.0	CTK-P08K	REPUESTO	20
C1500	1988	1989	5.7	CTK-P08K	REPUESTO	20
C1500	1996	1996	4.3	CTK-P240KC	REPUESTO	22
C1500	1996	1997	5.0	CTK-P240KC	REPUESTO	22
C1500	1996	1997	5.7	CTK-P240KC	REPUESTO	22
C1500	1996	1996	4.3	CTK-P240KC	REPUESTO	22
C1500	1996	1997	5.0	CTK-P240KC	REPUESTO	22
C1500	1996	1997	5.7	CTK-P240KC	REPUESTO	22
C1500	1996	1997	5.0	CTK-E3621S	MÓDULO	93
C1500	1996	1997	5.7	CTK-E3621S	MÓDULO	93
C1500	1996	1996	4.3	CTK-E3621S	MÓDULO	93
C1500	1996	1997	5.0	CTK-E3621S	MÓDULO	93
C1500	1996	1997	5.7	CTK-E3621S	MÓDULO	93
C1500	1996	1996	4.3	CTK-E3621S	MÓDULO	93
C1500	1996	1997	5.0	CTK-E3622S	MÓDULO	94
C1500	1996	1997	5.7	CTK-E3622S	MÓDULO	94
C1500	1996	1996	4.3	CTK-E3622S	MÓDULO	94
C1500	1996	1997	5.0	CTK-E3622S	MÓDULO	94
C1500	1996	1997	5.7	CTK-E3622S	MÓDULO	94
C1500	1996	1996	4.3	CTK-E3622S	MÓDULO	94
C1500	1996	1997	5.0	CTK-E3947M	MÓDULO	101
C1500	1996	1997	5.7	CTK-E3947M	MÓDULO	101
C1500	1996	1996	4.3	CTK-E3947M	MÓDULO	101
C1500	1996	1997	5.0	CTK-E3947M	MÓDULO	101
C1500	1996	1997	5.7	CTK-E3947M	MÓDULO	101
C1500	1996	1996	4.3	CTK-E3947M	MÓDULO	101
C1500	1996	1997	5.0	CTK-E3947M	MÓDULO	101
C1500	1996	1997	5.7	CTK-E3947M	MÓDULO	101
C1500	1996	1996	4.3	CTK-E3947M	MÓDULO	101
C1500	1996	1997	5.0	CTK-E3947M	MÓDULO	101
C1500	1996	1997	5.7	CTK-E3947M	MÓDULO	101
C1500	1996	1996	4.3	CTK-E3947M	MÓDULO	101
C1500	1996	1997	5.0	CTK-E3947M	MÓDULO	101
C1500	1996	1997	5.7	CTK-E3947M	MÓDULO	101
C1500	1996	1996	4.3	CTK-E3947M	MÓDULO	101
C1500	1996	1997	5.0	CTK-E3947M	MÓDULO	101
C1500	1996	1997	5.7	CTK-E3947M	MÓDULO	101
C1500	1996	1996	4.3	CTK-E3947M	MÓDULO	101
C1500	1996	1997	5.0	CTK-E3947M	MÓDULO	101
C1500	1996	1997	5.7	CTK-E3947M	MÓDULO	101
C1500	1996	1996	4.3	CTK-E3947M	MÓDULO	101
C1500	1996	1997	5.0	CTK-E3947M	MÓDULO	101
C1500	1996	1997	5.7	CTK-E3947M	MÓDULO	101
C1500	1996	1996	4.3	CTK-E3947M	MÓDULO	101
C1500	1996	1997	5.0	CTK-E3947M	MÓDULO	101
C1500	1996	1997	5.7	CTK-E3947M	MÓDULO	101
C1500	1996	1996	4.3	CTK-E3947M	MÓDULO	101
C1500	1996	1997	5.0	CTK-E3947M	MÓDULO	101
C1500	1996	1997	5.7	CTK-E3947M	MÓDULO	101
C1500	1996	1996	4.3	CTK-E3947M	MÓDULO	101
C1500	1996	1997	5.0	CTK-E3947M	MÓDULO	101
C1500	1996	1997	5.7	CTK-E3947M	MÓDULO	101
C1500	1996	1996	4.3	CTK-E3947M	MÓDULO	101
C1500	1996	1997	5.0	CTK-E3947M	MÓDULO	101
C1500	1996	1997	5.7	CTK-E3947M	MÓDULO	101
C1500	1996	1996	4.3	CTK-E3947M	MÓDULO	101
C1500	1996	1997	5.0	CTK-E3947M	MÓDULO	101
C1500	1996	1997	5.7	CTK-E3947M	MÓDULO	101
C1500	1996	1996	4.3	CTK-E3947M	MÓDULO	101
C1500	1996	1997	5.0	CTK-E3947M	MÓDULO	101
C1500	1996	1997	5.7	CTK-E3947M	MÓDULO	101
C1500	1996	1996	4.3	CTK-E3947M	MÓDULO	101
C1500	1996	1997	5.0	CTK-E3947M	MÓDULO	101
C1500	1996	1997	5.7	CTK-E3947M	MÓDULO	101
C1500	1996	1996	4.3	CTK-E3947M	MÓDULO	101
C1500	1996	1997	5.0	CTK-E3947M	MÓDULO	101
C1500	1996	1997	5.7	CTK-E3947M	MÓDULO	101
C1500	1996	1996	4.3	CTK-E3947M	MÓDULO	101
C1500	1996	1997	5.0	CTK-E3947M	MÓDULO	101
C1500	1996	1997	5.7	CTK-E3947M	MÓDULO	101
C1500	1996	1996	4.3	CTK-E3947M	MÓDULO	101
C1500	1996	1997	5.0	CTK-E3947M	MÓDULO	101
C1500	1996	1997	5.7	CTK-E3947M	MÓDULO	101
C1500	1996	1996	4.3	CTK-E3947M	MÓDULO	101
C1500	1996	1997	5.0	CTK-E3947M	MÓDULO	101
C1500	1996	1997	5.7	CTK-E3947M	MÓDULO	101
C1500	1996	1996	4.3	CTK-E3947M	MÓDULO	101
C1500	1996	1997	5.0	CTK-E3947M	MÓDULO	101
C1500	1996	1997	5.7	CTK-E3947M	MÓDULO	101
C1500	1996	1996	4.3	CTK-E3947M	MÓDULO	101
C1500	1996	1997	5.0	CTK-E3947M	MÓDULO	101
C1500	1996	1997	5.7	CTK-E3947M	MÓDULO	101
C1500	1996	1996	4.3	CTK-E3947M	MÓDULO	101
C1500	1996	1997	5.0	CTK-E3947M	MÓDULO	101
C1500	1996	1997	5.7	CTK-E3947M	MÓDULO	101
C1500	1996	1996	4.3	CTK-E3947M	MÓDULO	101
C1500	1996	1997	5.0	CTK-E3947M	MÓDULO	101
C1500	1996	1997	5.7	CTK-E3947M	MÓDULO	101
C1500	1996	1996	4.3	CTK-E3947M	MÓDULO	101
C1500	1996	1997	5.0	CTK-E3947M	MÓDULO	101
C1500	1996	1997	5.7	CTK-E3947M	MÓDULO	101
C1500	1996	1996	4.3	CTK-E3947M	MÓDULO	101
C1500	1996	1997	5.0	CTK-E3947M	MÓDULO	101
C1500	1996	1997	5.7	CTK-E3947M	MÓDULO	101
C1500	1996	1996	4.3	CTK-E3947M	MÓDULO	101
C1500	1996	1997	5.0	CTK-E3947M	MÓDULO	101
C1500	1996	1997	5.7	CTK-E3947M	MÓDULO	101
C1500	1996	1996	4.3	CTK-E3947M	MÓDULO	101
C1500	1996	1997	5.0	CTK-E3947M	MÓDULO	101
C1500	1996	1997	5.7	CTK-E3947M	MÓDULO	101
C1500	1996	1996	4.3	CTK-E3947M	MÓDULO	101
C1500	1996	1997	5.0	CTK-E3947M	MÓDULO	101
C1500	1996	1997	5.7	CTK-E39		

MODELO	AÑO DEL.	AÑO AL.	MOTOR	PARTE	PRODUCTO	PÁGINA
C3500	1998	1999	5.7	CTK-E3947M	MÓDULO	101
C3500	1998	1999	7.4	CTK-E3947M	MÓDULO	101
C3500	1998	1999	5.7	CTK-E3947M	MÓDULO	101
C3500	1998	1999	7.4	CTK-E3947M	MÓDULO	101
C3500	1998	2000	5.7	CTK-E3956M	MÓDULO	102
C3500	1998	2000	7.4	CTK-E3956M	MÓDULO	102
C3500	1998	2000	5.7	CTK-E3956M	MÓDULO	102
C3500	1998	2000	7.4	CTK-E3956M	MÓDULO	102
C3500	1998	2000	5.7	CTK-E3962M	MÓDULO	102
C3500	1998	2000	7.4	CTK-E3962M	MÓDULO	102
C3500HD	1996	1997	7.4	CTK-E3270	REPUESTO	18
C3500HD	1996	1997	7.4	CTK-E3270	REPUESTO	18
C3500HD	1996	1997	7.4	CTK-P240KC	REPUESTO	22
C3500HD	1996	1997	7.4	CTK-P240KC	REPUESTO	22
C3500HD	1998	2000	7.4	CTK-E3956M	MÓDULO	102
C3500HD	2001	2002	8.1	CTK-E3956M	MÓDULO	102
C3500HD	1998	2000	7.4	CTK-E3956M	MÓDULO	102
C3500HD	2001	2002	8.1	CTK-E3956M	MÓDULO	102
C3500HD	2000	2000	7.4	CTK-E3962M	MÓDULO	102
C36 AMG	1996	1997	3.6	CTK-P1008	REPUESTO	30
C43 AMG	1998	2000	4.3	CTK-P1008	REPUESTO	30
C6500 KODIAK	1999	2000	7.4	CTK-E3270	REPUESTO	18
C6500 KODIAK	2001	2002	8.1	CTK-E3270	REPUESTO	18
C6500 KODIAK	1999	2000	7.4	CTK-P240KC	REPUESTO	22
C6500 KODIAK	2001	2002	8.1	CTK-P240KC	REPUESTO	22
C6500 TOPKICK	1999	2000	7.4	CTK-E3270	REPUESTO	18
C6500 TOPKICK	2001	2002	8.1	CTK-E3270	REPUESTO	18
C6500 TOPKICK	1999	2000	7.4	CTK-P240KC	REPUESTO	22
C6500 TOPKICK	2001	2002	8.1	CTK-P240KC	REPUESTO	22
C7500 KODIAK	1999	2000	7.4	CTK-E3270	REPUESTO	18
C7500 KODIAK	2001	2002	8.1	CTK-E3270	REPUESTO	18
C7500 KODIAK	1999	2000	7.4	CTK-P240KC	REPUESTO	22
C7500 KODIAK	2001	2002	8.1	CTK-P240KC	REPUESTO	22
C7500 TOPKICK	1999	2000	7.4	CTK-E3270	REPUESTO	18
C7500 TOPKICK	2001	2002	8.1	CTK-E3270	REPUESTO	18
C7500 TOPKICK	1999	2000	7.4	CTK-P240KC	REPUESTO	22
C7500 TOPKICK	2001	2002	8.1	CTK-P240KC	REPUESTO	22
CABALLERO	1985	1987	4.3	CTK-P08K	REPUESTO	20
CABRIO	1998	2002	2.0	CTK-P22RK	REPUESTO	36
CABRIO	1997	2002	2.0	CTK-E8366M	MÓDULO	127
CABRIO	1996	1996	2.0	CTK-P22B	KIT ENSAMBLE	129
CABRIOLET	1985	1993	1.8	CTK-P1001K	REPUESTO	36
CALAIS	1985	1987	2.5	CTK-P08K	REPUESTO	20
CALAIS	1987	1987	2.3	CTK-P240KC	REPUESTO	23
CALAIS	1985	1987	3.0	CTK-P240KC	REPUESTO	23
CALIBER	2012	2012	2.0	CTK-P05XK	REPUESTO	30
CALIBER	2007	2007	2.4	CTK-E7218M	MÓDULO	57
CALIBER	2008	2008	2.4	CTK-E7218M	MÓDULO	57
CALIBER	2007	2009	1.8	CTK-E7220M	MÓDULO	58
CALIBER	2007	2011	2.0	CTK-E7220M	MÓDULO	58
CALIBER	2007	2007	2.4	CTK-E7220M	MÓDULO	58
CALIBER	2008	2009	2.4	CTK-E7220M	MÓDULO	58
CALIBER	2010	2011	2.4	CTK-E7220M	MÓDULO	58
CAMARO	1986	1986	2.5	CTK-P08K	REPUESTO	20
CAMARO	1990	1991	5.0	CTK-P08K	REPUESTO	20
CAMARO	1992	1992	5.0	CTK-P08K	REPUESTO	20
CAMARO	1985	1989	2.8	CTK-P240KC	REPUESTO	22
CAMARO	1990	1992	3.1	CTK-P240KC	REPUESTO	22
CAMARO	1985	1985	5.0	CTK-P240KC	REPUESTO	22
CAMARO	1986	1987	5.0	CTK-P240KC	REPUESTO	22
CAMARO	1988	1989	5.0	CTK-P240KC	REPUESTO	22
CAMARO	1990	1990	5.0	CTK-P240KC	REPUESTO	22
CAMARO	1991	1991	5.0	CTK-P240KC	REPUESTO	22
CAMARO	1992	1992	5.0	CTK-P240KC	REPUESTO	22
CAMARO	1987	1992	5.7	CTK-P240KC	REPUESTO	22
CAMARO	1999	2002	3.8	CTK-P988K	REPUESTO	26
CAMARO	2010	2015	3.6	CTK-E4002M	MÓDULO	104
CAMRY	1985	1991	2.0	CTK-P17K / ST08	REPUESTO	29
CAMRY	1988	1991	2.5	CTK-P17K / ST08	REPUESTO	29
CAMRY	1992	2001	2.2	CTK-P25K	REPUESTO	33
CAMRY	2002	2006	2.4	CTK-P25K	REPUESTO	33
CAMRY	1992	2006	3.0	CTK-P25K	REPUESTO	33
CAMRY	2004	2006	3.3	CTK-P25K	REPUESTO	33
CAMRY	2007	2011	3.5	CTK-P25K	REPUESTO	33
CANYON	2004	2005	2.8	CTK-P84K	REPUESTO	24
CANYON	2004	2005	3.5	CTK-P84K	REPUESTO	24
CANYON	2004	2005	2.8	CTK-E3614M	MÓDULO	93
CANYON	2004	2005	3.5	CTK-E3614M	MÓDULO	93
CANYON	2006	2006	2.8	CTK-E3688M	MÓDULO	95
CANYON	2007	2008	2.9	CTK-E3688M	MÓDULO	95
CANYON	2006	2006	3.5	CTK-E3688M	MÓDULO	95
CANYON	2007	2008	3.7	CTK-E3688M	MÓDULO	95
CANYON	2009	2012	2.9	CTK-E3791M	MÓDULO	98
CANYON	2009	2012	3.7	CTK-E3791M	MÓDULO	98
CANYON	2009	2012	5.3	CTK-E3791M	MÓDULO	98
CAPRI	1983	1984	2.3	CTK-P37	REPUESTO	15
CAPRI	1984	1985	3.8	CTK-P37	REPUESTO	15
CAPRI	1984	1985	5.0	CTK-P37	REPUESTO	15
CAPRI	1991	1994	1.6	CTK-P17K / ST08	REPUESTO	28
CAPRICE	1994	1996	5.7	CTK-E3270	REPUESTO	18
CAPRICE	1985	1985	4.3	CTK-P08K	REPUESTO	20
CAPRICE	1987	1989	4.3	CTK-P08K	REPUESTO	20
CAPRICE	1989	1990	5.0	CTK-P08K	REPUESTO	20
CAPRICE	1989	1990	5.7	CTK-P08K	REPUESTO	20
CAPRICE	1994	1996	4.3	CTK-P240KC	REPUESTO	22
CAPRICE	1994	1996	5.7	CTK-P240KC	REPUESTO	22
CAPTIVA SPORT	2012	2015	2.4	CTK-758502	REPUESTO	17
CAPTIVA SPORT	2012	2012	3.0	CTK-758502	REPUESTO	17
CAPTIVA SPORT	2012	2015	2.4	CTK-KGF30	REPUESTO	19
CAPTIVA SPORT	2012	2012	3.0	CTK-KGF30	REPUESTO	19
CAPTIVA SPORT	2012	2015	2.4	CTK-E4036M	MÓDULO	105
CAPTIVA SPORT	2012	2012	3.0	CTK-E4036M	MÓDULO	105
CARAVAN	2004	2007	2.4	CTK-2P48K	REPUESTO	6
CARAVAN	2004	2007	3.3	CTK-2P48K	REPUESTO	6
CARAVAN	1988	1990	2.5	CTK-E7000	REPUESTO	6
CARAVAN	1996	1998	2.4	CTK-P44NK	REPUESTO	10
CARAVAN	1991	1995	2.5	CTK-P44NK	REPUESTO	10

MODELO	AÑO DEL.	AÑO AL.	MOTOR	PARTE	PRODUCTO	PÁGINA
CARAVAN	1991	1998	3.0	CTK-P44NK	REPUESTO	10
CARAVAN	1991	1998	3.3	CTK-P44NK	REPUESTO	10
CARAVAN	1996	1998	3.8	CTK-P44NK	REPUESTO	10
CARAVAN	1991	1993	2.5	CTK-E7030M	MÓDULO	41
CARAVAN	1991	1993	3.0	CTK-E7030M	MÓDULO	41
CARAVAN	1991	1993	3.3	CTK-E7030M	MÓDULO	41
CARAVAN	1996	2000	2.4	CTK-E7094M	MÓDULO	44
CARAVAN	1996	2000	3.0	CTK-E7094M	MÓDULO	44
CARAVAN	1996	1997	3.3	CTK-E7094M	MÓDULO	44
CARAVAN	1998	2000	3.3	CTK-E7094M	MÓDULO	44
CARAVAN	1996	1999	3.8	CTK-E7094M	MÓDULO	44
CARAVAN	1998	2000	3.3	CTK-E7129M	MÓDULO	49
CARAVAN	2001	2003	2.4	CTK-E7144M	MÓDULO	50
CARAVAN	2001	2001	3.3	CTK-E7144M	MÓDULO	50
CARAVAN	2002	2003	3.3	CTK-E7146M	MÓDULO	51
CARAVAN	2004	2007	2.4	CTK-E7172M	MÓDULO	52
CARAVAN	2004	2004	3.3	CTK-E7172M	MÓDULO	52
CARAVAN	2005	2007	3.3	CTK-E7172M	MÓDULO	52
CARAVAN	2005	2007	3.3	CTK-E7196M	MÓDULO	55
CARAVAN	2005	2007	3.3	CTK-E7223M	MÓDULO	58
CARAVELLE	1986	1988	2.2	CTK-E7000	REPUESTO	6
CARAVELLE	1986	1988	2.5	CTK-E7000	REPUESTO	6
CARGO VAN	1997	1999	5.7	CTK-E3966M	MÓDULO	103
CARGO VAN	1998	1999	5.7	CTK-E3971M	MÓDULO	103
CASCADA	2016	2018	1.6	CTK-E4034M	MÓDULO	105
CAVALIER	1986	1986	2.0	CTK-P08K	REPUESTO	22
CAVALIER	1985	1989	2.8	CTK-P240KC	REPUESTO	22
CAVALIER	1990	1991	3.1	CTK-P240KC	REPUESTO	22
CAVALIER	1999	1999	2.2	CTK-P988K	REPUESTO	26
CAVALIER	2000	2005	2.2	CTK-P988K	REPUESTO	27
CAVALIER	1999	2002	2.4	CTK-P988K	REPUESTO	27
CAVALIER	2000	2000	2.2	CTK-E3507M	MÓDULO	86
CAVALIER	2004	2005	2.2	CTK-E3507M	MÓDULO	86
CAVALIER	2000	2000	2.4	CTK-E3507M	MÓDULO	86
CAVALIER	2001	2002	2.4	CTK-E3507M	MÓDULO	86
CAVALIER	1995	1995	2.2	CTK-E3914M	MÓDULO	99
CAVALIER	1995	1995	2.3	CTK-E3914M	MÓDULO	99
CAVALIER	1996	1998	2.2	CTK-E3919M	MÓDULO	99
CAVALIER	1996	1998	2.4	CTK-E3919M	MÓDULO	99
CAVALIER	1999	1999	2.2	CTK-E3950M	MÓDULO	101
CAVALIER	2000	2000	2.2	CTK-E3950M	MÓDULO	101
CAVALIER	1999	1999	2.4	CTK-E3950M	MÓDULO	101
CAVALIER	2000	2000	2.4	CTK-E3950M	MÓDULO	101
CELEBRITY	1982	1983	2.5	CTK-P06K	REPUESTO	13
CELEBRITY	1987	1988	2.5	CTK-P08K	REPUESTO	20
CELEBRITY	1985	1989	2.8	CTK-P240KC	REPUESTO	22
CELEBRITY	1987	1989	2.8	CTK-P17K / ST08	REPUESTO	28
CELEBRITY	1990	1990	3.1	CTK-P17K / ST08	REPUESTO	28
CELICA	1990	1993	1.6	CTK-P17K / ST08	REPUESTO	29
CELICA	1986	1993	2.0	CTK-P17K / ST08	REPUESTO	29
CELICA	1990	1993	2.2	CTK-P17K / ST08	REPUESTO	29
CELICA	1983	1985	2.4	CTK-P17K / ST08	REPUESTO	29
CELICA	1984	1986	2.8	CTK-P17K / ST08	REPUESTO	29
CELICA	1994	1997	1.8	CTK-P25K	REPUESTO	33
CELICA	2000	2005	1.8	CTK-P25K	REPUESTO	33
CELICA	1994	1999	2.2	CTK-P25K	REPUESTO	33
CENTURY	1982	1983	2.5	CTK-P06K	REPUESTO	13
CENTURY	1982	1983	3.0	CTK-P06K	REPUESTO	13
CENTURY	1985	1988	2.5	CTK-P08K	REPUESTO	20
CENTURY	1987	1988	2.8	CTK-P240KC	REPUESTO	22
CENTURY	1989	1989	2.8	CTK-P240KC	REPUESTO	22
CENTURY	1989	1992	3.3	CTK-P240KC	REPUESTO	22
CENTURY	1984	1986	3.8	CTK-P240KC	REPUESTO	22
CENTURY	1987	1988	3.8	CTK-P240KC	REPUESTO	22
CENTURY	1997	1999	3.1	CTK-P277K	REPUESTO	24
CENTURY	1993	1996	2.2	CTK-P85K	REPUESTO	25
CENTURY	1994	1996	3.1	CTK-P85K	REPUESTO	25
CENTURY	1993	1993	3.3	CTK-P85K	REPUESTO	25
CENTURY	1998	1999	3.1	CTK-P988K	REPUESTO	26
CENTURY	1987	1988	2.8	CTK-P17K / ST08	REPUESTO	28
CENTURY	1989	1992	3.3	CTK-P17K / ST08	REPUESTO	28
CENTURY	1987	1988	3.8	CTK-P17K / ST08	REPUESTO	28
CENTURY	2000	2005	3.1	CTK-E3542M	MÓDULO	88
CHALLENGER	2015	2017	3.6	CTK-E7192M	MÓDULO	54
CHALLENGER	2011	2017	5.7	CTK-E7192M	MÓDULO	54
CHALLENG						

MODELO	AÑO DEL	AÑO AL	MOTOR	PARTE	PRODUCTO	PÁGINA
CHARGER	2011	2019	3.6	CTK-E7279A	BOMBA	62
CHARGER	2006	2010	2.7	CTK-E7279A	TRANSFERENCIA BOMBA	62
CHARGER	2006	2010	3.5	CTK-E7279A	TRANSFERENCIA BOMBA	62
CHARGER	1986	1990	2.5	CTK-P36K	REPUESTO	8
CHARGER	1997	2000	2.5	CTK-P40K	REPUESTO	8
CHARGER	1997	2001	4.0	CTK-P40K	REPUESTO	8
CHARGER	1994	1996	2.5	CTK-P25K	REPUESTO	33
CHARGER	1994	1996	4.0	CTK-P25K	REPUESTO	33
CHARGER	1997	2000	2.5	CTK-E7121MN	MÓDULO	48
CHARGER	1997	2001	4.0	CTK-E7121MN	MÓDULO	48
CHARGER	2014	2016	2.4	CTK-E7280M	MÓDULO	60
CHARGER	2002	2002	1.4	CTK-E12022	REPUESTO	17
CHARGER	1999	1999	1.6	CTK-E12022	REPUESTO	17
CHARGER	2000	2002	1.6	CTK-E12022	REPUESTO	17
CHARGER	1994	2001	1.4	CTK-P08CK	REPUESTO	19
CHARGER	1996	1999	1.6	CTK-P08CK	REPUESTO	19
CHARGER	2002	2003	1.6	CTK-P08CK	REPUESTO	19
CHARGER	1997	2001	1.4	CTK-P09RK	REPUESTO	21
CHARGER	1997	1999	1.6	CTK-P09RK	REPUESTO	21
CHARGER	2002	2002	1.6	CTK-P09RK	REPUESTO	21
CHARGER	2002	2002	1.4	CTK-P25RK	REPUESTO	24
CHARGER	1999	1999	1.6	CTK-P25RK	REPUESTO	24
CHARGER	2000	2000	1.6	CTK-P25RK	REPUESTO	24
CHARGER	2001	2002	1.6	CTK-P25RK	REPUESTO	24
CHARGER	2004	2012	1.6	CTK-P25RK	REPUESTO	24
CHARGER	1994	2002	1.4	CTK-228216001	MÓDULO	84
CHARGER	1996	2003	1.6	CTK-228216001	MÓDULO	84
CHARGER	1996	1996	1.4	CTK-P25B	KIT ENSAMBLE	106
CHARGER	1996	2010	1.6	CTK-P25B	KIT ENSAMBLE	106
CHARGER	2003	2003	1.6	CTK-E12022	REPUESTO	17
CHARGER	2003	2003	1.6	CTK-P25RK	REPUESTO	24
CHARGER	2003	2003	1.6	CTK-P25B	KIT ENSAMBLE	106
CHARGER	1999	2003	1.6	CTK-P28RK	REPUESTO	24
CHARGER	2009	2009	5.3	CTK-E3817M	MÓDULO	108
CHARGER	1985	1986	2.0	CTK-P08K	REPUESTO	20
CHARGER	1985	1988	2.8	CTK-P240KC	REPUESTO	22
CHARGER	1995	1995	2.4	CTK-P44NK	REPUESTO	10
CHARGER	1997	1997	2.4	CTK-P44NK	REPUESTO	10
CHARGER	1995	1995	2.5	CTK-P44NK	REPUESTO	10
CHARGER	1997	1997	2.5	CTK-P44NK	REPUESTO	10
CHARGER	1995	1997	2.4	CTK-E7089M	MÓDULO	44
CHARGER	1995	1997	2.5	CTK-E7089M	MÓDULO	44
CHARGER	2000	2000	2.0	CTK-E7113M	MÓDULO	47
CHARGER	1999	2000	2.4	CTK-E7113M	MÓDULO	47
CHARGER	1998	2000	2.5	CTK-E7113M	MÓDULO	47
CHARGER	2003	2009	2.4	CTK-E7167M	MÓDULO	52
CHARGER	2003	2009	2.7	CTK-E7167M	MÓDULO	52
CHARGER	2007	2009	3.5	CTK-E7167M	MÓDULO	52
CHARGER	1982	1983	2.5	CTK-P06K	REPUESTO	13
CHARGER	1985	1985	2.8	CTK-P240KC	REPUESTO	22
CHARGER	1988	1991	1.5	CTK-P17K / ST08	REPUESTO	28
CHARGER	1988	1991	1.6	CTK-P17K / ST08	REPUESTO	28
CHARGER	1996	2000	1.6	CTK-P05NK	REPUESTO	31
CHARGER	2001	2004	1.7	CTK-P05NK	REPUESTO	31
CHARGER	1992	1995	1.5	CTK-P25K	REPUESTO	33
CHARGER	1992	2000	1.6	CTK-P25K	REPUESTO	33
CHARGER	2001	2004	1.7	CTK-P25K	REPUESTO	33
CHARGER	2003	2005	1.3	CTK-E8566M	MÓDULO	109
CHARGER	2004	2005	1.7	CTK-E8566M	MÓDULO	109
CHARGER	2002	2005	2.0	CTK-E8566M	MÓDULO	109
CHARGER	2006	2011	1.8	CTK-E8723M	MÓDULO	111
CHARGER	2006	2011	2.0	CTK-E8838M	MÓDULO	111
CHARGER	2012	2013	1.5	CTK-E9144M	MÓDULO	112
CHARGER	2012	2015	1.8	CTK-E9144M	MÓDULO	112
CHARGER	2012	2015	2.4	CTK-E9144M	MÓDULO	112
CHARGER	1996	1997	1.6	CTK-P05NK	REPUESTO	31
CHARGER	1993	1995	1.5	CTK-P25K	REPUESTO	33
CHARGER	1993	1997	1.6	CTK-P25K	REPUESTO	33
CHARGER	2001	2002	3.2	CTK-P05K	REPUESTO	12
CHARGER	2003	2003	3.2	CTK-P05K	REPUESTO	12
CHARGER	1997	1997	2.2	CTK-P05NK	REPUESTO	31
CHARGER	1998	1999	2.3	CTK-P05NK	REPUESTO	31
CHARGER	1997	1999	3.0	CTK-P05NK	REPUESTO	31
CHARGER	2001	2001	3.2	CTK-P05NK	REPUESTO	31
CHARGER	2002	2002	3.2	CTK-P05NK	REPUESTO	31
CHARGER	1997	1997	2.2	CTK-P25K	REPUESTO	32
CHARGER	1998	1999	2.3	CTK-P25K	REPUESTO	32
CHARGER	1997	1999	3.0	CTK-P25K	REPUESTO	32
CHARGER	2001	2001	3.2	CTK-P25K	REPUESTO	32
CHARGER	2002	2002	3.2	CTK-P25K	REPUESTO	32
CHARGER	1998	2002	5.0	CTK-P1008	REPUESTO	30
CHARGER	2001	2002	5.5	CTK-P1008	REPUESTO	30
CHARGER	2001	2001	5.8	CTK-P1008	REPUESTO	30
CHARGER	1998	1999	6.0	CTK-P1008	REPUESTO	30
CHARGER	2004	2004	2.2	CTK-P989K	REPUESTO	27
CHARGER	2004	2005	2.2	CTK-E3507M	MÓDULO	86
CHARGER	2002	2009	1.6	CTK-P24RK	REPUESTO	32
CHARGER	2002	2006	2.0	CTK-P24RK	REPUESTO	32
CHARGER	2002	2010	1.6	CTK-1704200QAA	MÓDULO	115
CHARGER	2002	2006	2.0	CTK-1704200QAA	MÓDULO	115
CHARGER	2003	2005	3.2	CTK-E8475M	MÓDULO	113
CHARGER	1999	1999	4.3	CTK-P1008	REPUESTO	30
CHARGER	2002	2003	4.3	CTK-P1008	REPUESTO	30
CHARGER	2001	2002	5.5	CTK-P1008	REPUESTO	30
CHARGER	1995	1995	4.9	CTK-E2059MN	KIT ENSAMBLE	65
CHARGER	1995	1995	5.8	CTK-E2059MN	KIT ENSAMBLE	65
CHARGER	2006	2007	2.0	CTK-E3726M	MÓDULO	96
CHARGER	2006	2008	2.2	CTK-E3726M	MÓDULO	96
CHARGER	2006	2008	2.4	CTK-E3726M	MÓDULO	96
CHARGER	1987	1991	5.0	CTK-GCA747	REPUESTO	12
CHARGER	2004	2005	2.8	CTK-P84K	REPUESTO	24
CHARGER	2004	2005	3.5	CTK-P84K	REPUESTO	24
CHARGER	2004	2005	2.8	CTK-E3614M	MÓDULO	93
CHARGER	2004	2005	3.5	CTK-E3614M	MÓDULO	93
CHARGER	2006	2006	2.8	CTK-E3688M	MÓDULO	95

MODELO	AÑO DEL	AÑO AL	MOTOR	PARTE	PRODUCTO	PÁGINA
COLORADO	2007	2008	2.9	CTK-E3688M	MÓDULO	95
COLORADO	2006	2006	3.5	CTK-E3688M	MÓDULO	95
COLORADO	2007	2008	3.7	CTK-E3688M	MÓDULO	95
COLORADO	2009	2012	2.9	CTK-E3791M	MÓDULO	98
COLORADO	2009	2012	3.7	CTK-E3791M	MÓDULO	98
COLORADO	2009	2012	5.3	CTK-E3791M	MÓDULO	98
COLORADO	2012	2012	3.5	CTK-94711919	MÓDULO	107
COLORADO	1988	1990	1.5	CTK-P17K / ST08	REPUESTO	28
COLORADO	1985	1990	1.6	CTK-P17K / ST08	REPUESTO	28
COLORADO	1989	1990	1.8	CTK-P17K / ST08	REPUESTO	28
COLORADO	1988	1991	2.0	CTK-P17K / ST08	REPUESTO	28
COLORADO	1988	1990	1.5	CTK-P17K / ST08	REPUESTO	29
COLORADO	1985	1990	1.6	CTK-P17K / ST08	REPUESTO	29
COLORADO	1989	1990	1.8	CTK-P17K / ST08	REPUESTO	29
COLORADO	1988	1991	2.0	CTK-P17K / ST08	REPUESTO	29
COLORADO	1991	1992	1.5	CTK-P05NK	REPUESTO	31
COLORADO	1993	1994	2.4	CTK-P05NK	REPUESTO	31
COLORADO	1991	1992	1.5	CTK-P05NK	REPUESTO	31
COLORADO	1992	1994	1.8	CTK-P05NK	REPUESTO	31
COLORADO	1992	1994	2.4	CTK-P05NK	REPUESTO	31
COLORADO	1991	1994	1.5	CTK-P25K	REPUESTO	32
COLORADO	1993	1994	1.8	CTK-P25K	REPUESTO	32
COLORADO	1993	1994	2.4	CTK-P25K	REPUESTO	32
COLORADO	1991	1994	1.5	CTK-P25K	REPUESTO	33
COLORADO	1992	1994	1.8	CTK-P25K	REPUESTO	33
COLORADO	1992	1994	2.4	CTK-P25K	REPUESTO	33
COLORADO	1986	1990	2.5	CTK-P36K	REPUESTO	8
COLORADO	1995	2001	1.8	CTK-P22RK	REPUESTO	36
COLORADO	2006	2010	3.7	CTK-E7206	REPUESTO	7
COLORADO	2006	2009	4.7	CTK-E7206	REPUESTO	7
COLORADO	2006	2010	5.7	CTK-E7206	REPUESTO	7
COLORADO	2006	2010	3.7	CTK-E7197M	MÓDULO	55
COLORADO	2006	2009	4.7	CTK-E7197M	MÓDULO	55
COLORADO	2006	2010	5.7	CTK-E7197M	MÓDULO	55
COLORADO	2007	2009	4.7	CTK-SF7207M	MÓDULO	62
COLORADO	1994	1996	5.7	CTK-E3270	REPUESTO	18
COLORADO	1994	1996	5.7	CTK-E3270	REPUESTO	18
COLORADO	1992	1992	5.7	CTK-P08K	REPUESTO	20
COLORADO	1994	1996	5.7	CTK-P240KC	REPUESTO	22
COLORADO	1994	1996	5.7	CTK-P240KC	REPUESTO	22
COLORADO	1990	1990	4.5	CTK-P17K / ST08	REPUESTO	28
COLORADO	1991	1993	4.9	CTK-P17K / ST08	REPUESTO	28
COLORADO	2007	2016	2.4	CTK-P05K	REPUESTO	30
COLORADO	2007	2016	2.0	CTK-E7218M	MÓDULO	57
COLORADO	2007	2016	2.4	CTK-E7218M	MÓDULO	57
COLORADO	2007	2016	2.0	CTK-E7220M	MÓDULO	58
COLORADO	2007	2016	2.4	CTK-E7220M	MÓDULO	58
COLORADO	1993	1995	3.3	CTK-P43K	REPUESTO	9
COLORADO	1993	1995	3.5	CTK-P43K	REPUESTO	9
COLORADO	1996	1996	3.3	CTK-P44K	REPUESTO	9
COLORADO	1996	1997	3.5	CTK-P44K	REPUESTO	9
COLORADO	1996	1996	3.3	CTK-E7101M	MÓDULO	46
COLORADO	1997	1997	3.5	CTK-E7101M	MÓDULO	46
COLORADO	1998	1999	2.7	CTK-E7137M	MÓDULO	49
COLORADO	1998	1999	3.2	CTK-E7137M	MÓDULO	49
COLORADO	2000	2004	2.7	CTK-E7152M	MÓDULO	51
COLORADO	2000	2001	3.2	CTK-E7152M	MÓDULO	51
COLORADO	2002	2004	3.5	CTK-E7152M	MÓDULO	51
COLORADO	1980	1980	5.0	CTK-GCA747	REPUESTO	12
COLORADO	1988	1994	3.8	CTK-P05K	REPUESTO	12
COLORADO	1988	1994	3.8	CTK-P13K	REPUESTO	13
COLORADO	1983	1984	5.0	CTK-P37	REPUESTO	15
COLORADO	1995	1999	2.0	CTK-P05K	REPUESTO	12
COLORADO	1995	1999	2.5	CTK-P05K	REPUESTO	12
COLORADO	1997	1998	2.5	CTK-P2226K	REPUESTO	14
COLORADO	1997	1998	2.5	CTK-P2221K	REPUESTO	16
COLORADO	2001	2002	1.6	CTK-P27RK	REPUESTO	37
COLORADO	2004	2008	1.6	CTK-P27RK	REPUESTO	37
COLORADO	2003	2008	2.0	CTK-P27RK	REPUESTO	37
COLORADO	2001	2008	1.6	CTK-P27B	KIT ENSAMBLE	129
COLORADO	2001	2008	1.6	CTK-P27M	MÓDULO	130
COLORADO	1985	1992	1.6	CTK-P17K / ST08	REPUESTO	29
COLORADO	1983	1997	1.6	CTK-P25K	REPUESTO	33
COLORADO	1993	1997	1.8	CTK-P25K	REPUESTO	33
COLORADO	2003	2004	1.8	CTK-P25K	REPUESTO	33
COLORADO	2010	2013	1.8	CTK-P25K	REPUESTO	33
COLORADO	2009	2010	2.4	CTK-P2242K	REPUESTO	34
COLORADO	2010	2015	1.8	CTK-E3781M	MÓDULO	108
COLORADO	2017	2018	1.8	CTK-E3781M	MÓDULO	108
COLORADO	2009	2010	2.4	CTK-E3781M	MÓDULO	

MODELO	AÑO DEL.	AÑO AL.	MOTOR	PARTE	PRODUCTO	PÁGINA
CORVETTE	1992	1995	5.7	CTK-P240KC	REPUESTO	22
CORVETTE	1996	1996	5.7	CTK-P240KC	REPUESTO	22
COUGAR	1999	1999	2.0	CTK-P05K	REPUESTO	12
COUGAR	1999	1999	2.5	CTK-P05K	REPUESTO	12
COUGAR	1984	1984	2.3	CTK-P06K	REPUESTO	13
COUGAR	1984	1984	3.8	CTK-P06K	REPUESTO	13
COUGAR	1984	1984	5.0	CTK-P06K	REPUESTO	13
COUGAR	1984	1984	2.3	CTK-P37	REPUESTO	15
COUGAR	1984	1984	3.8	CTK-P37	REPUESTO	15
COUGAR	1983	1984	5.0	CTK-P37	REPUESTO	15
COUGAR	1985	1986	2.3	CTK-P39FK	REPUESTO	15
COUGAR	1989	1997	3.8	CTK-P39FK	REPUESTO	15
COUGAR	1994	1997	4.6	CTK-P39FK	REPUESTO	15
COUGAR	1991	1993	5.0	CTK-P39FK	REPUESTO	15
COUGAR	1989	1997	3.8	CTK-E2098S	MÓDULO	66
COUGAR	1994	1997	4.6	CTK-E2098S	MÓDULO	66
COUGAR	1991	1993	5.0	CTK-E2098S	MÓDULO	66
COUNTRY SQUIRE	1987	1991	5.0	CTK-GCA747	REPUESTO	12
COURIER	2001	2005	1.6	CTK-0580454078	REPUESTO	11
COURIER	2006	2006	1.6	CTK-P2226K	REPUESTO	14
COURIER	2001	2008	1.6	CTK-P2221K	REPUESTO	16
COURIER	2002	2007	1.6	CTK-8240	MÓDULO	64
CRAFTER	2015	2017	2.0	CTK-19050AD	MÓDULO	127
CRAFTER	2019	2019	2.0	CTK-19050AD	MÓDULO	127
CRESSIDA	1985	1988	2.8	CTK-P17K / ST08	REPUESTO	29
CRESSIDA	1989	1992	3.0	CTK-P17K / ST08	REPUESTO	29
CROSSFIRE	2004	2008	3.2	CTK-P1008	REPUESTO	30
CROSSFOX	2007	2009	1.6	CTK-P26RK	REPUESTO	37
CROSSFOX	2011	2015	1.6	CTK-P26RK	REPUESTO	37
CROSSFOX	2007	2009	1.6	CTK-580314326	MÓDULO	127
CROSSFOX	2007	2007	1.6	CTK-P27B	KIT ENSAMBLE	129
CROWN VICTORIA	1993	2002	4.6	CTK-P05K	REPUESTO	12
CROWN VICTORIA	1992	1992	4.6	CTK-P39FK	REPUESTO	15
CRUZE	2010	2016	1.8	CTK-758502	REPUESTO	17
CRUZE	2010	2016	1.8	CTK-KGF30	REPUESTO	19
CRUZE	2011	2016	1.4	CTK-E4034M	MÓDULO	105
CRUZE	2011	2016	1.8	CTK-E4034M	MÓDULO	105
CRUZE	2014	2014	1.4	CTK-13595808	MÓDULO	107
CRUZE	2010	2015	1.8	CTK-13595808	MÓDULO	107
CRUZE LIMITED	2016	2016	1.4	CTK-E4034M	MÓDULO	105
CRUZE LIMITED	2016	2016	1.8	CTK-E4034M	MÓDULO	105
CR-V	1997	1998	2.0	CTK-P05NK	REPUESTO	31
CR-V	1997	2001	2.0	CTK-P25K	REPUESTO	33
CR-V	2002	2006	2.4	CTK-P25K	REPUESTO	33
CR-V	2005	2006	2.4	CTK-E88655M	MÓDULO	110
CRX	1988	1991	1.5	CTK-P17K / ST08	REPUESTO	28
CRX	1988	1991	1.6	CTK-P17K / ST08	REPUESTO	28
CT200H	2011	2017	1.8	CTK-E8912	REPUESTO	34
CUBE	2009	2014	1.8	CTK-E88655M	MÓDULO	118
CUTLASS	1997	1997	3.1	CTK-P988K	REPUESTO	26
CUTLASS	1998	1999	3.1	CTK-P988K	REPUESTO	27
CUTLASS	1998	1999	3.1	CTK-E3950M	MÓDULO	101
CUTLASS CALAIS	1988	1991	2.3	CTK-P240KC	REPUESTO	23
CUTLASS CALAIS	1988	1988	3.0	CTK-P240KC	REPUESTO	23
CUTLASS CALAIS	1989	1991	3.3	CTK-P240KC	REPUESTO	23
CUTLASS CIERA	1982	1982	2.5	CTK-P06K	REPUESTO	13
CUTLASS CIERA	1982	1984	3.0	CTK-P06K	REPUESTO	13
CUTLASS CIERA	1986	1988	2.5	CTK-P08K	REPUESTO	20
CUTLASS CIERA	1986	1989	2.8	CTK-P240KC	REPUESTO	23
CUTLASS CIERA	1989	1992	3.3	CTK-P240KC	REPUESTO	23
CUTLASS CIERA	1984	1988	3.8	CTK-P240KC	REPUESTO	23
CUTLASS CIERA	1993	1996	2.2	CTK-P85K	REPUESTO	25
CUTLASS CIERA	1994	1996	3.1	CTK-P85K	REPUESTO	25
CUTLASS CIERA	1993	1993	3.3	CTK-P85K	REPUESTO	25
CUTLASS						
CRUISER	1987	1988	2.5	CTK-P08K	REPUESTO	20
CUTLASS						
CRUISER	1994	1994	3.1	CTK-P240KC	REPUESTO	23
CUTLASS						
CRUISER	1993	1993	3.3	CTK-P85K	REPUESTO	25
CUTLASS						
CRUISER	1987	1989	2.8	CTK-P17K / ST08	REPUESTO	29
CUTLASS						
CRUISER	1989	1992	3.3	CTK-P17K / ST08	REPUESTO	29
CUTLASS						
CRUISER	1987	1988	3.8	CTK-P17K / ST08	REPUESTO	29
CUTLASS						
SUPREME	1990	1991	2.3	CTK-P240KC	REPUESTO	23
CUTLASS						
SUPREME	1988	1989	2.8	CTK-P240KC	REPUESTO	23
CUTLASS						
SUPREME	1989	1997	3.1	CTK-P240KC	REPUESTO	23
CUTLASS						
SUPREME	1991	1996	3.4	CTK-P240KC	REPUESTO	23
CX-9	2008	2010	3.7	CTK-P05XK	REPUESTO	30
CX-9	2007	2007	3.5	CTK-P05XK	REPUESTO	30
D100	1988	1989	3.9	CTK-GCA515	REPUESTO	7
D100	1988	1989	5.2	CTK-GCA515	REPUESTO	7
D150	1988	1990	3.9	CTK-GCA515	REPUESTO	7
D150	1988	1990	5.2	CTK-GCA515	REPUESTO	7
D150	1989	1990	5.9	CTK-GCA515	REPUESTO	7
D150	1991	1993	3.9	CTK-P42K	REPUESTO	8
D150	1991	1993	5.2	CTK-P42K	REPUESTO	8
D150	1991	1991	5.9	CTK-P42K	REPUESTO	8
D150	1993	1993	5.9	CTK-P42K	REPUESTO	8
D150	1991	1993	3.9	CTK-E7047M	MÓDULO	41
D150	1991	1993	5.2	CTK-E7047M	MÓDULO	41
D150	1991	1991	5.9	CTK-E7047M	MÓDULO	41
D150	1993	1993	5.9	CTK-E7047M	MÓDULO	41
D150	1993	1993	5.9	CTK-E7064M	MÓDULO	43
D21	1986	1992	2.4	CTK-GCA339	REPUESTO	30
D21	1994	1994	2.4	CTK-GCA339	REPUESTO	30
D21	1986	1987	3.0	CTK-GCA339	REPUESTO	30
D21	1990	1992	3.0	CTK-GCA339	REPUESTO	30
D21	1986	1994	2.4	CTK-P20RK	REPUESTO	34
D21	1986	1994	3.0	CTK-P20RK	REPUESTO	34

MODELO	AÑO DEL.	AÑO AL.	MOTOR	PARTE	PRODUCTO	PÁGINA
D21	1992	1994	2.4	CTK-G7995M	MÓDULO	115
D21	1992	1994	3.0	CTK-G7995M	MÓDULO	115
D250	1988	1990	3.9	CTK-GCA515	REPUESTO	7
D250	1988	1990	5.2	CTK-GCA515	REPUESTO	7
D250	1989	1990	5.9	CTK-GCA515	REPUESTO	7
D250	1991	1993	3.9	CTK-P42K	REPUESTO	8
D250	1991	1993	5.2	CTK-P42K	REPUESTO	8
D250	1991	1993	5.9	CTK-P42K	REPUESTO	8
D250	1991	1993	3.9	CTK-E7047M	MÓDULO	41
D250	1991	1993	5.2	CTK-E7047M	MÓDULO	41
D250	1991	1992	5.9	CTK-E7047M	MÓDULO	41
D250	1993	1993	5.9	CTK-E7047M	MÓDULO	41
D250	1993	1993	5.9	CTK-E7064M	MÓDULO	43
D350	1989	1990	5.9	CTK-GCA515	REPUESTO	7
D350	1991	1993	5.9	CTK-P42K	REPUESTO	8
D350	1991	1992	5.9	CTK-E7047M	MÓDULO	41
D350	1993	1993	5.9	CTK-E7047M	MÓDULO	41
D350	1993	1993	5.9	CTK-E7064M	MÓDULO	43
DAKOTA	2005	2009	3.7	CTK-E7206	REPUESTO	7
DAKOTA	2005	2007	4.7	CTK-E7206	REPUESTO	7
DAKOTA	1989	1990	2.5	CTK-GCA515	REPUESTO	7
DAKOTA	1988	1990	3.9	CTK-GCA515	REPUESTO	7
DAKOTA	1989	1990	5.2	CTK-GCA515	REPUESTO	7
DAKOTA	1991	1995	2.5	CTK-E7050M	MÓDULO	42
DAKOTA	1996	1996	2.5	CTK-E7050M	MÓDULO	42
DAKOTA	1991	1993	3.9	CTK-E7050M	MÓDULO	42
DAKOTA	1991	1993	5.2	CTK-E7050M	MÓDULO	42
DAKOTA	1994	1994	2.4	CTK-E7062M	MÓDULO	42
DAKOTA	1994	1995	3.9	CTK-E7062M	MÓDULO	42
DAKOTA	1994	1995	5.2	CTK-E7062M	MÓDULO	42
DAKOTA	1996	1996	2.5	CTK-E7095M	MÓDULO	45
DAKOTA	1996	1996	3.9	CTK-E7095M	MÓDULO	45
DAKOTA	1996	1996	5.2	CTK-E7095M	MÓDULO	45
DAKOTA	1997	1999	2.5	CTK-E7114M	MÓDULO	47
DAKOTA	1997	1999	3.9	CTK-E7114M	MÓDULO	47
DAKOTA	1997	1999	5.2	CTK-E7114M	MÓDULO	47
DAKOTA	1998	1999	5.9	CTK-E7114M	MÓDULO	47
DAKOTA	1997	2002	2.5	CTK-E7116M	MÓDULO	47
DAKOTA	1997	2000	3.9	CTK-E7116M	MÓDULO	47
DAKOTA	2001	2003	3.9	CTK-E7116M	MÓDULO	47
DAKOTA	2000	2003	4.7	CTK-E7116M	MÓDULO	47
DAKOTA	1997	1999	5.2	CTK-E7116M	MÓDULO	47
DAKOTA	1998	2003	5.9	CTK-E7116M	MÓDULO	47
DAKOTA	2005	2009	3.7	CTK-E7198M	MÓDULO	55
DAKOTA	2005	2007	4.7	CTK-E7198M	MÓDULO	55
DAKOTA	2010	2012	3.7	CTK-E7216M	MÓDULO	57
DAKOTA	2007	2010	4.7	CTK-E7216M	MÓDULO	57
DAKOTA	2011	2011	3.7	CTK-E7216M	MÓDULO	57
DAKOTA	2011	2011	4.7	CTK-E7216M	MÓDULO	57
DART	2013	2014	2.0	CTK-E7280M	MÓDULO	60
DART	2013	2016	2.4	CTK-E7280M	MÓDULO	60
DAYTONA	1986	1986	2.2	CTK-E7000	REPUESTO	6
DAYTONA	1986	1990	2.5	CTK-E7000	REPUESTO	6
DAYTONA	1992	1993	2.2	CTK-P41K	REPUESTO	8
DAYTONA	1991	1991	2.5	CTK-P41K	REPUESTO	8
DAYTONA	1991	1991	3.0	CTK-P41K	REPUESTO	8
DAYTONA	1991	1993	2.5	CTK-P44NK	REPUESTO	10
DAYTONA	1991	1993	3.0	CTK-P44NK	REPUESTO	10
DAYTONA	1992	1993	2.2	CTK-E7040M	MÓDULO	41
DAYTONA	1991	1993	2.5	CTK-E7040M	MÓDULO	41
DAYTONA	1991	1993	3.0	CTK-E7040M	MÓDULO	41
DELTA 88	1986	1986	3.0	CTK-P240KC	REPUESTO	23
DELTA 88	1986	1991	3.8	CTK-P240KC	REPUESTO	23
DELTA 88	1986	1991	3.8	CTK-P17K / ST08	REPUESTO	29
DERBY	1995	1999	1.8	CTK-P22RK	REPUESTO	36
DERBY	2000	2009	1.8	CTK-P27RK	REPUESTO	37
DERBY	2002	2003	2.0	CTK-P27RK	REPUESTO	37
DERBY	2000	2009	1.8	CTK-P27B	KIT ENSAMBLE	129
DERBY	2000	2009	1.8	CTK-P27M	MÓDULO	130
DEVILLE	1986	1986	4.1	CTK-P08K	REPUESTO	20
DEVILLE	1990	1990	4.5	CTK-P240KC	REPUESTO	22
DEVILLE	1991	1993	4.9	CTK-P240KC	REPUESTO	22
DEVILLE	1998	2005	4.6	CTK-P277K	REPUESTO	24
DEVILLE	1986	1986	4.1	CTK-P17K / ST08	REPUESTO	28
DEVILLE	1990	1990	4.5	CTK-P17K / ST08	REPUESTO	28
DEVILLE	1991	1993	4.9	CTK-P17K / ST08	REPUESTO	28
DEVILLE	2000	2005	4.6	CTK-E3518M	MÓDULO	87
DIAMANTE	1992	1996	3.0	CTK-P05NK	REPUESTO	31
DIAMANTE	1997	2004	3.5	CTK-P05NK	REPUESTO	31
DIAMANTE	1992	1996	3.0	CTK-P25K	REPUESTO	33
DIAMANTE	1997	2004	3.5	CTK-P25K	REPUESTO	33
DURANGO	1998	1999	3.9	CTK-E711		

MODELO	AÑO DEL.	AÑO AL.	MOTOR	PARTE	PRODUCTO	PÁGINA
ECONOLINE						
WAGON	2011	2014	5.4	CTK-E2581M	MÓDULO	79
ECOSPORT	2007	2009	2.0	CTK-0580454078	REPUESTO	11
ECOSPORT	2004	2006	2.0	CTK-P2226K	REPUESTO	14
ECOSPORT	2004	2009	2.0	CTK-P2221K	REPUESTO	16
ECOSPORT	2003	2008	2.0	CTK-8289	MÓDULO	64
EDGE	2011	2014	3.7	CTK-P05XK	REPUESTO	30
EDGE	2007	2015	3.5	CTK-P05XK	REPUESTO	30
EL CAMINO	1985	1987	4.3	CTK-P08K	REPUESTO	20
ELANTRA	2014	2014	2.0	CTK-P05XK	REPUESTO	30
ELANTRA	2013	2014	1.8	CTK-P05XK	REPUESTO	30
ELANTRA	1992	1995	1.6	CTK-P05NK	REPUESTO	31
ELANTRA	1993	1995	1.8	CTK-P05NK	REPUESTO	31
ELANTRA	1992	1995	1.6	CTK-P25K	REPUESTO	33
ELANTRA	1993	1995	1.8	CTK-P25K	REPUESTO	33
ELANTRA	2001	2006	2.0	CTK-P25K	REPUESTO	33
ELDORADO	1979	1980	5.7	CTK-P06K	REPUESTO	13
ELDORADO	1990	1990	4.5	CTK-P240KC	REPUESTO	22
ELDORADO	1991	1992	4.9	CTK-P240KC	REPUESTO	22
ELDORADO	1998	2002	4.6	CTK-P277K	REPUESTO	24
ELECTRA	1985	1990	3.8	CTK-P240KC	REPUESTO	22
ELECTRA	1985	1990	3.8	CTK-P17K / ST08	REPUESTO	28
ELEMENT	2003	2011	2.4	CTK-E8654M	MÓDULO	109
ENCLAVE	2009	2017	3.6	CTK-E3790M	MÓDULO	98
ENCORE	1986	1986	1.4	CTK-P36K	REPUESTO	8
ENCORE	1986	1986	1.7	CTK-P36K	REPUESTO	8
ENCORE	2013	2019	1.4	CTK-13575955	MÓDULO	82
ENCORE	2013	2019	1.4	CTK-13577815	MÓDULO	83
ENVOY	2002	2004	4.2	CTK-E3549M	MÓDULO	89
ENVOY	2005	2007	4.2	CTK-E3707M	MÓDULO	96
ENVOY	2005	2007	5.3	CTK-E3707M	MÓDULO	96
ENVOY XL	2002	2004	4.2	CTK-E3549M	MÓDULO	89
ENVOY XL	2003	2004	5.3	CTK-E3549M	MÓDULO	89
ENVOY XL	2005	2006	4.2	CTK-E3746M	MÓDULO	97
ENVOY XL	2005	2006	5.3	CTK-E3746M	MÓDULO	97
ENVOY XUV	2004	2004	4.2	CTK-E3549M	MÓDULO	89
ENVOY XUV	2004	2004	5.3	CTK-E3549M	MÓDULO	89
ENVOY XUV	2005	2005	4.2	CTK-E3746M	MÓDULO	97
ENVOY XUV	2005	2005	5.3	CTK-E3746M	MÓDULO	97
EOS	2007	2016	2.0	CTK-E8831T	REPUESTO	36
EOS	2007	2008	3.2	CTK-E8831T	REPUESTO	36
EOS	2007	2008	3.2	CTK-E8671M	MÓDULO	128
EOS	2007	2016	2.0	CTK-E8831M	MÓDULO	128
EOS	2007	2008	3.2	CTK-E8831M	MÓDULO	128
EOS	2007	2007	2.0	CTK-E8833M	MÓDULO	128
EOS	2007	2007	3.2	CTK-E8833M	MÓDULO	128
EQUATOR	2009	2012	2.5	CTK-E8743M	MÓDULO	117
EQUATOR	2009	2012	4.0	CTK-E8743M	MÓDULO	117
EQUINOX	2005	2006	3.4	CTK-E3626M	MÓDULO	94
EQUINOX	2010	2017	2.4	CTK-E3840M	MÓDULO	98
ES250	1990	1991	2.5	CTK-P17K / ST08	REPUESTO	28
ES300	1992	2003	3.0	CTK-P25K	REPUESTO	33
ES330	2004	2006	3.3	CTK-P25K	REPUESTO	33
ESCALADE	2004	2005	5.3	CTK-603E	REPUESTO	17
ESCALADE	2004	2006	6.0	CTK-603E	REPUESTO	17
ESCALADE	2007	2007	6.2	CTK-603E	REPUESTO	17
ESCALADE	2000	2000	5.7	CTK-P988K	REPUESTO	26
ESCALADE	2002	2003	5.3	CTK-E3508M	MÓDULO	87
ESCALADE	2002	2003	6.0	CTK-E3508M	MÓDULO	87
ESCALADE	2004	2005	5.3	CTK-E3581M	MÓDULO	90
ESCALADE	2004	2006	6.0	CTK-E3581M	MÓDULO	90
ESCALADE	2007	2007	6.2	CTK-E3581M	MÓDULO	90
ESCALADE	2009	2014	6.2	CTK-E3768M	MÓDULO	97
ESCALADE	1999	2000	5.7	CTK-E3972M	MÓDULO	104
ESCALADE ESV	2004	2006	6.0	CTK-603E	REPUESTO	17
ESCALADE ESV	2007	2007	6.2	CTK-603E	REPUESTO	17
ESCALADE ESV	2003	2003	6.0	CTK-E3556M	MÓDULO	89
ESCALADE ESV	2004	2006	6.0	CTK-E3610M	MÓDULO	92
ESCALADE ESV	2007	2007	6.2	CTK-E3610M	MÓDULO	92
ESCALADE ESV	2008	2008	6.2	CTK-E3753M	MÓDULO	97
ESCALADE EXT	2004	2006	6.0	CTK-603E	REPUESTO	17
ESCALADE EXT	2007	2007	6.2	CTK-603E	REPUESTO	17
ESCALADE EXT	2002	2003	6.0	CTK-E3556M	MÓDULO	89
ESCALADE EXT	2004	2006	6.0	CTK-E3610M	MÓDULO	92
ESCALADE EXT	2007	2007	6.2	CTK-E3610M	MÓDULO	92
ESCALADE EXT	2008	2008	6.2	CTK-E3753M	MÓDULO	97
ESCAPE	2005	2008	2.3	CTK-P2284K	REPUESTO	14
ESCAPE	2005	2008	3.0	CTK-P2284K	REPUESTO	14
ESCAPE	2005	2010	3.0	CTK-P2221K	REPUESTO	16
ESCAPE	2004	2007	2.0	CTK-P2221K	REPUESTO	16
ESCAPE	2001	2004	2.0	CTK-E2291M	MÓDULO	70
ESCAPE	2001	2004	3.0	CTK-E2291M	MÓDULO	70
ESCAPE	2005	2007	2.3	CTK-E2440M	MÓDULO	75
ESCAPE	2005	2006	3.0	CTK-E2440M	MÓDULO	75
ESCAPE	2007	2007	3.0	CTK-E2440M	MÓDULO	75
ESCAPE	2005	2007	2.3	CTK-E2453M	MÓDULO	76
ESCAPE	2005	2006	3.0	CTK-E2453M	MÓDULO	76
ESCAPE	2007	2007	3.0	CTK-E2453M	MÓDULO	76
ESCAPE	2010	2012	3.0	CTK-E2554M	MÓDULO	78
ESCAPE	2010	2012	2.5	CTK-E2568M	MÓDULO	78
ESCORT	1991	1996	1.8	CTK-P13K	REPUESTO	13
ESCORT	1987	1996	1.9	CTK-P13K	REPUESTO	13
ESCORT	1997	1997	2.0	CTK-P13K	REPUESTO	13
ESCORT	1999	2003	2.0	CTK-E2246M	MÓDULO	69
ESCORT	1987	1990	1.9	CTK-E2015	REPUESTO	81
ESTEEM	1995	1998	1.6	CTK-P05NK	REPUESTO	31
ESTEEM	1995	1998	1.6	CTK-P25K	REPUESTO	33
ESTEEM	2000	2000	1.6	CTK-P25K	REPUESTO	33
ESTEEM	1999	2002	1.8	CTK-P25K	REPUESTO	33
EUROVAN	2002	2004	2.5	CTK-P227RK	REPUESTO	36
EUROVAN	1999	2000	2.8	CTK-P277RK	REPUESTO	37
EUROVAN	1993	1996	2.5	CTK-E8366M	MÓDULO	127
EUROVAN	1997	1997	2.8	CTK-E8366M	MÓDULO	127
EUROVAN	1999	2003	2.8	CTK-E8366M	MÓDULO	127
EUROVAN	2004	2004	2.5	CTK-P277B	KIT ENSAMBLE	129
EUROVAN	2004	2004	2.5	CTK-P277M	MÓDULO	130
EXCEL	1993	1994	1.5	CTK-P25K	REPUESTO	33
EXP	1987	1987	1.9	CTK-P13K	REPUESTO	13

MODELO	AÑO DEL.	AÑO AL.	MOTOR	PARTE	PRODUCTO	PÁGINA
EXP	1987	1987	1.9	CTK-E2015	REPUESTO	81
EXPEDITION	1997	2002	4.6	CTK-P05K	REPUESTO	12
EXPEDITION	1997	2002	5.4	CTK-P05K	REPUESTO	12
EXPEDITION	1999	2002	4.6	CTK-P2226K	REPUESTO	14
EXPEDITION	1999	2002	5.4	CTK-P2226K	REPUESTO	14
EXPEDITION	1999	2002	5.4	CTK-P2221K	REPUESTO	16
EXPEDITION	1999	2002	4.6	CTK-P2221K	REPUESTO	16
EXPEDITION	1999	2002	4.6	CTK-E2252S	MÓDULO	69
EXPEDITION	1999	2002	5.4	CTK-E2252S	MÓDULO	69
EXPEDITION	2003	2004	5.4	CTK-E2360M	MÓDULO	73
EXPEDITION	2003	2004	4.6	CTK-E2361M	MÓDULO	73
EXPEDITION	2005	2006	5.4	CTK-E2443M	MÓDULO	75
EXPEDITION	2007	2008	5.4	CTK-E2476M	MÓDULO	76
EXPLORER	1995	2001	4.0	CTK-P05K	REPUESTO	12
EXPLORER	1996	2001	5.0	CTK-P05K	REPUESTO	12
EXPLORER	1997	1997	4.0	CTK-P2226K	REPUESTO	14
EXPLORER	1999	2001	4.0	CTK-P2226K	REPUESTO	14
EXPLORER	2000	2001	5.0	CTK-P2226K	REPUESTO	14
EXPLORER	1995	1996	4.0	CTK-P46K	REPUESTO	16
EXPLORER	1996	1996	5.0	CTK-P46K	REPUESTO	16
EXPLORER	2000	2000	5.0	CTK-P2221K	REPUESTO	16
EXPLORER	1997	1997	4.0	CTK-P2221K	REPUESTO	16
EXPLORER	1999	2000	4.0	CTK-P2221K	REPUESTO	16
EXPLORER	2011	2012	3.5	CTK-P05K	REPUESTO	30
EXPLORER	1995	1996	4.0	CTK-E2059MN	KIT ENSAMBLE	65
EXPLORER	1996	1996	5.0	CTK-E2059MN	KIT ENSAMBLE	65
EXPLORER	1991	1994	4.0	CTK-E2144S	MÓDULO	66
EXPLORER	1995	2000	4.0	CTK-E2190S	MÓDULO	67
EXPLORER	1997	1998	4.0	CTK-E2266S	MÓDULO	69
EXPLORER	1997	1998	5.0	CTK-E2266S	MÓDULO	69
EXPLORER	1999	2000	4.0	CTK-E2296S	MÓDULO	71
EXPLORER	2001	2001	4.0	CTK-E2296S	MÓDULO	71
EXPLORER	1999	2001	5.0	CTK-E2296S	MÓDULO	71
EXPLORER	2002	2002	4.0	CTK-E2332S	MÓDULO	72
EXPLORER	2004	2005	4.0	CTK-E2439M	MÓDULO	74
EXPLORER	2006	2009	4.0	CTK-E2454M	MÓDULO	76
EXPLORER	2006	2009	4.6	CTK-E2454M	MÓDULO	76
EXPLORER	2013	2018	3.5	CTK-E2605M	MÓDULO	79
EXPLORER	2002	2003	4.0	CTK-E2338M	MÓDULO	81
EXPLORER						
SPORT	2001	2001	4.0	CTK-E2332S	MÓDULO	72
EXPLORER						
SPORT TRAC	2001	2001	4.0	CTK-P05K	REPUESTO	12
EXPLORER						
SPORT TRAC	2001	2001	4.0	CTK-E2296S	MÓDULO	71
EXPLORER						
SPORT TRAC	2001	2001	4.0	CTK-E2332S	MÓDULO	72
EXPLORER						
SPORT TRAC	2002	2002	4.0	CTK-E2332S	MÓDULO	72
EXPLORER						
SPORT TRAC	2002	2003	4.0	CTK-E2348M	MÓDULO	72
EXPLORER						
SPORT TRAC	2007	2009	4.0	CTK-E2454M	MÓDULO	76
EXPLORER						
SPORT TRAC	2007	2009	4.6	CTK-E2454M	MÓDULO	76
EXPO	1992	1995	2.4	CTK-P05NK	REPUESTO	31
EXPO	1992	1995	2.4	CTK-P25K	REPUESTO	33
EXPO LRV	1992	1994	1.8	CTK-P05NK	REPUESTO	31
EXPO LRV	1993	1994	2.4	CTK-P05NK	REPUESTO	31
EXPO LRV	1992	1994	1.8	CTK-P25K	REPUESTO	33
EXPO LRV	1993	1994	2.4	CTK-P25K	REPUESTO	33
EXPRESS 1500	2008	2008	5.3	CTK-P87K	REPUESTO	25
EXPRESS 1500	1997	1997	4.3	CTK-P988K	REPUESTO	26
EXPRESS 1500	1997	1997	5.0	CTK-P988K	REPUESTO	26
EXPRESS 1500	1997	1997	5.7	CTK-P988K	REPUESTO	26
EXPRESS 1500	2003	2003	4.3	CTK-E3584M	MÓDULO	91
EXPRESS 1500	2003	2003	5.3	CTK-E3584M	MÓDULO	91
EXPRESS 1500	2005	2008	4.3	CTK-E3678M	MÓDULO	94
EXPRESS 1500	2004	2007	5.3	CTK-E3678M	MÓDULO	94
EXPRESS 1500	1997	2002	4.3	CTK-E3966M	MÓDULO	103
EXPRESS 1500	1997	2002	5.0	CTK-E3966M	MÓDULO	103
EXPRESS 1500	1998	2002	4.7	CTK-E3971M	MÓDULO	103
EXPRESS 1500	1998	2002	5.0	CTK-E3971M	MÓDULO	103
EXPRESS 1500	1998	2002	5.7	CTK-E3971M	MÓDULO	103
EXPRESS 1500	2010	2014	4.3	CTK-E4048M	MÓDULO	106
EXPRESS 2500	2004	2004	5.3	CTK-P87K	REPUESTO	25
EXPRESS 2500	2004	2004	6.0	CTK-P87K	REPUESTO	25
EXPRESS 2500</						

MODELO	AÑO DEL.	AÑO AL.	MOTOR	PARTE	PRODUCTO	PÁGINA
EXPRESS 3500	1997	2002	5.7	CTK-E3966M	MÓDULO	103
EXPRESS 3500	1997	2000	7.4	CTK-E3966M	MÓDULO	103
EXPRESS 3500	2001	2002	8.1	CTK-E3966M	MÓDULO	103
EXPRESS 3500	1998	2002	5.7	CTK-E3971M	MÓDULO	103
EXPRESS 3500	1998	2000	7.4	CTK-E3971M	MÓDULO	103
EXPRESS 3500	2001	2002	8.1	CTK-E3971M	MÓDULO	103
EXPRESS 3500	2010	2016	4.8	CTK-E4048M	MÓDULO	106
EXPRESS 3500	2010	2016	6.0	CTK-E4048M	MÓDULO	106
F SUPER DUTY	1988	1989	7.5	CTK-P06K	REPUESTO	13
F SUPER DUTY	1988	1989	7.5	CTK-P37	REPUESTO	15
F SUPER DUTY	1990	1997	7.5	CTK-P46K	REPUESTO	16
F SUPER DUTY	1990	1997	7.5	CTK-E2059MN	KIT ENSAMBLE	65
F-100 RANGER	1998	1998	3.0	CTK-E2207S	MÓDULO	81
F-100 RANGER	1998	1998	2.5	CTK-E2207S	MÓDULO	81
F-150	2007	2008	4.2	CTK-2P2221K	REPUESTO	11
F-150	2004	2008	4.6	CTK-2P2221K	REPUESTO	11
F-150	2004	2008	5.4	CTK-2P2221K	REPUESTO	11
F-150	2011	2014	3.7	CTK-9L3Z9H307D	REPUESTO	11
F-150	2009	2010	4.6	CTK-9L3Z9H307D	REPUESTO	11
F-150	2011	2014	5.0	CTK-9L3Z9H307D	REPUESTO	11
F-150	2009	2010	5.4	CTK-9L3Z9H307D	REPUESTO	11
F-150	2010	2014	6.2	CTK-9L3Z9H307D	REPUESTO	11
F-150	1997	2003	4.2	CTK-P05K	REPUESTO	12
F-150	1997	2003	4.6	CTK-P05K	REPUESTO	12
F-150	1997	2003	5.4	CTK-P05K	REPUESTO	12
F-150	1987	1989	4.9	CTK-P06K	REPUESTO	13
F-150	1985	1989	5.0	CTK-P06K	REPUESTO	13
F-150	1988	1989	5.8	CTK-P06K	REPUESTO	13
F-150	1987	1989	4.9	CTK-P37	REPUESTO	15
F-150	1985	1989	5.0	CTK-P37	REPUESTO	15
F-150	1988	1989	5.8	CTK-P37	REPUESTO	15
F-150	1990	1996	4.9	CTK-P46K	REPUESTO	16
F-150	1990	1996	5.0	CTK-P46K	REPUESTO	16
F-150	1990	1996	5.8	CTK-P46K	REPUESTO	16
F-150	1990	1996	4.9	CTK-E2059MN	KIT ENSAMBLE	65
F-150	1997	1997	4.9	CTK-E2059MN	KIT ENSAMBLE	65
F-150	1990	1996	5.0	CTK-E2059MN	KIT ENSAMBLE	65
F-150	1990	1996	5.8	CTK-E2059MN	KIT ENSAMBLE	65
F-150	1997	1998	4.2	CTK-E2221S	MÓDULO	67
F-150	1997	1998	4.6	CTK-E2221S	MÓDULO	67
F-150	1997	1998	5.4	CTK-E2221S	MÓDULO	67
F-150	1999	2003	4.2	CTK-E2237S	MÓDULO	68
F-150	1999	2003	4.6	CTK-E2237S	MÓDULO	68
F-150	1999	2003	5.4	CTK-E2237S	MÓDULO	68
F-150	2005	2005	4.2	CTK-E2434M	MÓDULO	74
F-150	2006	2008	4.2	CTK-E2434M	MÓDULO	74
F-150	2004	2004	4.6	CTK-E2434M	MÓDULO	74
F-150	2005	2005	4.6	CTK-E2434M	MÓDULO	74
F-150	2006	2008	4.6	CTK-E2434M	MÓDULO	74
F-150	2004	2004	5.4	CTK-E2434M	MÓDULO	74
F-150	2005	2005	5.4	CTK-E2434M	MÓDULO	74
F-150	2006	2008	4.2	CTK-E2436M	MÓDULO	74
F-150	2004	2004	4.6	CTK-E2436M	MÓDULO	74
F-150	2005	2005	4.6	CTK-E2436M	MÓDULO	74
F-150	2006	2006	4.6	CTK-E2436M	MÓDULO	74
F-150	2007	2008	4.6	CTK-E2436M	MÓDULO	74
F-150	2004	2004	5.4	CTK-E2436M	MÓDULO	74
F-150	2005	2005	5.4	CTK-E2436M	MÓDULO	74
F-150	2006	2008	5.4	CTK-E2436M	MÓDULO	74
F-150	2005	2005	4.2	CTK-E2441M	MÓDULO	75
F-150	2006	2008	4.2	CTK-E2441M	MÓDULO	75
F-150	2004	2004	4.6	CTK-E2441M	MÓDULO	75
F-150	2005	2005	4.6	CTK-E2441M	MÓDULO	75
F-150	2006	2006	4.6	CTK-E2441M	MÓDULO	75
F-150	2007	2008	4.6	CTK-E2441M	MÓDULO	75
F-150	2005	2005	5.4	CTK-E2441M	MÓDULO	75
F-150	2006	2008	5.4	CTK-E2441M	MÓDULO	75
F-150	2006	2008	5.4	CTK-E2441M	MÓDULO	75
F-150	2011	2014	3.7	CTK-E2530M	MÓDULO	77
F-150	2009	2009	4.6	CTK-E2530M	MÓDULO	77
F-150	2010	2010	4.6	CTK-E2530M	MÓDULO	77
F-150	2011	2014	5.0	CTK-E2530M	MÓDULO	77
F-150	2009	2010	5.4	CTK-E2530M	MÓDULO	77
F-150	2010	2010	6.2	CTK-E2530M	MÓDULO	77
F-150	2011	2013	6.2	CTK-E2530M	MÓDULO	77
F-150	2014	2014	6.2	CTK-E2530M	MÓDULO	77
F-150	2011	2014	3.7	CTK-E2541M	MÓDULO	77
F-150	2009	2009	4.6	CTK-E2541M	MÓDULO	77
F-150	2010	2010	4.6	CTK-E2541M	MÓDULO	77
F-150	2011	2014	5.0	CTK-E2541M	MÓDULO	77
F-150	2009	2010	5.4	CTK-E2541M	MÓDULO	77
F-150	2011	2014	3.7	CTK-E2545M	MÓDULO	78
F-150	2009	2009	4.6	CTK-E2545M	MÓDULO	78
F-150	2010	2010	4.6	CTK-E2545M	MÓDULO	78
F-150	2011	2014	5.0	CTK-E2545M	MÓDULO	78
F-150	2009	2010	5.4	CTK-E2545M	MÓDULO	78
F-150	2011	2011	6.2	CTK-E2545M	MÓDULO	78
F-150	2012	2012	6.2	CTK-E2545M	MÓDULO	78
F-150	2013	2013	6.2	CTK-E2545M	MÓDULO	78
F-150	2014	2014	6.2	CTK-E2545M	MÓDULO	78
F-150	1990	1996	4.9	CTK-P45B	KIT ENSAMBLE	80
F-150	1990	1996	5.0	CTK-P45B	KIT ENSAMBLE	80
F-150	1990	1996	5.8	CTK-P45B	KIT ENSAMBLE	80
F-150	2015	2018	2.7	CTK-E2651M	MÓDULO	80
F-150	2015	2018	3.5	CTK-E2651M	MÓDULO	80
F-150	1999	2003	5.4	CTK-MSC34	MÓDULO	82
F-150 HERITAGE	2004	2004	4.2	CTK-P05K	REPUESTO	12
F-150 HERITAGE	2004	2004	4.6	CTK-P05K	REPUESTO	12
F-150 HERITAGE	2004	2004	4.2	CTK-E2237S	MÓDULO	68
F-150 HERITAGE	2004	2004	4.6	CTK-E2237S	MÓDULO	68
F-150 HERITAGE	2004	2004	5.4	CTK-E2237S	MÓDULO	68
F-250	1997	1999	4.6	CTK-P05K	REPUESTO	12
F-250	1997	1999	5.4	CTK-P05K	REPUESTO	12
F-250	1987	1989	4.9	CTK-P06K	REPUESTO	13
F-250	1985	1989	5.0	CTK-P06K	REPUESTO	13
F-250	1988	1989	5.8	CTK-P06K	REPUESTO	13
F-250	1987	1989	7.5	CTK-P06K	REPUESTO	13
F-250	1987	1989	4.9	CTK-P37	REPUESTO	15

MODELO	AÑO DEL.	AÑO AL.	MOTOR	PARTE	PRODUCTO	PÁGINA
F-250	1985	1989	5.0	CTK-P37	REPUESTO	15
F-250	1988	1989	5.8	CTK-P37	REPUESTO	15
F-250	1987	1989	7.5	CTK-P37	REPUESTO	15
F-250	1990	1996	4.9	CTK-P46K	REPUESTO	16
F-250	1990	1996	5.0	CTK-P46K	REPUESTO	16
F-250	1990	1996	5.8	CTK-P46K	REPUESTO	16
F-250	1990	1996	7.5	CTK-P46K	REPUESTO	16
F-250	1990	1994	4.9	CTK-E2059MN	KIT ENSAMBLE	65
F-250	1995	1995	4.9	CTK-E2059MN	KIT ENSAMBLE	65
F-250	1996	1996	4.9	CTK-E2059MN	KIT ENSAMBLE	65
F-250	1990	1996	5.0	CTK-E2059MN	KIT ENSAMBLE	65
F-250	1997	1997	5.0	CTK-E2059MN	KIT ENSAMBLE	65
F-250	1990	1996	5.8	CTK-E2059MN	KIT ENSAMBLE	65
F-250	1997	1997	5.8	CTK-E2059MN	KIT ENSAMBLE	65
F-250	1990	1996	7.5	CTK-E2059MN	KIT ENSAMBLE	65
F-250	1997	1998	4.6	CTK-E2221S	MÓDULO	67
F-250	1997	1998	5.4	CTK-E2221S	MÓDULO	67
F-250	1999	1999	4.6	CTK-E2237S	MÓDULO	68
F-250	1999	1999	5.4	CTK-E2237S	MÓDULO	68
F-250	2006	2008	4.6	CTK-E2434M	MÓDULO	74
F-250	2006	2008	4.6	CTK-E2441M	MÓDULO	75
F-250	1990	1996	4.9	CTK-P45B	KIT ENSAMBLE	80
F-250	1990	1996	5.0	CTK-P45B	KIT ENSAMBLE	80
F-250	1990	1996	5.8	CTK-P45B	KIT ENSAMBLE	80
F-250	1990	1996	7.5	CTK-P45B	KIT ENSAMBLE	80
F-250 HD	1997	1997	5.8	CTK-E2059MN	KIT ENSAMBLE	65
F-250 HD	1997	1997	7.5	CTK-E2059MN	KIT ENSAMBLE	65
F-250 SUPER DUTY	1999	1999	5.4	CTK-P2284K	REPUESTO	14
F-250 SUPER DUTY	2005	2010	5.4	CTK-P2284K	REPUESTO	14
F-250 SUPER DUTY	1999	1999	6.8	CTK-P2284K	REPUESTO	14
F-250 SUPER DUTY	2005	2010	6.8	CTK-P2284K	REPUESTO	14
F-250 SUPER DUTY	1999	2003	5.4	CTK-E2235M	MÓDULO	67
F-250 SUPER DUTY	2004	2004	5.4	CTK-E2235M	MÓDULO	67
F-250 SUPER DUTY	1999	2003	6.8	CTK-E2235M	MÓDULO	67
F-250 SUPER DUTY	2004	2004	6.8	CTK-E2235M	MÓDULO	67
F-250 SUPER DUTY	1999	2003	6.8	CTK-E2238M	MÓDULO	68
F-250 SUPER DUTY	2004	2004	5.4	CTK-E2238M	MÓDULO	68
F-250 SUPER DUTY	1999	2003	6.8	CTK-E2238M	MÓDULO	68
F-250 SUPER DUTY	2004	2004	5.4	CTK-E2245M	MÓDULO	68
F-250 SUPER DUTY	1999	2003	6.8	CTK-E2245M	MÓDULO	68
F-250 SUPER DUTY	2004	2004	6.8	CTK-E2245M	MÓDULO	68
F-250 SUPER DUTY	2000	2004	5.4	CTK-E2280M	MÓDULO	70
F-250 SUPER DUTY	2000	2004	6.8	CTK-E2280M	MÓDULO	70
F-250 SUPER DUTY	2000	2004	5.4	CTK-E2281M	MÓDULO	70
F-250 SUPER DUTY	2000	2004	6.8	CTK-E2281M	MÓDULO	70
F-250 SUPER DUTY	2005	2007	5.4	CTK-E2442M	MÓDULO	75
F-250 SUPER DUTY	2005	2007	6.8	CTK-E2442M	MÓDULO	75
F-250 SUPER DUTY	2008	2010	5.4	CTK-E2509M	MÓDULO	76
F-250 SUPER DUTY	2008	2010	6.8	CTK-E2509M	MÓDULO	76
F-350	1987	1989	4.9	CTK-P06K	REPUESTO	13
F-350	1988	1989	5.8	CTK-P06K	REPUESTO	13
F-350	1987	1989	7.5	CTK-P06K	REPUESTO	13
F-350	1987	1989	4.9	CTK-P37	REPUESTO	15
F-350	1988	1989	5.8	CTK-P37	REPUESTO	15
F-350	1990	1996	4.9	CTK-P46K	REPUESTO	16
F-350	1990	1997	5.8	CTK-P46K	REPUESTO	16
F-350	1990	1997	7.5	CTK-P46K	REPUESTO	16
F-350	1990	1996	4.9	CTK-E2059MN	KIT ENSAMBLE	65
F-350	1995	1998	5.0	CTK-E2059MN	KIT ENSAMBLE	65
F-350	1990	1997	5.8	CTK-E2059MN	KIT ENSAMBLE	65
F-350	1990	1997	7.5	CTK-E2059MN	KIT ENSAMBLE	65
F-350	1990	1997	5.8	CTK-P45B	KIT ENSAMBLE	80
F-350	1990	1997	7.5	CTK-P45B	KIT ENSAMBLE	80
F-350 SUPER DUTY	1999	1999	5.4	CTK-P2284K	REPUESTO	14
F-350 SUPER DUTY	2005	2010	5.4	CTK-P2284K	REPUESTO	14
F-350 SUPER DUTY	1999	1999	6.8	CTK-P2284K	REPUESTO	14
F-350 SUPER DUTY	2005	2010	6.8	CTK-P2284K	REPUESTO	14
F-350 SUPER DUTY	1999	2003	5.4	CTK-E2235M	MÓDULO	

MODELO	AÑO DEL.	AÑO AL.	MOTOR	PARTE	PRODUCTO	PÁGINA
F53	1989	1997	7.5	CTK-E2059MN	KIT ENSAMBLE	65
F-550 SUPER DUTY	1999	1999	6.8	CTK-P2284K	REPUESTO	14
F-550 SUPER DUTY	2005	2010	6.8	CTK-P2284K	REPUESTO	14
F-550 SUPER DUTY	1999	2003	6.8	CTK-E2280M	MÓDULO	70
F-550 SUPER DUTY	2004	2004	6.8	CTK-E2280M	MÓDULO	70
F-550 SUPER DUTY	1999	1999	6.8	CTK-E2281M	MÓDULO	70
F-550 SUPER DUTY	2000	2004	6.8	CTK-E2281M	MÓDULO	70
F-550 SUPER DUTY	2005	2007	6.8	CTK-E2442M	MÓDULO	77
F-550 SUPER DUTY	2008	2010	6.8	CTK-E2510M	MÓDULO	77
F600	1991	1993	7.0	CTK-E2059MN	KIT ENSAMBLE	65
F700	1991	1993	7.0	CTK-E2059MN	KIT ENSAMBLE	65
F700	1995	1995	7.0	CTK-E2059MN	KIT ENSAMBLE	65
F700	1997	1998	7.0	CTK-E2059MN	KIT ENSAMBLE	65
FESTIVA	1989	1993	1.3	CTK-P17K / ST08	REPUESTO	28
FIERO	1985	1988	2.5	CTK-P08K	REPUESTO	20
FIERO	1985	1988	2.8	CTK-P240KC	REPUESTO	23
FIESTA	2003	2009	1.6	CTK-P2226K	REPUESTO	14
FIESTA	2002	2010	1.6	CTK-P2221K	REPUESTO	16
FIESTA IKON	2003	2005	1.6	CTK-P2226K	REPUESTO	14
FIREBIRD	1989	1989	3.8	CTK-E3270	REPUESTO	18
FIREBIRD	1986	1986	2.5	CTK-P08K	REPUESTO	20
FIREBIRD	1990	1992	5.0	CTK-P08K	REPUESTO	20
FIREBIRD	1985	1989	2.8	CTK-P240KC	REPUESTO	23
FIREBIRD	1990	1992	3.1	CTK-P240KC	REPUESTO	23
FIREBIRD	1989	1989	3.8	CTK-P240KC	REPUESTO	23
FIREBIRD	1985	1985	5.0	CTK-P240KC	REPUESTO	23
FIREBIRD	1986	1986	5.0	CTK-P240KC	REPUESTO	23
FIREBIRD	1987	1987	5.0	CTK-P240KC	REPUESTO	23
FIREBIRD	1988	1989	5.0	CTK-P240KC	REPUESTO	23
FIREBIRD	1990	1992	5.0	CTK-P240KC	REPUESTO	23
FIREBIRD	1987	1992	5.7	CTK-P240KC	REPUESTO	23
FIREBIRD	1999	2002	3.8	CTK-P988K	REPUESTO	26
FIREBIRD	1996	1997	5.7	CTK-P988K	REPUESTO	26
FIREBIRD	1999	2001	5.7	CTK-P989K	REPUESTO	27
FIRENZA	1983	1984	2.0	CTK-P06K	REPUESTO	13
FIRENZA	1985	1986	1.8	CTK-P08K	REPUESTO	20
FIRENZA	1985	1987	2.0	CTK-P08K	REPUESTO	20
FIRENZA	1985	1987	2.8	CTK-P240KC	REPUESTO	23
FLEETWOOD	1994	1996	5.7	CTK-E3270	REPUESTO	18
FLEETWOOD	1986	1986	4.1	CTK-P08K	REPUESTO	20
FLEETWOOD	1990	1990	4.5	CTK-P240KC	REPUESTO	22
FLEETWOOD	1991	1992	4.9	CTK-P240KC	REPUESTO	22
FLEETWOOD	1994	1996	5.7	CTK-P240KC	REPUESTO	22
FLEETWOOD	1990	1990	4.5	CTK-P17K / ST08	REPUESTO	28
FLEETWOOD	1991	1992	4.9	CTK-P17K / ST08	REPUESTO	28
FLEX	2013	2014	3.5	CTK-E2605M	MÓDULO	79
FOCUS	2002	2009	2.0	CTK-P2284K	REPUESTO	14
FOCUS	2005	2007	2.3	CTK-P2284K	REPUESTO	14
FOCUS	2007	2009	2.5	CTK-P2284K	REPUESTO	14
FOCUS	2005	2011	2.0	CTK-67269	MÓDULO	63
FOCUS	2002	2002	2.0	CTK-E2325M	MÓDULO	71
FOCUS	2003	2004	2.0	CTK-E2326M	MÓDULO	72
FOCUS	2009	2011	2.0	CTK-E2525M	MÓDULO	77
FOCUS	2000	2002	2.0	CTK-E2556M	MÓDULO	78
FOCUS	2015	2018	1.0	CTK-E2592M	MÓDULO	79
FOCUS	2012	2017	2.0	CTK-E2592M	MÓDULO	79
FOCUS	2005	2007	2.0	CTK-E2450M	MÓDULO	82
FOCUS	2005	2007	2.3	CTK-E2450M	MÓDULO	82
FORESTER	1998	2002	2.5	CTK-P05NK	REPUESTO	31
FORESTER	2005	2005	2.5	CTK-P05NK	REPUESTO	31
FORESTER	1998	2008	2.5	CTK-P25K	REPUESTO	33
FORTE	2014	2015	2.0	CTK-P05XK	REPUESTO	30
FORTE	2014	2015	1.8	CTK-P05XK	REPUESTO	30
FORTE KOUP	2014	2015	2.0	CTK-P05XK	REPUESTO	30
FORTE5	2015	2015	2.0	CTK-P05XK	REPUESTO	30
FOX	1987	1993	1.8	CTK-P1001K	REPUESTO	36
FREESTAR	2004	2005	3.9	CTK-P2284K	REPUESTO	14
FREESTAR	2004	2005	4.2	CTK-P2284K	REPUESTO	14
FREESTAR	2004	2005	3.9	CTK-E2383M	MÓDULO	74
FREESTAR	2004	2005	4.2	CTK-E2383M	MÓDULO	74
FRONTIER	1998	2000	2.4	CTK-P05K	REPUESTO	12
FRONTIER	1999	2004	3.3	CTK-P05XK	REPUESTO	30
FRONTIER	1998	2000	2.4	CTK-P05NK	REPUESTO	31
FRONTIER	2001	2004	2.4	CTK-P05NK	REPUESTO	31
FRONTIER	1998	2000	2.4	CTK-P25K	REPUESTO	33
FRONTIER	2001	2004	2.4	CTK-P25K	REPUESTO	33
FRONTIER	1998	2004	2.4	CTK-67995M	MÓDULO	115
FRONTIER	2005	2018	2.5	CTK-E8743M	MÓDULO	117
FRONTIER	2005	2018	4.0	CTK-E8743M	MÓDULO	117
FRONTIER	1998	2004	2.4	CTK-E8441S	MÓDULO	120
FUSION	2010	2012	3.5	CTK-P05XK	REPUESTO	30
FUSION	2006	2009	3.0	CTK-P05XK	REPUESTO	30
FUSION	2006	2009	2.3	CTK-P05XK	REPUESTO	30
G10	1987	1995	4.3	CTK-P08K	REPUESTO	20
G10	1987	1995	5.0	CTK-P08K	REPUESTO	20
G10	1987	1993	5.7	CTK-P08K	REPUESTO	20
G1500	1987	1995	4.3	CTK-P08K	REPUESTO	20
G1500	1987	1995	5.0	CTK-P08K	REPUESTO	20
G1500	1987	1993	5.7	CTK-P08K	REPUESTO	20
G20	1987	1995	4.3	CTK-P08K	REPUESTO	20
G20	1987	1995	5.0	CTK-P08K	REPUESTO	20
G20	1987	1995	5.7	CTK-P08K	REPUESTO	20
G20	1991	1994	2.0	CTK-P17K / ST08	REPUESTO	28
G20	1999	1999	2.0	CTK-P05NK	REPUESTO	31
G20	1995	1996	2.0	CTK-P21K	REPUESTO	32
G20	1999	1999	2.0	CTK-P25K	REPUESTO	33
G2500	1987	1995	4.3	CTK-P08K	REPUESTO	20
G2500	1987	1995	5.0	CTK-P08K	REPUESTO	20
G2500	1987	1995	5.7	CTK-P08K	REPUESTO	20
G30	1987	1995	4.3	CTK-P08K	REPUESTO	20
G30	1987	1995	5.7	CTK-P08K	REPUESTO	20
G30	1988	1993	7.4	CTK-P08K	REPUESTO	20
G30	2001	2002	4.3	CTK-E3966M	MÓDULO	103
G30	2001	2002	4.3	CTK-E3971M	MÓDULO	103
G35	2003	2006	3.5	CTK-P25K	REPUESTO	33
G3500	1987	1995	4.3	CTK-P08K	REPUESTO	20
G3500	1987	1995	5.7	CTK-P08K	REPUESTO	20
G3500	1988	1993	7.4	CTK-P08K	REPUESTO	20

MODELO	AÑO DEL.	AÑO AL.	MOTOR	PARTE	PRODUCTO	PÁGINA
G5	2007	2008	2.2	CTK-E3726M	MÓDULO	96
G5	2007	2008	2.4	CTK-E3726M	MÓDULO	96
G500	2002	2008	5.0	CTK-P1008	REPUESTO	30
G55 AMG	2003	2004	5.5	CTK-P1008	REPUESTO	30
G550	2009	2013	5.5	CTK-P1008	REPUESTO	30
G6	2006	2008	2.4	CTK-E3591M	MÓDULO	91
G6	2006	2008	3.5	CTK-E3591M	MÓDULO	91
G6	2007	2008	3.6	CTK-E3591M	MÓDULO	91
G6	2006	2008	3.9	CTK-E3591M	MÓDULO	91
G6	2010	2010	2.4	CTK-E3819M	MÓDULO	108
G6	2009	2010	3.5	CTK-E3819M	MÓDULO	108
GALANT	1989	1990	2.0	CTK-P17K / ST08	REPUESTO	28
GALANT	1985	1987	2.4	CTK-P17K / ST08	REPUESTO	28
GALANT	1988	1988	3.0	CTK-P17K / ST08	REPUESTO	28
GALANT	1991	1993	2.0	CTK-P05NK	REPUESTO	31
GALANT	1994	1998	2.4	CTK-P05NK	REPUESTO	31
GALANT	1991	1993	2.0	CTK-P25K	REPUESTO	33
GALANT	1994	1998	2.4	CTK-P25K	REPUESTO	33
GENESIS COUPE	2010	2012	3.8	CTK-P05XK	REPUESTO	30
GENESIS COUPE	2010	2012	2.0	CTK-P05XK	REPUESTO	30
Ghia	1993	1993	3.0	CTK-E2098S	MÓDULO	66
Ghia	1991	1992	2.3	CTK-E2101S	MÓDULO	66
Ghia	1992	1993	3.0	CTK-E2101S	MÓDULO	66
GLI	2008	2009	2.0	CTK-E8831T	REPUESTO	36
GLI	2008	2009	2.0	CTK-E8833M	MÓDULO	128
GOL	2009	2018	1.6	CTK-P26RK	REPUESTO	37
GOL	2009	2011	1.6	CTK-P27RK	REPUESTO	37
GOLF	2010	2014	2.5	CTK-E8831T	REPUESTO	36
GOLF	1985	1986	1.8	CTK-P1001K	REPUESTO	36
GOLF	1987	1992	1.8	CTK-P1001K	REPUESTO	36
GOLF	1990	1992	2.0	CTK-P1001K	REPUESTO	36
GOLF	1987	1992	1.8	CTK-P1009K	REPUESTO	36
GOLF	1993	1999	1.8	CTK-P22RK	REPUESTO	36
GOLF	1993	1999	2.0	CTK-P22RK	REPUESTO	36
GOLF	2002	2003	2.0	CTK-P27RK	REPUESTO	37
GOLF	2007	2007	2.0	CTK-P27RK	REPUESTO	37
GOLF	2015	2015	2.0	CTK-19050AD	MÓDULO	127
GOLF	1993	1998	2.0	CTK-E8366M	MÓDULO	127
GOLF	1999	1999	2.0	CTK-E8366M	MÓDULO	127
GOLF	1995	1998	2.8	CTK-E8366M	MÓDULO	127
GOLF	2010	2014	2.5	CTK-E8831M	MÓDULO	128
GOLF	2000	2006	1.8	CTK-P27B	KIT ENSAMBLE	129
GOLF	1999	2006	2.0	CTK-P27B	KIT ENSAMBLE	129
GOLF	1999	2005	2.8	CTK-P27B	KIT ENSAMBLE	129
GOLF	2000	2006	1.8	CTK-P27M	MÓDULO	130
GOLF	1999	1999	2.0	CTK-P27M	MÓDULO	130
GOLF	2000	2006	2.0	CTK-P27M	MÓDULO	130
GOLF	1999	2005	2.8	CTK-P27M	MÓDULO	130
GRAND AM	1985	1987	2.5	CTK-P08K	REPUESTO	20
GRAND AM	1987	1989	2.0	CTK-P240KC	REPUESTO	23
GRAND AM	1988	1991	2.3	CTK-P240KC	REPUESTO	23
GRAND AM	1985	1987	3.0	CTK-P240KC	REPUESTO	23
GRAND AM	1996	1998	2.4	CTK-P988K	REPUESTO	26
GRAND AM	1996	1998	3.1	CTK-P988K	REPUESTO	26
GRAND AM	2002	2005	2.2	CTK-P988K	REPUESTO	27
GRAND AM	1999	2001	2.4	CTK-P989K	REPUESTO	27
GRAND AM	1999	2005	3.4	CTK-P989K	REPUESTO	27
GRAND AM	2002	2005	2.2	CTK-E3507M	MÓDULO	86
GRAND AM	2000	2001	2.4	CTK-E3507M	MÓDULO	86
GRAND AM	2000	2005	3.4	CTK-E3507M	MÓDULO	86
GRAND AM	1996	1998	2.4	CTK-E3919M	MÓDULO	99
GRAND AM	1996	1998	3.1	CTK-E3919M	MÓDULO	99
GRAND AM	1999	1999	2.4	CTK-E3950M	MÓDULO	101
GRAND AM	1999	1999	3.4	CTK-E3950M	MÓDULO	101
GRAND CARAVAN	2004	2007	3.3	CTK-2P48K	REPUESTO	6
GRAND CARAVAN	2004	2007	3.8	CTK-2P48K	REPUESTO	6
GRAND CARAVAN	1988	1989	2.5	CTK-E7000	REPUESTO	6
GRAND CARAVAN	1996	1997	2.4	CTK-P44NK	REPUESTO	10
GRAND CARAVAN	1992	2000	3.0	CTK-P44NK	REPUESTO	10
GRAND CARAVAN	1991	1993	3.3	CTK-P44NK	REPUESTO	10
GRAND CARAVAN	1995	2000	3.3	CTK-P44NK	REPUESTO	10
GRAND CARAVAN	1994	2000	3.8	CTK-P44NK	REPUESTO	10
GRAND CARAVAN	1992	1993	3.0	CTK-E7030M	MÓDULO	41
GRAND CARAVAN	1991	1993	3.3	CTK-E7030M	MÓDULO	41
GRAND CARAVAN	1996	1997	2.4	CTK-E7094M	MÓDULO	44
GRAND CARAVAN	1996	2000	3.0	CTK-E7094M	MÓDULO</	

MODELO	AÑO DEL	AÑO AL	MOTOR	PARTE	PRODUCTO	PÁGINA
GRAND CHEROKEE	1995	1995	5.2	CTK-E7087M	MÓDULO	44
GRAND CHEROKEE	1996	1996	4.0	CTK-E7099M	MÓDULO	45
GRAND CHEROKEE	1996	1996	5.2	CTK-E7099M	MÓDULO	45
GRAND CHEROKEE	1997	1998	4.0	CTK-E7103MN	MÓDULO	46
GRAND CHEROKEE	1997	1998	5.2	CTK-E7103MN	MÓDULO	46
GRAND CHEROKEE	1998	1998	5.9	CTK-E7103MN	MÓDULO	46
GRAND CHEROKEE	2005	2010	3.7	CTK-E7197M	MÓDULO	55
GRAND CHEROKEE	2005	2008	4.7	CTK-E7197M	MÓDULO	55
GRAND CHEROKEE	2005	2010	5.7	CTK-E7197M	MÓDULO	55
GRAND CHEROKEE	2006	2010	6.1	CTK-E7197M	MÓDULO	55
GRAND CHEROKEE	2018	2018	3.0	CTK-E7271M	MÓDULO	60
GRAND CHEROKEE	2011	2018	3.6	CTK-E7271M	MÓDULO	60
GRAND CHEROKEE	2016	2018	5.7	CTK-E7271M	MÓDULO	60
GRAND CHEROKEE	2018	2018	6.4	CTK-E7271M	MÓDULO	60
GRAND CHEROKEE	2007	2009	4.7	CTK-SF7207M	MÓDULO	62
GRAND MARQUIS	1983	1989	5.0	CTK-GCA747	REPUESTO	12
GRAND MARQUIS	1993	2002	4.6	CTK-P05K	REPUESTO	12
GRAND MARQUIS	1990	1991	5.0	CTK-P13K	REPUESTO	13
GRAND MARQUIS	1992	1992	4.6	CTK-P39FK	REPUESTO	15
GRAND PRIX	1987	1987	4.3	CTK-P08K	REPUESTO	20
GRAND PRIX	1980	1991	2.3	CTK-P240KC	REPUESTO	23
GRAND PRIX	1988	1989	2.8	CTK-P240KC	REPUESTO	23
GRAND PRIX	1989	1996	3.1	CTK-P240KC	REPUESTO	23
GRAND PRIX	1991	1996	3.4	CTK-P240KC	REPUESTO	23
GRAND PRIX	1998	2000	3.1	CTK-P277K	REPUESTO	24
GRAND PRIX	1998	2000	3.8	CTK-P277K	REPUESTO	24
GRAND PRIX	1998	2000	3.1	CTK-P988K	REPUESTO	26
GRAND PRIX	1997	2000	3.8	CTK-P988K	REPUESTO	26
GRAND PRIX	2001	2003	3.1	CTK-E3542M	MÓDULO	88
GRAND PRIX	2001	2003	3.8	CTK-E3542M	MÓDULO	88
GRAND RAID	2007	2007	1.6	CTK-P24RK	REPUESTO	32
GRAND VITARA	1999	2005	2.5	CTK-P05NK	REPUESTO	31
GRAND VITARA	1999	2005	2.5	CTK-P25K	REPUESTO	33
GRAND VITARA	2006	2008	2.7	CTK-E8775M	MÓDULO	121
GRAND VOYAGER	1988	1988	2.5	CTK-E7000	REPUESTO	6
GRAND VOYAGER	2001	2001	3.8	CTK-P44K	REPUESTO	9
GRAND VOYAGER	2000	2000	3.0	CTK-P44NK	REPUESTO	10
GRAND VOYAGER	2000	2000	3.3	CTK-P44NK	REPUESTO	10
GRAND VOYAGER	1995	1995	3.8	CTK-P44NK	REPUESTO	10
GRAND VOYAGER	1998	2000	3.8	CTK-P44NK	REPUESTO	10
GRAND VOYAGER	1996	1997	2.4	CTK-P44NK	REPUESTO	10
GRAND VOYAGER	1992	1993	3.0	CTK-P44NK	REPUESTO	10
GRAND VOYAGER	1996	2000	3.0	CTK-P44NK	REPUESTO	10
GRAND VOYAGER	1991	1993	3.3	CTK-P44NK	REPUESTO	10
GRAND VOYAGER	1996	2000	3.3	CTK-P44NK	REPUESTO	10
GRAND VOYAGER	1994	1994	3.8	CTK-P44NK	REPUESTO	10
GRAND VOYAGER	1999	1999	3.8	CTK-P44NK	REPUESTO	10
GRAND VOYAGER	1992	1993	3.0	CTK-E7030M	MÓDULO	41
GRAND VOYAGER	1991	1993	3.3	CTK-E7030M	MÓDULO	41
GRAND VOYAGER	2000	2000	3.0	CTK-E7094M	MÓDULO	44
GRAND VOYAGER	2000	2000	3.3	CTK-E7094M	MÓDULO	44
GRAND VOYAGER	1999	2000	3.8	CTK-E7094M	MÓDULO	44
GRAND VOYAGER	1996	1997	2.4	CTK-E7094M	MÓDULO	44
GRAND VOYAGER	1996	2000	3.0	CTK-E7094M	MÓDULO	44
GRAND VOYAGER	1996	1997	3.3	CTK-E7094M	MÓDULO	44
GRAND VOYAGER	1998	2000	3.3	CTK-E7094M	MÓDULO	44
GRAND VOYAGER	1999	1999	3.8	CTK-E7094M	MÓDULO	44
GRAND VOYAGER	2000	2000	3.3	CTK-E7129M	MÓDULO	49
GRAND VOYAGER	1998	2000	3.3	CTK-E7129M	MÓDULO	49
GRAND						
WAGONEER	1993	1993	5.2	CTK-E7055M	MÓDULO	42
GTI	2006	2006	1.8	CTK-E8831T	REPUESTO	36
GTI	2006	2014	2.0	CTK-E8831T	REPUESTO	36
GTI	2006	2014	2.0	CTK-E8831M	MÓDULO	128
GTI	2006	2006	1.8	CTK-E8833M	MÓDULO	128
GTI	2006	2009	2.0	CTK-E8833M	MÓDULO	128
HIACE	2006	2014	2.7	CTK-P2242K	REPUESTO	34
HIACE	2009	2013	2.7	CTK-77020-26031	MÓDULO	122
HIGHLANDER	2001	2003	2.4	CTK-P25K	REPUESTO	33
HIGHLANDER	2001	2003	3.0	CTK-P25K	REPUESTO	33
HIGHLANDER	2006	2010	3.3	CTK-P25K	REPUESTO	33
HIGHLANDER	2009	2010	2.7	CTK-P2242K	REPUESTO	34
HIGHLANDER	2008	2010	3.5	CTK-P2242K	REPUESTO	34
HIGHLANDER	2010	2013	2.7	CTK-E9011M	MÓDULO	124
HIGHLANDER	2010	2013	2.7	CTK-77020-0E060	MÓDULO	124
HIKARI	1992	1992	1.6	CTK-P21K	REPUESTO	32
HILUX	2004	2014	2.7	CTK-P2242K	REPUESTO	34
HILUX	2011	2015	2.7	CTK-77020	MÓDULO	122
HILUX	2016	2019	2.7	CTK-770202016	MÓDULO	122
HOMBRE	1997	2000	2.2	CTK-P988K	REPUESTO	26
HOMBRE	1997	1999	4.3	CTK-P988K	REPUESTO	26
HOMBRE	1997	2000	2.2	CTK-E3943M	MÓDULO	100
HOMBRE	1997	2000	4.3	CTK-E3952M	MÓDULO	101
HORIZON	1988	1990	2.2	CTK-E7000	REPUESTO	6
I-280	2006	2006	2.8	CTK-E3688M	MÓDULO	95
I-290	2007	2008	2.9	CTK-E3688M	MÓDULO	95
I30	1996	1999	3.0	CTK-P05NK	REPUESTO	31
I30	1996	2001	3.0	CTK-P25K	REPUESTO	33
I35	2002	2004	3.5	CTK-P25K	REPUESTO	33
I-350	2006	2006	3.5	CTK-E3688M	MÓDULO	95
I-370	2007	2008	3.7	CTK-E3688M	MÓDULO	95
IBIZA	2004	2008	1.6	CTK-P27RK	REPUESTO	37
IBIZA	2003	2008	2.0	CTK-P27RK	REPUESTO	37
IBIZA	2001	2008	1.6	CTK-P27B	KIT ENSAMBLE	129
IBIZA	2006	2006	1.8	CTK-P27B	KIT ENSAMBLE	129
IBIZA	2003	2008	2.0	CTK-P27B	KIT ENSAMBLE	129
IBIZA	2001	2008	1.6	CTK-P27M	MÓDULO	130
IBIZA	2006	2006	1.8	CTK-P27M	MÓDULO	130
IBIZA	2003	2008	2.0	CTK-P27M	MÓDULO	130
IDEA	2008	2008	1.8	CTK-A2CS3091146	REPUESTO	11
IKON	2003	2007	1.6	CTK-P2221K	REPUESTO	16
IKON	2005	2007	1.6	CTK-8225	MÓDULO	80
ILX	2013	2015	2.0	CTK-E9144M	MÓDULO	112
ILX	2013	2015	2.4	CTK-E9144M	MÓDULO	112
I-MARK	1987	1989	1.5	CTK-P17K / ST08	REPUESTO	28
I-MARK	1989	1989	1.6	CTK-P17K / ST08	REPUESTO	28
IMPALA	1994	1996	5.7	CTK-E3270	REPUESTO	18
IMPALA	1985	1985	4.3	CTK-P08K	REPUESTO	20

MODELO	AÑO DEL	AÑO AL	MOTOR	PARTE	PRODUCTO	PÁGINA
IMPALA	1994	1996	5.7	CTK-P240KC	REPUESTO	22
IMPALA	2000	2005	3.4	CTK-E3542M	MÓDULO	88
IMPALA	2000	2005	3.8	CTK-E3542M	MÓDULO	88
IMPERIAL	1991	1991	3.3	CTK-P41K	REPUESTO	8
IMPERIAL	1991	1991	3.8	CTK-P41K	REPUESTO	8
IMPERIAL	1991	1991	3.3	CTK-P44NK	REPUESTO	10
IMPERIAL	1991	1993	3.8	CTK-P44NK	REPUESTO	10
IMPERIAL	1991	1991	3.3	CTK-E7040M	MÓDULO	41
IMPERIAL	1991	1993	3.8	CTK-E7040M	MÓDULO	41
IMPREZA	1993	1997	1.8	CTK-P17K / ST08	REPUESTO	29
IMPREZA	2001	2001	2.2	CTK-P05NK	REPUESTO	31
IMPREZA	1998	2001	2.5	CTK-P05NK	REPUESTO	31
IMPREZA	2005	2005	2.5	CTK-P05NK	REPUESTO	31
IMPREZA	1995	2001	2.2	CTK-P25K	REPUESTO	33
IMPREZA	1998	2007	2.5	CTK-P25K	REPUESTO	33
IMPULSE	1985	1989	2.0	CTK-P17K / ST08	REPUESTO	28
IMPULSE	1988	1989	2.3	CTK-P17K / ST08	REPUESTO	28
IMPULSE	1990	1992	1.6	CTK-P05NK	REPUESTO	31
IMPULSE	1992	1992	1.8	CTK-P05NK	REPUESTO	31
IMPULSE	1990	1992	1.6	CTK-P25K	REPUESTO	33
IMPULSE	1992	1992	1.8	CTK-P25K	REPUESTO	33
INTEGRA	1992	1993	1.7	CTK-P17K / ST08	REPUESTO	28
INTEGRA	1990	1993	1.8	CTK-P17K / ST08	REPUESTO	28
INTEGRA	1996	2001	1.8	CTK-P05NK	REPUESTO	31
INTEGRA	1994	2001	1.8	CTK-P25K	REPUESTO	32
INTREPID	1995	1995	3.5	CTK-P43K	REPUESTO	9
INTREPID	1993	1995	3.3	CTK-P43K	REPUESTO	9
INTREPID	1993	1995	3.5	CTK-P43K	REPUESTO	9
INTREPID	1996	1997	3.5	CTK-P44K	REPUESTO	9
INTREPID	1996	1997	3.3	CTK-P44K	REPUESTO	9
INTREPID	1996	1997	3.5	CTK-P44K	REPUESTO	9
INTREPID	1996	1997	3.5	CTK-E7101M	MÓDULO	46
INTREPID	1996	1997	3.3	CTK-E7101M	MÓDULO	46
INTREPID	1996	1997	3.5	CTK-E7101M	MÓDULO	46
INTREPID	1998	1999	2.7	CTK-E7137M	MÓDULO	49
INTREPID	1998	1999	3.2	CTK-E7137M	MÓDULO	49
INTREPID	2000	2004	2.7	CTK-E7152M	MÓDULO	51
INTREPID	2000	2001	3.2	CTK-E7152M	MÓDULO	51
INTREPID	2000	2004	3.5	CTK-E7152M	MÓDULO	51
INTRIGUE	1999	2000	3.5	CTK-P277K	REPUESTO	24
INTRIGUE	1998	1999	3.8	CTK-P277K	REPUESTO	24
INTRIGUE	1999	2000	3.5	CTK-P988K	REPUESTO	26
INTRIGUE	1998	1999	3.8	CTK-P988K	REPUESTO	26
INTRIGUE	2001	2002	3.5	CTK-E3542M	MÓDULO	88
ION	2006	2007	2.0	CTK-E3726M	MÓDULO	96
ION	2006	2007	2.2	CTK-E3726M	MÓDULO	96
ION	2006	2007	2.4	CTK-E3726M	MÓDULO	96
J2000	1983	1983	2.0	CTK-P06K	REPUESTO	13
J2000 SUNBIRD	1984	1985	1.8	CTK-P240KC	REPUESTO	23
J30	1993	1997	3.0	CTK-P17K / ST08	REPUESTO	28
JETTA	2016	2018	1.4	CTK-E8831T	REPUESTO	36
JETTA	2014	2018	1.8	CTK-E8831T	REPUESTO	36
JETTA	2010	2010	1.9	CTK-E8831T	REPUESTO	36
JETTA	2006	2018	2.0	CTK-E8831T	REPUESTO	36
JETTA	2005	2014	2.5	CTK-E8831T	REPUESTO	36
JETTA	1985	1986	1.8	CTK-P1001K	REPUESTO	36
JETTA	1987	1987	1.8	CTK-P1001K	REPUESTO	36
JETTA	1988	1992	1.8	CTK-P1001K	REPUESTO	36
JETTA	1990	1992	2.0	CTK-P1001K	REPUESTO	36
JETTA	1985	1992	1.8	CTK-P1009K	REPUESTO	36
JETTA	1994	1995	1.8	CTK-P22RK	REPUESTO	36
JETTA	1999	1999	1.8	CTK-P22RK	REPUESTO	36
JETTA	1993	1999	2.0	CTK-P22RK	REPUESTO	36
JETTA	2000	2005	1.8	CTK-P27RK	REPUESTO	37
JETTA	2000	2010	2.0	CTK-P27RK	REPUESTO	37
JETTA	2005	2005	2.5	CTK-P27RK	REPUESTO	37
JETTA	2015	2016	2.0	CTK-19050AD	MÓDULO	127
JETTA	1993	1998	2.0	CTK-E8366M	MÓDULO	127
JETTA	1999	1999	2.0	CTK-E8366M	MÓDULO	127
JETTA	1994	1998	2.8	CTK-E8366M	MÓDULO	127
JETTA	1999	1999	2.8	CTK-E8366M	MÓDULO	127
JETTA	2005	2007	2.5	CTK-E8671M	MÓDULO	128
JETTA	2016	2018	1.4	CTK-E8831M	MÓDULO	128
JETTA	2014	2018	1.8	CTK-E8831M	MÓ	

MODELO	AÑO DEL	AÑO AL	MOTOR	PARTE	PRODUCTO	PÁGINA
JOURNEY	2011	2014	3.6	CTK-P05XK	REPUESTO	30
JOURNEY	2009	2010	3.5	CTK-P05XK	REPUESTO	30
JOURNEY	2009	2016	2.4	CTK-P05XK	REPUESTO	30
JOURNEY	2011	2018	3.6	CTK-E7269M	MÓDULO	59
JUSTY	1990	1994	1.2	CTK-P05NK	REPUESTO	31
JUSTY	1990	1994	1.2	CTK-P25K	REPUESTO	33
K1500	1996	1996	4.3	CTK-E3270	REPUESTO	18
K1500	1996	1997	5.0	CTK-E3270	REPUESTO	18
K1500	1996	1997	5.7	CTK-E3270	REPUESTO	18
K1500	1996	1996	4.3	CTK-E3270	REPUESTO	18
K1500	1996	1997	5.0	CTK-E3270	REPUESTO	18
K1500	1996	1997	5.7	CTK-E3270	REPUESTO	18
K1500	1988	1989	4.3	CTK-P08K	REPUESTO	20
K1500	1988	1989	5.0	CTK-P08K	REPUESTO	20
K1500	1988	1989	5.7	CTK-P08K	REPUESTO	20
K1500	1988	1989	4.3	CTK-P08K	REPUESTO	20
K1500	1988	1989	5.0	CTK-P08K	REPUESTO	20
K1500	1988	1989	5.7	CTK-P08K	REPUESTO	20
K1500	1996	1996	4.3	CTK-P240KC	REPUESTO	22
K1500	1996	1997	5.0	CTK-P240KC	REPUESTO	22
K1500	1996	1997	5.7	CTK-P240KC	REPUESTO	22
K1500	1988	1995	4.3	CTK-E3621S	MÓDULO	93
K1500	1988	1995	5.0	CTK-E3621S	MÓDULO	93
K1500	1988	1995	5.7	CTK-E3621S	MÓDULO	93
K1500	1988	1995	4.3	CTK-E3621S	MÓDULO	93
K1500	1988	1995	5.0	CTK-E3621S	MÓDULO	93
K1500	1988	1995	5.7	CTK-E3621S	MÓDULO	93
K1500	1996	1996	4.3	CTK-E3622S	MÓDULO	94
K1500	1996	1997	5.0	CTK-E3622S	MÓDULO	94
K1500	1996	1997	5.7	CTK-E3622S	MÓDULO	94
K1500	1996	1996	4.3	CTK-E3622S	MÓDULO	94
K1500	1996	1997	5.0	CTK-E3622S	MÓDULO	94
K1500	1996	1997	5.7	CTK-E3622S	MÓDULO	94
K1500	1997	1998	4.3	CTK-E3947M	MÓDULO	101
K1500	1998	1999	5.0	CTK-E3947M	MÓDULO	101
K1500	1998	1999	5.7	CTK-E3947M	MÓDULO	101
K1500	1997	1997	4.3	CTK-E3947M	MÓDULO	101
K1500	1999	1999	5.0	CTK-E3947M	MÓDULO	101
K1500	1999	1999	5.7	CTK-E3947M	MÓDULO	101
K1500	1998	1999	5.7	CTK-E3962M	MÓDULO	102
K1500	1996	1996	4.3	CTK-P240KC	REPUESTO	22
K1500	1996	1997	5.0	CTK-P240KC	REPUESTO	22
K1500	1996	1997	5.7	CTK-P240KC	REPUESTO	22
K1500 SUBURBAN	1996	1997	5.7	CTK-E3270	REPUESTO	18
K1500 SUBURBAN	1996	1997	5.7	CTK-E3270	REPUESTO	18
K1500 SUBURBAN	1992	1995	5.7	CTK-P08K	REPUESTO	20
K1500 SUBURBAN	1992	1995	5.7	CTK-P08K	REPUESTO	20
K1500 SUBURBAN	1996	1997	5.7	CTK-P240KC	REPUESTO	22
K1500 SUBURBAN	1998	1999	5.7	CTK-P988K	REPUESTO	26
K1500 SUBURBAN	1998	1999	5.7	CTK-P988K	REPUESTO	26
K1500 SUBURBAN	1998	1999	5.7	CTK-E3967M	MÓDULO	103
K1500 SUBURBAN	1998	1999	5.7	CTK-E3967M	MÓDULO	103
K1500 SUBURBAN	1996	1997	5.7	CTK-P240KC	REPUESTO	22
K2500	1997	1997	5.0	CTK-E3270	REPUESTO	18
K2500	1996	1997	5.7	CTK-E3270	REPUESTO	18
K2500	1996	1997	7.4	CTK-E3270	REPUESTO	18
K2500	1996	1997	5.7	CTK-E3270	REPUESTO	18
K2500	1996	1997	7.4	CTK-E3270	REPUESTO	18
K2500	1988	1989	4.3	CTK-P08K	REPUESTO	20
K2500	1992	1992	4.3	CTK-P08K	REPUESTO	20
K2500	1988	1989	5.0	CTK-P08K	REPUESTO	20
K2500	1992	1992	5.0	CTK-P08K	REPUESTO	20
K2500	1988	1989	5.7	CTK-P08K	REPUESTO	20
K2500	1992	1992	4.3	CTK-P08K	REPUESTO	20
K2500	1988	1989	5.0	CTK-P08K	REPUESTO	20
K2500	1992	1992	5.0	CTK-P08K	REPUESTO	20
K2500	1988	1989	5.7	CTK-P08K	REPUESTO	20
K2500	1992	1992	5.7	CTK-P08K	REPUESTO	20
K2500	1991	1992	7.4	CTK-P08K	REPUESTO	20
K2500	1997	1997	5.0	CTK-P240KC	REPUESTO	22
K2500	1996	1997	5.7	CTK-P240KC	REPUESTO	22
K2500	1996	1997	7.4	CTK-P240KC	REPUESTO	22
K2500	1988	1995	4.3	CTK-E3621S	MÓDULO	93
K2500	1988	1995	5.0	CTK-E3621S	MÓDULO	93
K2500	1988	1995	5.7	CTK-E3621S	MÓDULO	93
K2500	1991	1993	7.4	CTK-E3621S	MÓDULO	93
K2500	1988	1995	4.3	CTK-E3621S	MÓDULO	93
K2500	1988	1995	5.0	CTK-E3621S	MÓDULO	93
K2500	1988	1995	5.7	CTK-E3621S	MÓDULO	93
K2500	1991	1993	7.4	CTK-E3621S	MÓDULO	93
K2500	1997	1997	5.0	CTK-E3622S	MÓDULO	94
K2500	1996	1997	5.7	CTK-E3622S	MÓDULO	94
K2500	1996	1997	7.4	CTK-E3622S	MÓDULO	94
K2500	1996	1997	5.7	CTK-E3622S	MÓDULO	94
K2500	1996	1997	7.4	CTK-E3622S	MÓDULO	94
K2500	1996	1997	5.7	CTK-E3622S	MÓDULO	94
K2500	1996	1997	7.4	CTK-E3622S	MÓDULO	94
K2500	1998	1998	5.0	CTK-E3947M	MÓDULO	101
K2500	1998	2000	5.7	CTK-E3947M	MÓDULO	101
K2500	1998	2000	7.4	CTK-E3947M	MÓDULO	101
K2500	1998	1998	5.0	CTK-E3947M	MÓDULO	101
K2500	1998	2000	5.7	CTK-E3947M	MÓDULO	101
K2500	1998	2000	7.4	CTK-E3947M	MÓDULO	101
K2500	1998	2000	5.7	CTK-E3962M	MÓDULO	102
K2500	1998	2000	7.4	CTK-E3962M	MÓDULO	102
K2500	1998	2000	5.7	CTK-E3962M	MÓDULO	102
K2500	1998	2000	7.4	CTK-E3962M	MÓDULO	102
K2500	1996	1997	5.7	CTK-P240KC	REPUESTO	22
K2500 SUBURBAN	1996	1997	5.7	CTK-E3270	REPUESTO	18
K2500 SUBURBAN	1996	1997	7.4	CTK-E3270	REPUESTO	18
K2500 SUBURBAN	1996	1997	5.7	CTK-E3270	REPUESTO	18
K2500 SUBURBAN	1996	1997	7.4	CTK-E3270	REPUESTO	18
K2500 SUBURBAN	1992	1994	5.7	CTK-P08K	REPUESTO	20
K2500 SUBURBAN	1992	1993	7.4	CTK-P08K	REPUESTO	20
K2500 SUBURBAN	1992	1992	5.7	CTK-P08K	REPUESTO	20
K2500 SUBURBAN	1994	1994	5.7	CTK-P08K	REPUESTO	20

MODELO	AÑO DEL	AÑO AL	MOTOR	PARTE	PRODUCTO	PÁGINA
K2500 SUBURBAN	1992	1993	7.4	CTK-P08K	REPUESTO	20
K2500 SUBURBAN	1996	1997	5.7	CTK-P240KC	REPUESTO	22
K2500 SUBURBAN	1996	1997	7.4	CTK-P240KC	REPUESTO	22
K2500 SUBURBAN	1996	1997	5.7	CTK-P240KC	REPUESTO	23
K2500 SUBURBAN	1996	1997	7.4	CTK-P240KC	REPUESTO	23
K2500 SUBURBAN	1998	1999	5.7	CTK-P240KC	REPUESTO	26
K2500 SUBURBAN	1998	1999	7.4	CTK-P988K	REPUESTO	26
K2500 SUBURBAN	1998	1999	5.7	CTK-P988K	REPUESTO	26
K2500 SUBURBAN	1998	1999	7.4	CTK-P988K	REPUESTO	26
K2500 SUBURBAN	1998	1999	5.7	CTK-E3967M	MÓDULO	103
K2500 SUBURBAN	1998	1999	7.4	CTK-E3967M	MÓDULO	103
K2500 SUBURBAN	1998	1999	5.7	CTK-E3967M	MÓDULO	103
K3500	1996	1997	5.7	CTK-E3270	REPUESTO	18
K3500	1996	1997	7.4	CTK-E3270	REPUESTO	18
K3500	1996	1997	5.7	CTK-E3270	REPUESTO	18
K3500	1996	1997	7.4	CTK-E3270	REPUESTO	18
K3500	1988	1991	5.7	CTK-P08K	REPUESTO	20
K3500	1988	1991	7.4	CTK-P08K	REPUESTO	20
K3500	1988	1991	5.7	CTK-P08K	REPUESTO	20
K3500	1988	1991	7.4	CTK-P08K	REPUESTO	20
K3500	1988	1991	5.7	CTK-P08K	REPUESTO	20
K3500	1988	1991	7.4	CTK-P08K	REPUESTO	20
K3500	1996	1997	5.7	CTK-P240KC	REPUESTO	22
K3500	1996	1997	7.4	CTK-P240KC	REPUESTO	22
K3500	1996	1997	5.7	CTK-P240KC	REPUESTO	22
K3500	1996	1997	7.4	CTK-P240KC	REPUESTO	22
K3500	1996	1997	5.7	CTK-E3621S	MÓDULO	93
K3500	1996	1997	7.4	CTK-E3621S	MÓDULO	93
K3500	1996	1997	5.7	CTK-E3621S	MÓDULO	93
K3500	1996	1997	7.4	CTK-E3621S	MÓDULO	93
K3500	1988	1995	5.7	CTK-E3621S	MÓDULO	93
K3500	1988	1993	7.4	CTK-E3621S	MÓDULO	93
K3500	1988	1995	5.7	CTK-E3621S	MÓDULO	93
K3500	1988	1993	7.4	CTK-E3621S	MÓDULO	93
K3500	1996	1997	5.7	CTK-E3622S	MÓDULO	94
K3500	1996	1997	7.4	CTK-E3622S	MÓDULO	94
K3500	1996	1997	5.7	CTK-E3622S	MÓDULO	94
K3500	1996	1997	7.4	CTK-E3622S	MÓDULO	94
K3500	1996	1997	5.7	CTK-E3622S	MÓDULO	94
K3500	1996	1997	7.4	CTK-E3622S	MÓDULO	94
K3500	1998	1999	5.7	CTK-E3947M	MÓDULO	101
K3500	1998	1999	5.7	CTK-E3947M	MÓDULO	101
K3500	1998	2000	5.7	CTK-E3956M	MÓDULO	102
K3500	1998	2000	7.4	CTK-E3956M	MÓDULO	102
K3500	1998	2000	5.7	CTK-E3962M	MÓDULO	102
K3500	1998	2000	7.4	CTK-E3962M	MÓDULO	102
K3500	1998	2000	5.7	CTK-E3962M	MÓDULO	102
K3500	1998	2000	7.4	CTK-E3962M	MÓDULO	102
KANGOO	2004	2008	1.6	CTK-P24RK	REPUESTO	32
KANGOO	2007	2009	1.6	CTK-820052605	MÓDULO	120
KANGOO	2001	2007	1.6	CTK-P24RK	REPUESTO	32
EXPRESS	2004	2014	1.6	CTK-820052605	MÓDULO	120
L100	2001	2002	2.2	CTK-P989K	REPUESTO	27
L200	2001	2003	2.2	CTK-P989K	REPUESTO	27
L300	2004	2004	2.4	CTK-P989K	REPUESTO	27
L300	2001	2005	3.0	CTK-P989K	REPUESTO	27
LACROSSE	2011	2012	2.4	CTK-E4074M	MÓDULO	106
LACROSSE	2016	2016	3.6	CTK-E4074M	MÓDULO	106
LANCER	1986	1989	2.2	CTK-E7000	REPUESTO	6
LANCER	1986	1989	2.5	CTK-E7000	REPUESTO	6
LAND CRUISER	1988	1992	4.0	CTK-P17K / ST08	REPUESTO	29
LASER	1986	1986	2.2	CTK-E7000	REPUESTO	6
LASER	1986	1986	2.5	CTK-E7000	REPUESTO	6
LASER	1990	1994	1.8	CTK-P17K / ST08	REPUESTO	29
LASER	1990	1991	2.0	CTK-P17K / ST08	REPUESTO	29
LASER	1992	1994	2.0	CTK-P17K / ST08	REPUESTO	29
LASER	1992	1994	1.8	CTK-P05NK	REPUESTO	31
LASER	1992	1994	2.0	CTK-P05NK	REPUESTO	31
LASER	1992	1994	1.8	CTK-P25K	REPUESTO	33
LASER	1992	1994	2.0	CTK-P25K	REPUESTO	33
LEBARON	1986	1989	2.2	CTK-E7000	REPUESTO	6
LEBARON	1986	1990	2.5	CTK-E7000	REPUESTO	6
LEBARON	1991	1991	2.5	CTK-P41K	REPUESTO	8
LEBARON	1991	1991	3.0			

MODELO	AÑO DEL.	AÑO AL.	MOTOR	PARTE	PRODUCTO	PÁGINA
LOBO	2010	2010	4.6	CTK-9L329H307D	REPUESTO	11
LOBO	2011	2014	5.0	CTK-9L329H307D	REPUESTO	11
LOBO	2010	2010	5.4	CTK-9L329H307D	REPUESTO	11
LOBO	2011	2014	6.2	CTK-9L329H307D	REPUESTO	11
LOBO	1997	2005	4.6	CTK-P2284K	REPUESTO	14
LOBO	1999	2006	5.4	CTK-P2284K	REPUESTO	14
LOBO	1999	2002	4.6	CTK-E2237S	MÓDULO	68
LOBO	2004	2004	4.6	CTK-E2237S	MÓDULO	68
LOBO	1999	2003	5.4	CTK-E2237S	MÓDULO	68
LOBO	2005	2005	4.6	CTK-E2434M	MÓDULO	74
LOBO	2006	2008	4.6	CTK-E2434M	MÓDULO	74
LOBO	2009	2009	4.6	CTK-E2434M	MÓDULO	74
LOBO	2007	2008	5.4	CTK-E2434M	MÓDULO	74
LOBO	2009	2009	5.4	CTK-E2434M	MÓDULO	74
LOBO	2006	2008	4.6	CTK-E2436M	MÓDULO	74
LOBO	2007	2008	5.4	CTK-E2436M	MÓDULO	74
LOBO	2006	2008	4.6	CTK-E2441M	MÓDULO	75
LOBO	2007	2008	5.4	CTK-E2441M	MÓDULO	75
LOBO	2010	2010	4.6	CTK-E2530M	MÓDULO	77
LOBO	2011	2014	5.0	CTK-E2530M	MÓDULO	77
LOBO	2010	2010	5.4	CTK-E2530M	MÓDULO	77
LOBO	2011	2014	6.2	CTK-E2530M	MÓDULO	77
LS	2000	2002	3.0	CTK-P2284K	REPUESTO	14
LS	2000	2002	3.9	CTK-P2284K	REPUESTO	14
LS	2000	2000	2.2	CTK-P25B	KIT ENSAMBLE	106
LS1	2000	2000	2.2	CTK-P25B	KIT ENSAMBLE	106
LS2	2000	2000	3.0	CTK-P25B	KIT ENSAMBLE	106
LS400	1996	2000	4.0	CTK-P17K / ST08	REPUESTO	28
LSS	1996	1999	3.8	CTK-P85K	REPUESTO	25
LTD	1983	1983	5.0	CTK-GCA747	REPUESTO	12
LTD	1984	1986	5.0	CTK-GCA747	REPUESTO	12
LTD	1984	1986	3.8	CTK-P06K	REPUESTO	13
LTD	1984	1984	5.0	CTK-P06K	REPUESTO	13
LTD	1985	1985	5.0	CTK-P06K	REPUESTO	13
LTD	1984	1986	3.8	CTK-P37	REPUESTO	15
LTD	1984	1984	5.0	CTK-P37	REPUESTO	15
LTD	1985	1985	5.0	CTK-P37	REPUESTO	15
LTD CROWN						
VICTORIA LTD CROWN	1987	1989	5.0	CTK-GCA747	REPUESTO	12
VICTORIA LTD CROWN	1990	1991	5.0	CTK-GCA747	REPUESTO	12
VICTORIA	1990	1991	5.0	CTK-P13K	REPUESTO	13
LUMINA	1990	1996	3.1	CTK-P240KC	REPUESTO	22
LUMINA	1991	1996	3.4	CTK-P240KC	REPUESTO	22
LUMINA	1998	1998	3.8	CTK-P988K	REPUESTO	26
LUMINA	1990	1995	3.1	CTK-P08K	REPUESTO	20
LUMINAAPV	1996	1996	3.4	CTK-P240KC	REPUESTO	22
LUMINAAPV	1992	1995	3.8	CTK-P240KC	REPUESTO	22
LUPO	2005	2009	1.6	CTK-P26RK	REPUESTO	37
LUPO	2005	2005	1.6	CTK-P27RK	REPUESTO	37
LUPO	2007	2007	1.6	CTK-P27RK	REPUESTO	37
LUPO	2005	2009	1.6	CTK-580314326	MÓDULO	129
LUPO	2005	2009	1.6	CTK-P27B	KIT ENSAMBLE	129
LUV	1998	2002	2.2	CTK-P988K	REPUESTO	26
LUV	1998	2005	2.2	CTK-E3943M	MÓDULO	100
LW1	2000	2000	2.2	CTK-P25B	KIT ENSAMBLE	106
LW2	2000	2000	3.0	CTK-P25B	KIT ENSAMBLE	106
LW200	2001	2003	2.2	CTK-P989K	REPUESTO	27
LW300	2001	2003	3.0	CTK-P989K	REPUESTO	27
LYNX	1987	1987	1.9	CTK-P13K	REPUESTO	13
LYNX	1987	1987	1.9	CTK-E2015	REPUESTO	81
MAGNUM	2005	2008	2.7	CTK-E7192M	MÓDULO	54
MAGNUM	2005	2008	3.5	CTK-E7192M	MÓDULO	54
MAGNUM	2005	2008	5.7	CTK-E7192M	MÓDULO	54
MAGNUM	2006	2008	6.1	CTK-E7192M	MÓDULO	54
MAGNUM	2005	2008	2.7	CTK-E7241M	MÓDULO	59
MAGNUM	2005	2008	3.5	CTK-E7241M	MÓDULO	59
MAGNUM	2005	2008	5.7	CTK-E7241M	MÓDULO	59
MAGNUM	2006	2008	6.1	CTK-E7279A	TRANSFERENCIA BOMBA	62
MAGNUM	2005	2008	5.7	CTK-E7279A	TRANSFERENCIA BOMBA	62
MAGNUM	2005	2008	2.7	CTK-E7279A	TRANSFERENCIA BOMBA	62
MAGNUM	2005	2008	3.5	CTK-E7279A	TRANSFERENCIA BOMBA	62
MALIBU	2004	2006	2.2	CTK-P989K	REPUESTO	27
MALIBU	1998	2001	2.4	CTK-P989K	REPUESTO	27
MALIBU	1998	2003	3.1	CTK-P989K	REPUESTO	27
MALIBU	2000	2003	3.1	CTK-E3507M	MÓDULO	86
MALIBU	2008	2008	2.4	CTK-E3591M	MÓDULO	91
MALIBU	2004	2004	3.5	CTK-E3591M	MÓDULO	91
MALIBU	2005	2005	3.5	CTK-E3591M	MÓDULO	91
MALIBU	2006	2007	3.5	CTK-E3591M	MÓDULO	91
MALIBU	2008	2008	3.5	CTK-E3591M	MÓDULO	91
MALIBU	2008	2008	3.6	CTK-E3591M	MÓDULO	91
MALIBU	2006	2006	3.9	CTK-E3591M	MÓDULO	91
MALIBU	2004	2006	2.2	CTK-E3592MIN	MÓDULO	91
MALIBU	2004	2005	3.5	CTK-E3592MIN	MÓDULO	91
MALIBU	2006	2006	3.5	CTK-E3592MIN	MÓDULO	91
MALIBU	2006	2006	3.9	CTK-E3592MIN	MÓDULO	91
MALIBU	1998	1999	2.4	CTK-E3950M	MÓDULO	101
MALIBU	1998	1999	3.1	CTK-E3950M	MÓDULO	101
MALIBU	2013	2013	2.4	CTK-E4074M	MÓDULO	106
MALIBU	2013	2015	2.5	CTK-E4074M	MÓDULO	106
MALIBU	2010	2012	3.6	CTK-E3819M	MÓDULO	108
MALIBU	2009	2010	3.5	CTK-E3819M	MÓDULO	108
MALIBU	2010	2012	2.4	CTK-E3819M	MÓDULO	108
MALIBU LIMITED	2016	2016	2.5	CTK-E4074M	MÓDULO	106
MARCH	2012	2018	1.6	CTK-17040-1HK0B	MÓDULO	114
MARINER	2005	2008	2.3	CTK-P2284K	REPUESTO	14
MARINER	2005	2008	3.0	CTK-P2284K	REPUESTO	14
MARINER	2005	2007	2.3	CTK-E2440M	MÓDULO	75
MARINER	2005	2007	3.0	CTK-E2440M	MÓDULO	75
MARINER	2005	2007	2.3	CTK-E2453M	MÓDULO	76
MARINER	2005	2007	3.0	CTK-E2453M	MÓDULO	76

MODELO	AÑO DEL.	AÑO AL.	MOTOR	PARTE	PRODUCTO	PÁGINA
MARINER	2010	2011	3.0	CTK-E2554M	MÓDULO	78
MARINER	2010	2011	2.5	CTK-E2568M	MÓDULO	78
MARK LT	2006	2008	5.4	CTK-2P2221K	REPUESTO	11
MARK LT	2007	2008	5.4	CTK-E2436M	MÓDULO	74
MARK LT	2007	2008	5.4	CTK-E2441M	MÓDULO	75
MARK VI	1980	1983	5.0	CTK-GCA747	REPUESTO	12
MARK VII	1984	1984	5.0	CTK-P37	REPUESTO	15
MARK VII	1986	1992	5.0	CTK-P39FK	REPUESTO	15
MARQUIS	1984	1986	3.8	CTK-P06K	REPUESTO	13
MARQUIS	1984	1986	3.8	CTK-P37	REPUESTO	15
MATZ	2004	2009	1.0	CTK-P05AK	REPUESTO	7
MATZ	2004	2009	1.0	CTK-P25RK	REPUESTO	24
MATZ	2004	2005	1.0	CTK-96298305	MÓDULO	85
MATZ	2006	2010	1.0	CTK-96320232	MÓDULO	85
MATRIX	2003	2006	1.8	CTK-P25K	REPUESTO	33
MATRIX	2009	2013	1.8	CTK-P2242K	REPUESTO	34
MATRIX	2009	2013	2.4	CTK-P2242K	REPUESTO	34
MATRIX	2009	2013	1.8	CTK-E3781M	MÓDULO	108
MATRIX	2009	2013	2.4	CTK-E3781M	MÓDULO	108
MATRIX	2005	2008	1.8	CTK-E8874M	MÓDULO	123
MAXIMA	1992	1994	3.0	CTK-P17K / ST08	REPUESTO	29
MAXIMA	1995	1999	3.0	CTK-P05NK	REPUESTO	31
MAXIMA	1995	2001	3.0	CTK-P25K	REPUESTO	33
MAXIMA	2002	2003	3.5	CTK-P25K	REPUESTO	33
MAXIMA	2004	2008	3.5	CTK-E8545M	MÓDULO	117
MAXIMA	2009	2014	3.5	CTK-E8755M	MÓDULO	118
MDX	2001	2002	3.5	CTK-E8720M	MÓDULO	111
MEGANE	2001	2003	2.0	CTK-P25RK	REPUESTO	24
MERIVA	2004	2005	1.8	CTK-P25RK	REPUESTO	24
MERIVA	2004	2008	1.8	CTK-94706444	MÓDULO	84
MERIVA	2004	2005	1.8	CTK-P25B	KIT ENSAMBLE	106
METRO	1998	2000	1.0	CTK-P05NK	REPUESTO	31
METRO	1998	2001	1.3	CTK-P05NK	REPUESTO	31
METRO	1995	1997	1.0	CTK-P05NK	REPUESTO	31
METRO	1995	1997	1.3	CTK-P05NK	REPUESTO	31
METRO	1998	2000	1.0	CTK-P25K	REPUESTO	32
METRO	1998	2001	1.3	CTK-P25K	REPUESTO	32
METRO	1995	1997	1.0	CTK-P25K	REPUESTO	32
METRO	1995	1997	1.3	CTK-P25K	REPUESTO	32
MIATA	1990	1993	1.6	CTK-P05NK	REPUESTO	31
MIATA	1994	1997	1.8	CTK-P05NK	REPUESTO	31
MIATA	1990	1993	1.6	CTK-P25K	REPUESTO	33
MIATA	1994	1997	1.8	CTK-P25K	REPUESTO	33
MICRA	2015	2015	1.6	CTK-E9100M	MÓDULO	119
MICRA	2018	2018	1.6	CTK-E9100M	MÓDULO	119
MIGHTY MAX	1990	1990	2.4	CTK-P17K / ST08	REPUESTO	28
MIGHTY MAX	1990	1990	3.0	CTK-P17K / ST08	REPUESTO	28
MIGHTY MAX	1991	1996	2.4	CTK-P05NK	REPUESTO	31
MIGHTY MAX	1991	1994	3.0	CTK-P05NK	REPUESTO	31
MIGHTY MAX	1991	1996	2.4	CTK-P25K	REPUESTO	33
MIGHTY MAX	1991	1994	3.0	CTK-P25K	REPUESTO	33
MILAN	2006	2009	3.0	CTK-P05XK	REPUESTO	30
MILAN	2006	2009	2.3	CTK-P05XK	REPUESTO	30
MILLENNIA	1995	2002	2.3	CTK-P17K / ST08	REPUESTO	28
MILLENNIA	1995	2002	2.5	CTK-P05NK	REPUESTO	31
MILLENNIA	1995	2002	2.5	CTK-P25K	REPUESTO	33
MINI RAM	1988	1988	2.5	CTK-E7000	REPUESTO	6
MIRAGE	1989	1989	1.5	CTK-P17K / ST08	REPUESTO	29
MIRAGE	1985	1989	1.6	CTK-P17K / ST08	REPUESTO	29
MIRAGE	1991	1992	1.6	CTK-P05NK	REPUESTO	31
MIRAGE	1993	2002	1.8	CTK-P05NK	REPUESTO	31
MIRAGE	1990	2002	1.5	CTK-P25K	REPUESTO	33
MIRAGE	1991	1992	1.6	CTK-P25K	REPUESTO	33
MIRAGE	1993	2002	1.8	CTK-P25K	REPUESTO	33
MKS	2009	2010	3.7	CTK-P05XK	REPUESTO	30
MKT	2013	2014	3.7	CTK-E2605M	MÓDULO	79
MKX	2011	2014	3.7	CTK-P05XK	REPUESTO	30
MKX	2007	2010	3.5	CTK-P05XK	REPUESTO	30
MKZ	2007	2012	3.5	CTK-P05XK	REPUESTO	30
ML320	1998	2003	3.2	CTK-E8389M	MÓDULO	113
ML350	2003	2005	3.7	CTK-E8389M	MÓDULO	113
ML430	1999	2001	4.3	CTK-E8389M	MÓDULO	113
ML500	2002	2005	5.0	CTK-E8389M	MÓDULO	113
ML55 AMG	2000	2003	5.5	CTK-E8389M	MÓDULO	113
MONDEO	2001	2005	2.0	CTK-P2226K	REPUESTO	14
MONDEO	2001	2005	2.5	CTK-P2226K	REPUESTO	14
MONDEO	2001	2005	2.5	CTK-P2221K	REPUESTO	16
MONDEO	2001	2005	2.0	CTK-P2221K	REPUESTO	16
MONDEO	2001	2007	2.5	CTK-E10545M	MÓDULO	64
MONDEO	2001	2007	2.0	CTK-E10546M	MÓDULO	65
MONTANA	2005	2006	3.5	CTK-P84K	REPUESTO	24
MONTANA	2007	2007	3.9	CTK-P84K	REPUESTO	24
MONTANA	1999	2000	3.4	CTK		

MODELO	AÑO DEL.	AÑO AL.	MOTOR	PARTE	PRODUCTO	PÁGINA
MONTERO SPORT	1997	1998	3.0	CTK-P05NK	REPUESTO	31
MONTERO SPORT	1997	1998	2.4	CTK-P25K	REPUESTO	33
MONTERO SPORT	1997	1998	3.0	CTK-P25K	REPUESTO	33
MONZA	1975	1977	2.3	CTK-P06K	REPUESTO	13
MOUNTAINEER	1998	2001	4.0	CTK-P05K	REPUESTO	12
MOUNTAINEER	1997	1997	5.0	CTK-P05K	REPUESTO	12
MOUNTAINEER	1998	2001	5.0	CTK-P05K	REPUESTO	12
MOUNTAINEER	1997	1997	5.0	CTK-P46K	REPUESTO	16
MOUNTAINEER	1997	1997	5.0	CTK-E2059MIN	KIT ENSAMBLE	65
MOUNTAINEER	1998	1998	4.0	CTK-E2266S	MÓDULO	69
MOUNTAINEER	1997	1998	5.0	CTK-E2266S	MÓDULO	69
MOUNTAINEER	1999	2001	4.0	CTK-E2296S	MÓDULO	71
MOUNTAINEER	1999	2001	5.0	CTK-E2296S	MÓDULO	71
MOUNTAINEER	2004	2005	4.0	CTK-E2439M	MÓDULO	74
MOUNTAINEER	2006	2009	4.0	CTK-E2454M	MÓDULO	76
MOUNTAINEER	2006	2009	4.6	CTK-E2454M	MÓDULO	76
MOUNTAINEER	2002	2002	4.0	CTK-E2338M	MÓDULO	81
MPV	1989	1994	2.6	CTK-P17K / ST08	REPUESTO	28
MPV	1989	1995	3.0	CTK-P17K / ST08	REPUESTO	28
MPV	1995	1998	3.0	CTK-P05NK	REPUESTO	31
MPV	1995	1998	3.0	CTK-P25K	REPUESTO	33
MPV	2002	2006	3.0	CTK-P25K	REPUESTO	33
MR2	1985	1989	1.6	CTK-P17K / ST08	REPUESTO	29
MR2	1991	1995	2.0	CTK-P17K / ST08	REPUESTO	29
MR2	1991	1995	2.2	CTK-P17K / ST08	REPUESTO	29
MR2 SPYDER	2000	2005	1.8	CTK-P25K	REPUESTO	33
MURANO	2003	2007	3.5	CTK-E8536M	MÓDULO	117
MURANO	2009	2014	3.5	CTK-E8536M	MÓDULO	117
MUSTANG	1994	1997	3.8	CTK-P05K	REPUESTO	12
MUSTANG	1984	1984	2.3	CTK-P06K	REPUESTO	13
MUSTANG	1983	1985	2.3	CTK-P37	REPUESTO	15
MUSTANG	1984	1985	3.8	CTK-P37	REPUESTO	15
MUSTANG	1984	1985	5.0	CTK-P37	REPUESTO	15
MUSTANG	1996	1997	4.6	CTK-P05NK	REPUESTO	31
MUSTANG	1994	1995	5.0	CTK-P05NK	REPUESTO	31
MUSTANG	1995	1995	5.8	CTK-P05NK	REPUESTO	31
MUSTANG	1996	1997	4.6	CTK-P25K	REPUESTO	32
MUSTANG	1994	1995	5.0	CTK-P25K	REPUESTO	32
MUSTANG	1995	1995	5.8	CTK-P25K	REPUESTO	32
MUSTANG	1999	2000	3.8	CTK-E2244M	MÓDULO	68
MUSTANG	1999	2000	4.6	CTK-E2244M	MÓDULO	68
MX-3	1992	1995	1.6	CTK-P05NK	REPUESTO	31
MX-3	1992	1994	1.8	CTK-P05NK	REPUESTO	31
MX-3	1992	1995	1.6	CTK-P25K	REPUESTO	33
MX-3	1992	1994	1.8	CTK-P25K	REPUESTO	33
MX-5 MIATA	2006	2015	2.0	CTK-P05NK	REPUESTO	31
MX-5 MIATA	2006	2015	2.0	CTK-P25K	REPUESTO	33
MX-6	1994	1994	2.0	CTK-P05K	REPUESTO	12
MX-6	1995	1997	2.0	CTK-P05K	REPUESTO	12
MX-6	1994	1994	2.5	CTK-P05K	REPUESTO	12
MX-6	1995	1997	2.5	CTK-P05K	REPUESTO	12
MX-6	1988	1992	2.2	CTK-P17K / ST08	REPUESTO	28
MX-6	1993	1993	2.0	CTK-P05NK	REPUESTO	31
MX-6	1994	1994	2.0	CTK-P05NK	REPUESTO	31
MX-6	1993	1993	2.5	CTK-P05NK	REPUESTO	31
MX-6	1994	1994	2.5	CTK-P05NK	REPUESTO	31
MX-6	1993	1993	2.0	CTK-P25K	REPUESTO	33
MX-6	1994	1994	2.0	CTK-P25K	REPUESTO	33
MX-6	1993	1993	2.5	CTK-P25K	REPUESTO	33
MX-6	1994	1994	2.5	CTK-P25K	REPUESTO	33
MYSTIQUE	1995	1999	2.0	CTK-P05K	REPUESTO	12
MYSTIQUE	1995	1999	2.5	CTK-P05K	REPUESTO	12
MYSTIQUE	1997	1999	2.5	CTK-P2226K	REPUESTO	14
MYSTIQUE	1997	1999	2.5	CTK-P2221K	REPUESTO	16
NAVAJO	1991	1994	4.0	CTK-P13K	REPUESTO	13
NAVIGATOR	1998	1998	5.4	CTK-P05K	REPUESTO	12
NAVIGATOR	1999	1999	5.4	CTK-P05K	REPUESTO	12
NAVIGATOR	1999	1999	5.4	CTK-P2157K	REPUESTO	14
NAVIGATOR	2000	2002	5.4	CTK-P2157K	REPUESTO	14
NAVIGATOR	1999	1999	5.4	CTK-E2252S	MÓDULO	69
NAVIGATOR	2005	2006	5.4	CTK-E2443M	MÓDULO	75
NAVIGATOR	2007	2008	5.4	CTK-E2476M	MÓDULO	76
NEON	1995	1997	2.0	CTK-P44NK	REPUESTO	10
NEON	1995	2005	2.0	CTK-P44NK	REPUESTO	10
NEON	1995	1997	2.0	CTK-P44NK	REPUESTO	10
NEON	1995	1995	2.0	CTK-E7075M	MÓDULO	43
NEON	1995	1995	2.0	CTK-E7075M	MÓDULO	43
NEON	1996	1996	2.0	CTK-E7075M	MÓDULO	43
NEON	1995	1995	2.0	CTK-E7075M	MÓDULO	43
NEON	1996	1996	2.0	CTK-E7075M	MÓDULO	43
NEON	1996	1997	2.0	CTK-E7097M	MÓDULO	45
NEON	1996	1996	2.0	CTK-E7097M	MÓDULO	45
NEON	1997	1999	2.0	CTK-E7097M	MÓDULO	45
NEON	1996	1996	2.0	CTK-E7097M	MÓDULO	45
NEON	1997	1999	2.0	CTK-E7097M	MÓDULO	45
NEON	2000	2000	2.0	CTK-E7130M	MÓDULO	49
NEON	2000	2000	2.0	CTK-E7130M	MÓDULO	49
NEON	2001	2002	2.0	CTK-E7142M	MÓDULO	50
NEON	2001	2005	2.0	CTK-E7142M	MÓDULO	50
NEON	2003	2005	2.4	CTK-E7142M	MÓDULO	50
NEON	2001	2001	2.0	CTK-E7142M	MÓDULO	50
NEW YORKER	1986	1987	2.5	CTK-E7000	REPUESTO	6
NEW YORKER	1991	1991	3.3	CTK-P41K	REPUESTO	8
NEW YORKER	1991	1991	3.8	CTK-P41K	REPUESTO	8
NEW YORKER	1994	1995	3.5	CTK-P43K	REPUESTO	9
NEW YORKER	1996	1996	3.5	CTK-P44K	REPUESTO	9
NEW YORKER	1991	1993	3.3	CTK-P44NK	REPUESTO	10
NEW YORKER	1991	1993	3.8	CTK-P44NK	REPUESTO	10
NEW YORKER	1991	1993	3.3	CTK-E7040M	MÓDULO	41
NEW YORKER	1991	1993	3.8	CTK-E7040M	MÓDULO	41
NEW YORKER	1996	1996	3.5	CTK-E7101M	MÓDULO	46
NITRO	2007	2011	3.7	CTK-E7219M	MÓDULO	57
NITRO	2007	2011	4.0	CTK-E7219M	MÓDULO	57
NOTE	2014	2017	1.6	CTK-E9100M	MÓDULO	119
NOVA	1988	1988	1.6	CTK-P17K / ST08	REPUESTO	28
NP300	2012	2015	2.4	CTK-170404KHOA	MÓDULO	114
NP300	2016	2018	2.5	CTK-170404KHOA	MÓDULO	114
NP300	2009	2011	2.4	CTK-E8743M	MÓDULO	117

MODELO	AÑO DEL.	AÑO AL.	MOTOR	PARTE	PRODUCTO	PÁGINA
NSX	1991	2005	3.0	CTK-P17K / ST08	REPUESTO	28
NSX	1997	2005	3.2	CTK-P17K / ST08	REPUESTO	28
NV350 URVAN	2014	2018	2.5	CTK-170403XAQA	MÓDULO	114
NX	1991	1993	1.6	CTK-P21K	REPUESTO	32
NX	1991	1993	2.0	CTK-P21K	REPUESTO	32
OASIS	1996	1997	2.2	CTK-P05NK	REPUESTO	31
OASIS	1998	1999	2.3	CTK-P05NK	REPUESTO	31
OASIS	1996	1997	2.2	CTK-P25K	REPUESTO	33
OASIS	1998	1999	2.3	CTK-P25K	REPUESTO	33
ODYSSEY	1998	1998	2.3	CTK-P05NK	REPUESTO	31
ODYSSEY	1995	1997	2.2	CTK-P25K	REPUESTO	33
ODYSSEY	1998	1998	2.3	CTK-P25K	REPUESTO	33
ODYSSEY	1999	2004	3.5	CTK-P25K	REPUESTO	33
ODYSSEY	1999	2004	3.5	CTK-E8642M	MÓDULO	109
ODYSSEY	2005	2010	3.5	CTK-E8692M	MÓDULO	110
OMNI	1988	1990	2.2	CTK-E7000	REPUESTO	6
OPTIMA	2001	2004	2.4	CTK-P25K	REPUESTO	33
OPTIMA	2001	2001	2.5	CTK-P25K	REPUESTO	33
OPTIMA	2002	2006	2.7	CTK-P25K	REPUESTO	33
OUTBACK	2000	2003	2.5	CTK-P05NK	REPUESTO	31
OUTBACK	2001	2004	3.0	CTK-P25K	REPUESTO	33
OUTLOOK	2009	2010	3.6	CTK-E3790M	MÓDULO	98
P20	1987	1988	5.7	CTK-P08K	REPUESTO	20
P2500	1988	1989	5.7	CTK-P08K	REPUESTO	20
P30	1996	1997	4.3	CTK-E3270	REPUESTO	18
P30	1996	1997	5.7	CTK-E3270	REPUESTO	18
P30	1996	1997	7.4	CTK-E3270	REPUESTO	18
P30	1996	1997	4.3	CTK-P240KC	REPUESTO	22
P30	1996	1997	5.7	CTK-P240KC	REPUESTO	22
P30	1996	1997	7.4	CTK-P240KC	REPUESTO	22
P30	1998	1999	4.3	CTK-P988K	REPUESTO	26
P30	2001	2001	4.3	CTK-P988K	REPUESTO	26
P30	1998	1999	7.4	CTK-P988K	REPUESTO	26
P3500	1996	1997	4.3	CTK-E3270	REPUESTO	18
P3500	1996	1997	5.7	CTK-E3270	REPUESTO	18
P3500	1996	1997	7.4	CTK-E3270	REPUESTO	18
P3500	1996	1997	4.3	CTK-P240KC	REPUESTO	23
P3500	1996	1997	5.7	CTK-P240KC	REPUESTO	23
P3500	1996	1997	7.4	CTK-P240KC	REPUESTO	23
P3500	1998	1999	4.3	CTK-P988K	REPUESTO	26
P3500	1998	1999	7.4	CTK-P988K	REPUESTO	26
PACIFICA	2004	2006	3.5	CTK-E7194M	MÓDULO	54
PACIFICA	2005	2005	3.8	CTK-E7194M	MÓDULO	54
PALIO	2004	2005	1.6	CTK-A2C53091146	REPUESTO	11
PALIO	2005	2008	1.8	CTK-A2C53091146	REPUESTO	11
PALIO	2015	2018	1.6	CTK-68174287	MÓDULO	63
PANDA	2007	2008	1.2	CTK-A2C53091146	REPUESTO	11
PANEL	1991	1999	1.8	CTK-P22RK	REPUESTO	36
PARISIENNE	1985	1985	4.3	CTK-P08K	REPUESTO	20
PARK AVENUE	1991	1991	3.8	CTK-P240KC	REPUESTO	22
PARK AVENUE	1998	2005	3.8	CTK-P277K	REPUESTO	24
PARK AVENUE	1994	1996	3.8	CTK-P85K	REPUESTO	25
PARK AVENUE	1997	2005	3.8	CTK-P988K	REPUESTO	26
PARK AVENUE	1991	1995	3.8	CTK-P17K / ST08	REPUESTO	28
PARK AVENUE	1998	2005	3.8	CTK-E3518M	MÓDULO	87
PARTNER	2004	2008	1.6	CTK-P24RK	REPUESTO	32
PASSAT	1990	1993	2.0	CTK-P1001K	REPUESTO	36
PASSAT	1998	2005	1.8	CTK-E8368M	MÓDULO	40
PASSAT	1998	2005	2.8	CTK-E8368M	MÓDULO	40
PASSAT	1991	1993	1.8	CTK-E8366M	MÓDULO	127
PASSAT	1995	1996	2.0	CTK-E8366M	MÓDULO	127
PASSAT	1996	1997	2.8	CTK-E8366M	MÓDULO	127
PASSAT	2012	2014	2.5	CTK-E9094M	MÓDULO	128
PASSAT	1993	1997	2.8	CTK-P22B	KIT ENSAMBLE	129
PASSPORT	1994	1994	2.6	CTK-P17K / ST08	REPUESTO	28
PASSPORT	1995	1995	2.6	CTK-P17K / ST08	REPUESTO	28
PASSPORT	1995	1995	2.6	CTK-P05NK	REPUESTO	31
PASSPORT	1996	1996	2.6	CTK-P05NK	REPUESTO	31
PASSPORT	1994	1997	3.2	CTK-P05NK	REPUESTO	31
PASSPORT	1995	1995	2.6	CTK-P25K	REPUESTO	33
PASSPORT	1996	1996	2.6	CTK-P25K	REPUESTO	33
PASSPORT	1994	1997	3.2	CTK-P25K	REPUESTO	33
PASSPORT	1998	2000	3.2	CTK-E8397M	MÓDULO	109
PATHFINDER	1996	1999	3.3	CTK-P05NK	REPUESTO	31
PATHFINDER	1996	1999	3.3	CTK-P25K	REPUESTO	33
PATHFINDER	2005	2012	4.0	CTK-E8743M	MÓDULO	117
ARMADA	20					

MODELO	AÑO DEL	AÑO AL	MOTOR	PARTE	PRODUCTO	PÁGINA
POLO	2003	2007	2.0	CTK-580314326	MODULO	127
POLO	2003	2007	1.6	CTK-P27B	KIT ENSAMBLE	129
POLO	2003	2007	2.0	CTK-P27B	KIT ENSAMBLE	129
PRECIS	1993	1994	1.5	CTK-P25K	REPUESTO	33
PRELUDE	1988	1991	2.0	CTK-P17K / ST08	REPUESTO	28
PRELUDE	1990	1991	2.1	CTK-P17K / ST08	REPUESTO	28
PRELUDE	1992	1996	2.2	CTK-P17K / ST08	REPUESTO	28
PRELUDE	1992	1996	2.3	CTK-P17K / ST08	REPUESTO	28
PRELUDE	1997	2001	2.2	CTK-P25K	REPUESTO	33
PREVIA	1991	1994	2.4	CTK-P17K / ST08	REPUESTO	29
PRIUS	2010	2015	1.8	CTK-E8912	REPUESTO	34
PRIUS PLUG-IN	2012	2015	1.8	CTK-E8912	REPUESTO	34
PRIUS V	2012	2017	1.8	CTK-E8912	REPUESTO	34
PRIZM	1989	1992	1.6	CTK-P17K / ST08	REPUESTO	28
PRIZM	1998	2002	1.8	CTK-P25K	REPUESTO	32
PRIZM	1993	1997	1.6	CTK-P25K	REPUESTO	33
PRIZM	1993	1997	1.8	CTK-P25K	REPUESTO	33
PROBE	1993	1997	2.0	CTK-P05K	REPUESTO	12
PROBE	1993	1997	2.5	CTK-P05K	REPUESTO	12
PROBE	1989	1992	2.2	CTK-P17K / ST08	REPUESTO	28
PROTEGE	1990	1991	1.8	CTK-P17K / ST08	REPUESTO	28
PROTEGE	1995	1998	1.5	CTK-P05NK	REPUESTO	31
PROTEGE	1999	2001	1.6	CTK-P05NK	REPUESTO	31
PROTEGE	1992	2000	1.8	CTK-P05NK	REPUESTO	31
PROTEGE	2001	2003	2.0	CTK-P05NK	REPUESTO	31
PROTEGE	1995	1998	1.5	CTK-P25K	REPUESTO	33
PROTEGE	1999	2001	1.6	CTK-P25K	REPUESTO	33
PROTEGE	1992	2000	1.8	CTK-P25K	REPUESTO	33
PROTEGE	2001	2003	2.0	CTK-P25K	REPUESTO	33
PROTEGE5	2002	2003	2.0	CTK-P05NK	REPUESTO	31
PROTEGE5	2002	2003	2.0	CTK-P25K	REPUESTO	33
PT CRUISER	2004	2009	2.4	CTK-E7206	REPUESTO	7
PT CRUISER	2001	2002	2.4	CTK-E7143M	MODULO	50
PT CRUISER	2003	2003	2.4	CTK-E7143M	MODULO	50
PT CRUISER	2004	2004	2.4	CTK-E7143M	MODULO	50
PT CRUISER	2004	2004	2.4	CTK-E7189M	MODULO	53
PT CRUISER	2005	2009	2.4	CTK-E7189M	MODULO	53
PT CRUISER	2010	2010	2.4	CTK-E7189M	MODULO	53
PT CRUISER	2004	2004	2.4	CTK-E7190M	MODULO	54
PT CRUISER	2005	2009	2.4	CTK-E7190M	MODULO	54
PT CRUISER	2003	2003	2.4	CTK-E7191M	MODULO	54
PT CRUISER	2004	2004	2.4	CTK-E7191M	MODULO	54
PUNTO	2007	2008	1.4	CTK-A2C53091146	REPUESTO	11
PURSUIT	2006	2006	2.2	CTK-E3726M	MODULO	96
PURSUIT	2006	2006	2.4	CTK-E3726M	MODULO	96
QUEST	1999	2002	3.3	CTK-P05K	REPUESTO	12
QUEST	1993	1998	3.0	CTK-P13K	REPUESTO	13
QUEST	2004	2009	3.5	CTK-E8545M	MODULO	117
QX4	1997	1998	3.3	CTK-P05NK	REPUESTO	31
QX4	1997	1998	3.3	CTK-P25K	REPUESTO	33
QX56	2004	2006	5.6	CTK-E8595M	MODULO	117
QX56	2007	2010	5.6	CTK-E8788M	MODULO	118
R10	1987	1987	4.3	CTK-P08K	REPUESTO	20
R10	1987	1987	5.0	CTK-P08K	REPUESTO	20
R10	1987	1987	5.7	CTK-P08K	REPUESTO	20
R10 SUBURBAN	1987	1987	5.0	CTK-P08K	REPUESTO	20
R10 SUBURBAN	1987	1988	5.7	CTK-P08K	REPUESTO	20
R1500	1987	1987	4.3	CTK-P08K	REPUESTO	20
R1500	1987	1987	5.0	CTK-P08K	REPUESTO	20
R1500	1987	1987	5.7	CTK-P08K	REPUESTO	20
R1500 SUBURBAN	1989	1991	5.7	CTK-P08K	REPUESTO	20
R1500 SUBURBAN	1987	1987	5.0	CTK-P08K	REPUESTO	20
R1500 SUBURBAN	1987	1988	5.7	CTK-P08K	REPUESTO	20
R1500 SUBURBAN	1990	1991	5.7	CTK-P08K	REPUESTO	20
R18	1984	1986	2.0	CTK-P36K	REPUESTO	8
R20	1987	1987	4.3	CTK-P08K	REPUESTO	20
R20	1987	1987	5.0	CTK-P08K	REPUESTO	20
R20	1987	1988	5.7	CTK-P08K	REPUESTO	20
R20	1987	1988	7.4	CTK-P08K	REPUESTO	20
R20 SUBURBAN	1987	1987	5.7	CTK-P08K	REPUESTO	20
R20 SUBURBAN	1987	1987	7.4	CTK-P08K	REPUESTO	20
R25	1995	1995	5.7	CTK-P08K	REPUESTO	20
R25	1997	1997	5.7	CTK-P08K	REPUESTO	20
R2500	1989	1989	7.4	CTK-P08K	REPUESTO	20
R2500	1987	1987	4.3	CTK-P08K	REPUESTO	20
R2500	1987	1987	5.0	CTK-P08K	REPUESTO	20
R2500	1987	1989	7.4	CTK-P08K	REPUESTO	20
R2500 SUBURBAN	1989	1991	5.7	CTK-P08K	REPUESTO	20
R2500 SUBURBAN	1989	1991	7.4	CTK-P08K	REPUESTO	20
R2500 SUBURBAN	1987	1991	5.7	CTK-P08K	REPUESTO	20
R2500 SUBURBAN	1987	1991	7.4	CTK-P08K	REPUESTO	20
R30	1987	1988	5.7	CTK-P08K	REPUESTO	20
R30	1987	1988	7.4	CTK-P08K	REPUESTO	20
R3500	1989	1991	5.7	CTK-P08K	REPUESTO	20
R3500	1989	1991	7.4	CTK-P08K	REPUESTO	20
R3500	1987	1991	5.7	CTK-P08K	REPUESTO	20
R3500	1987	1991	7.4	CTK-P08K	REPUESTO	20
RABBIT	2006	2009	2.5	CTK-E8831T	REPUESTO	36
RABBIT	2006	2007	2.5	CTK-E8671M	MODULO	128
RABBIT	2006	2009	2.5	CTK-E8831M	MODULO	128
RABBIT	2006	2008	2.5	CTK-E8833M	MODULO	128
RAIDER	2006	2009	3.7	CTK-E7206	REPUESTO	7
RAIDER	2006	2007	4.7	CTK-E7206	REPUESTO	7
RAIDER	1989	1989	3.0	CTK-P17K / ST08	REPUESTO	28
RAIDER	2006	2009	3.7	CTK-E7198M	MODULO	55
RAIDER	2006	2007	4.7	CTK-E7198M	MODULO	55
RAINIER	2004	2004	4.2	CTK-E3549M	MODULO	89
RAINIER	2004	2004	5.3	CTK-E3549M	MODULO	89
RAINIER	2005	2007	4.2	CTK-E3707M	MODULO	96
RAINIER	2005	2007	5.3	CTK-E3707M	MODULO	96
RAM 1500	2004	2007	3.7	CTK-E7165PK	REPUESTO	6
RAM 1500	2004	2008	4.7	CTK-E7165PK	REPUESTO	6
RAM 1500	2004	2009	5.7	CTK-E7165PK	REPUESTO	6
RAM 1500	1996	1997	3.9	CTK-P44K	REPUESTO	9
RAM 1500	1996	1997	5.2	CTK-P44K	REPUESTO	9
RAM 1500	1996	1997	5.9	CTK-P44K	REPUESTO	9
RAM 1500	2009	2010	4.7	CTK-7270R	REPUESTO	9

MODELO	AÑO DEL	AÑO AL	MOTOR	PARTE	PRODUCTO	PÁGINA
RAM 1500	1994	1994	3.9	CTK-E7065M	MODULO	43
RAM 1500	1994	1994	5.2	CTK-E7065M	MODULO	43
RAM 1500	1994	1994	5.9	CTK-E7065M	MODULO	43
RAM 1500	1995	1995	3.9	CTK-E7086M	MODULO	43
RAM 1500	1995	1995	5.2	CTK-E7086M	MODULO	43
RAM 1500	1995	1995	5.9	CTK-E7086M	MODULO	43
RAM 1500	1996	1997	3.9	CTK-E7093M	MODULO	44
RAM 1500	1996	1997	5.2	CTK-E7093M	MODULO	44
RAM 1500	1996	1997	5.9	CTK-E7093M	MODULO	44
RAM 1500	1998	2001	3.9	CTK-E7111M	MODULO	46
RAM 1500	1998	2001	5.2	CTK-E7111M	MODULO	46
RAM 1500	1998	2001	5.9	CTK-E7111M	MODULO	46
RAM 1500	1998	2001	3.9	CTK-E7138M	MODULO	49
RAM 1500	1998	2001	5.2	CTK-E7138M	MODULO	49
RAM 1500	1998	2001	5.9	CTK-E7138M	MODULO	49
RAM 1500	2002	2003	3.7	CTK-E7160M	MODULO	51
RAM 1500	2002	2003	4.7	CTK-E7160M	MODULO	51
RAM 1500	2003	2003	5.7	CTK-E7160M	MODULO	51
RAM 1500	2002	2003	5.9	CTK-E7160M	MODULO	51
RAM 1500	2002	2003	3.7	CTK-E7161M	MODULO	51
RAM 1500	2002	2003	4.7	CTK-E7161M	MODULO	51
RAM 1500	2002	2003	5.9	CTK-E7161M	MODULO	51
RAM 1500	2004	2006	3.7	CTK-E7165M	MODULO	52
RAM 1500	2004	2006	4.7	CTK-E7165M	MODULO	52
RAM 1500	2004	2006	5.7	CTK-E7165M	MODULO	52
RAM 1500	2004	2006	4.7	CTK-E7180M	MODULO	53
RAM 1500	2007	2007	4.7	CTK-E7180M	MODULO	53
RAM 1500	2004	2006	3.7	CTK-E7186M	MODULO	53
RAM 1500	2004	2006	4.7	CTK-E7186M	MODULO	53
RAM 1500	2004	2006	5.7	CTK-E7186M	MODULO	53
RAM 1500	2008	2008	3.7	CTK-E7237M	MODULO	59
RAM 1500	2008	2008	4.7	CTK-E7237M	MODULO	59
RAM 1500	2008	2008	5.7	CTK-E7237M	MODULO	59
RAM 1500	2009	2010	3.7	CTK-E7252M	MODULO	59
RAM 1500	2009	2010	5.7	CTK-E7252M	MODULO	59
RAM 1500 VAN	1999	2003	3.9	CTK-E7123M	MODULO	48
RAM 1500 VAN	1999	2003	5.2	CTK-E7123M	MODULO	48
RAM 1500 VAN	1999	2003	5.9	CTK-E7123M	MODULO	48
RAM 1500 VAN	1999	2002	3.9	CTK-E7124M	MODULO	48
RAM 1500 VAN	1999	2002	5.2	CTK-E7124M	MODULO	48
RAM 1500 VAN	1999	2002	5.9	CTK-E7124M	MODULO	48
RAM 2500	2004	2005	4.7	CTK-E7165PK	REPUESTO	6
RAM 2500	2005	2009	5.7	CTK-E7165PK	REPUESTO	6
RAM 2500	1996	1996	5.2	CTK-P44K	REPUESTO	9
RAM 2500	1996	1997	5.9	CTK-P44K	REPUESTO	9
RAM 2500	1996	1997	8.0	CTK-P44K	REPUESTO	9
RAM 2500	1994	1994	5.2	CTK-E7065M	MODULO	43
RAM 2500	1994	1994	5.9	CTK-E7065M	MODULO	43
RAM 2500	1994	1994	8.0	CTK-E7065M	MODULO	43
RAM 2500	1995	1995	5.2	CTK-E7086M	MODULO	43
RAM 2500	1995	1995	5.9	CTK-E7086M	MODULO	43
RAM 2500	1995	1995	8.0	CTK-E7086M	MODULO	43
RAM 2500	1996	1996	5.2	CTK-E7093M	MODULO	44
RAM 2500	1996	1997	5.9	CTK-E7093M	MODULO	44
RAM 2500	1996	1997	8.0	CTK-E7093M	MODULO	44
RAM 2500	1998	2002	5.9	CTK-E7111M	MODULO	46
RAM 2500	1998	2002	8.0	CTK-E7111M	MODULO	46
RAM 2500	1998	2002	5.9	CTK-E7138M	MODULO	49
RAM 2500	1998	2002	8.0	CTK-E7138M	MODULO	49
RAM 2500	2005	2007	5.7	CTK-E7165M	MODULO	52
RAM 2500	2005	2009	5.9	CTK-E7213M	MODULO	56
RAM 2500	2007	2010	6.7	CTK-E7213M	MODULO	56
RAM 2500	1998	2004	5.9	CTK-E7187M	MODULO	61
RAM 2500 VAN	1998	2001	5.2	CTK-P44K	REPUESTO	9
RAM 2500 VAN	2001	2001	3.9	CTK-E7123M	MODULO	48
RAM 2500 VAN	1999	2003	5.2	CTK-E7123M	MODULO	48
RAM 2500 VAN	1999	2003	5.9	CTK-E7123M	MODULO	48
RAM 2500 VAN	2001	2001	3.9	CTK-E7124M	MODULO	48
RAM 2500 VAN	1999	2002	5.2	CTK-E7124M	MODULO	48
RAM 2500 VAN	1999	2002	5.9	CTK-E7124M	MODULO	48
RAM 3500	2005	2009	5.7	CTK-E7165PK	REPUESTO	6
RAM 3500	1996	1997	5.9	CTK-P44K	REPUESTO	9
RAM 3500	1996	1997	8.0	CTK-P		

MODELO	AÑO DEL.	AÑO AL.	MOTOR	PARTE	PRODUCTO	PÁGINA
RAMCHARGER	1991	1991	5.9	CTK-E7047M	MÓDULO	41
RAMCHARGER	1992	1993	5.9	CTK-E7064M	MÓDULO	43
RAMCHARGER	1999	2001	5.2	CTK-E7111M	MÓDULO	46
RAMCHARGER	1999	2000	5.9	CTK-E7111M	MÓDULO	46
RAMCHARGER	1999	2001	5.2	CTK-E7138M	MÓDULO	49
RAMCHARGER	1999	2000	5.9	CTK-E7138M	MÓDULO	49
RANGE ROVER	1987	1988	3.5	CTK-P240KC	REPUESTO	23
RANGE ROVER	1989	1990	3.9	CTK-P240KC	REPUESTO	23
RANGER	1998	2001	2.5	CTK-P05K	REPUESTO	12
RANGER	1998	2000	3.0	CTK-P05K	REPUESTO	12
RANGER	1998	2000	4.0	CTK-P05K	REPUESTO	12
RANGER	1989	1997	2.3	CTK-P13K	REPUESTO	13
RANGER	1989	1992	2.9	CTK-P13K	REPUESTO	13
RANGER	1991	1997	3.0	CTK-P13K	REPUESTO	13
RANGER	1990	1997	4.0	CTK-P13K	REPUESTO	13
RANGER	1999	2001	2.5	CTK-P2226K	REPUESTO	14
RANGER	1999	2000	4.0	CTK-P2226K	REPUESTO	14
RANGER	1985	1988	2.3	CTK-P37	REPUESTO	15
RANGER	1986	1988	2.9	CTK-P37	REPUESTO	15
RANGER	1999	2000	4.0	CTK-P2221K	REPUESTO	16
RANGER	1999	2001	2.5	CTK-P2221K	REPUESTO	16
RANGER	2008	2013	5.7	CTK-0580313186	MÓDULO	63
RANGER	2013	2015	2.5	CTK-9H307AD	MÓDULO	64
RANGER	1989	1989	2.3	CTK-E2078S	MÓDULO	65
RANGER	1990	1997	2.3	CTK-E2078S	MÓDULO	65
RANGER	1989	1992	2.9	CTK-E2078S	MÓDULO	65
RANGER	1991	1997	3.0	CTK-E2078S	MÓDULO	65
RANGER	1990	1997	4.0	CTK-E2078S	MÓDULO	65
RANGER	1990	1997	2.3	CTK-E2106S	MÓDULO	66
RANGER	1990	1992	2.9	CTK-E2106S	MÓDULO	66
RANGER	1991	1997	3.0	CTK-E2106S	MÓDULO	66
RANGER	1990	1997	4.0	CTK-E2106S	MÓDULO	66
RANGER	2001	2003	2.3	CTK-E2293M	MÓDULO	71
RANGER	2001	2003	3.0	CTK-E2293M	MÓDULO	71
RANGER	2001	2003	4.0	CTK-E2293M	MÓDULO	71
RANGER	2001	2003	2.3	CTK-E2295M	MÓDULO	71
RANGER	2001	2003	3.0	CTK-E2295M	MÓDULO	71
RANGER	2001	2003	4.0	CTK-E2295M	MÓDULO	71
RANGER	2004	2006	2.3	CTK-E2356M	MÓDULO	72
RANGER	2004	2006	3.0	CTK-E2356M	MÓDULO	72
RANGER	2004	2006	4.0	CTK-E2356M	MÓDULO	72
RANGER	2004	2004	2.3	CTK-E2357M	MÓDULO	73
RANGER	2006	2006	2.3	CTK-E2357M	MÓDULO	73
RANGER	2004	2004	3.0	CTK-E2357M	MÓDULO	73
RANGER	2006	2006	3.0	CTK-E2357M	MÓDULO	73
RANGER	2004	2004	4.0	CTK-E2357M	MÓDULO	73
RANGER	2006	2006	4.0	CTK-E2357M	MÓDULO	73
RANGER	2004	2006	2.3	CTK-E2363M	MÓDULO	73
RANGER	2004	2006	3.0	CTK-E2363M	MÓDULO	73
RANGER	2004	2006	4.0	CTK-E2363M	MÓDULO	73
RANGER	1998	1998	4.0	CTK-E2207S	MÓDULO	81
RANGER	1998	1998	3.0	CTK-E2207S	MÓDULO	81
RANGER	1998	1998	2.5	CTK-E2207S	MÓDULO	81
RANGER	1999	1999	4.0	CTK-E2257S	MÓDULO	81
RANGER	1999	1999	3.0	CTK-E2257S	MÓDULO	81
RANGER	1999	1999	2.5	CTK-E2257S	MÓDULO	81
RAV4	2001	2003	2.0	CTK-P25K	REPUESTO	33
RAV4	2004	2005	2.4	CTK-P25K	REPUESTO	33
RAV4	2006	2007	2.4	CTK-P2242K	REPUESTO	34
RAV4	2009	2018	2.5	CTK-E9004M	MÓDULO	124
REATA	1988	1991	3.8	CTK-P240KC	REPUESTO	22
REGAL	1988	1989	2.8	CTK-P240KC	REPUESTO	22
REGAL	1989	1996	3.1	CTK-P240KC	REPUESTO	22
REGAL	1984	1987	3.8	CTK-P240KC	REPUESTO	22
REGAL	1990	1996	3.8	CTK-P240KC	REPUESTO	22
REGAL	1997	1999	3.8	CTK-P277K	REPUESTO	24
REGAL	1997	1999	3.8	CTK-P988K	REPUESTO	26
REGAL	2000	2004	3.8	CTK-E3542M	MÓDULO	88
REGAL	2011	2012	2.4	CTK-E4074M	MÓDULO	106
REGENCY	1997	1998	3.8	CTK-P85K	REPUESTO	25
RELAY	2005	2006	3.5	CTK-P84K	REPUESTO	24
RELAY	2006	2007	3.9	CTK-P84K	REPUESTO	24
RELAY	2005	2006	3.5	CTK-E3717M	MÓDULO	96
RELAY	2006	2007	3.9	CTK-E3717M	MÓDULO	96
RELIANT	1986	1989	2.2	CTK-E7000	REPUESTO	6
RELIANT	1986	1989	2.5	CTK-E7000	REPUESTO	6
RIDGELINE	2006	2014	3.5	CTK-E8717M	MÓDULO	111
RIVIERA	1984	1993	3.8	CTK-P240KC	REPUESTO	22
RIVIERA	1996	1999	3.8	CTK-P988K	REPUESTO	26
RL	2000	2004	3.5	CTK-P25K	REPUESTO	32
ROADMASTER	1994	1996	5.7	CTK-E3270	REPUESTO	18
ROADMASTER	1994	1996	5.7	CTK-P240KC	REPUESTO	22
RODEO	1991	1994	2.6	CTK-P17K / ST08	REPUESTO	28
RODEO	1995	1995	2.6	CTK-P17K / ST08	REPUESTO	28
RODEO	1995	1995	2.6	CTK-P05NK	REPUESTO	31
RODEO	1996	1997	2.6	CTK-P05NK	REPUESTO	31
RODEO	1993	1997	3.2	CTK-P05NK	REPUESTO	31
RODEO	1995	1995	2.6	CTK-P25K	REPUESTO	33
RODEO	1996	1997	2.6	CTK-P25K	REPUESTO	33
RODEO	1993	1997	3.2	CTK-P25K	REPUESTO	33
RODEO	1998	2000	2.2	CTK-E8397M	MÓDULO	109
RODEO	1998	2000	3.2	CTK-E8397M	MÓDULO	109
ROUTAN	2009	2010	3.8	CTK-E7235M	MÓDULO	58
ROUTAN	2009	2010	4.0	CTK-E7235M	MÓDULO	58
ROUTAN	2011	2014	3.6	CTK-E7272M	MÓDULO	60
RUSH	2009	2009	1.5	CTK-P2242K	REPUESTO	34
RX300	1999	2003	3.0	CTK-P25K	REPUESTO	33
RX350	2007	2008	3.5	CTK-P2242K	REPUESTO	34
RX400H	2006	2008	3.3	CTK-P25K	REPUESTO	33
RX-7	1986	1991	1.3	CTK-P17K / ST08	REPUESTO	28
RX-7	1993	1995	1.3	CTK-P17K / ST08	REPUESTO	28
S10	1994	1995	4.3	CTK-E3270	REPUESTO	18
S10	1994	1995	4.3	CTK-P08K	REPUESTO	20
S10	1994	1995	2.2	CTK-P240KC	REPUESTO	22
S10	1994	1995	4.3	CTK-P240KC	REPUESTO	22
S10	1996	2000	2.2	CTK-P988K	REPUESTO	26
S10	1996	2003	4.3	CTK-P988K	REPUESTO	26
S10	2001	2002	2.2	CTK-P989K	REPUESTO	27
S10	2000	2002	2.2	CTK-E3527M	MÓDULO	88
S10	2002	2002	4.3	CTK-E3563M	MÓDULO	90
S10	2003	2003	4.3	CTK-E3563M	MÓDULO	90
S10	1996	1996	4.3	CTK-E3920M	MÓDULO	99
S10	1997	2000	2.2	CTK-E3943M	MÓDULO	100
S10	1997	2001	4.3	CTK-E3952M	MÓDULO	101
S10	2002	2002	4.3	CTK-E3952M	MÓDULO	101
S10 BLAZER	1992	1994	4.3	CTK-E3270	REPUESTO	18
S10 BLAZER	1991	1991	3.1	CTK-P08K	REPUESTO	20
S10 BLAZER	1992	1994	4.3	CTK-P08K	REPUESTO	20
S10 BLAZER	1992	1994	4.3	CTK-P240KC	REPUESTO	22
S15 JIMMY	1991	1991	4.3	CTK-P08K	REPUESTO	20
S2000	2000	2003	2.0	CTK-P25K	REPUESTO	33
S2000	2004	2005	2.2	CTK-P25K	REPUESTO	33
S320	1994	1999	3.2	CTK-P1008	REPUESTO	30
S4	1994	1994	2.2	CTK-E8256	REPUESTO	6
S420	1994	1999	4.2	CTK-P1008	REPUESTO	30
S430	2000	2002	4.3	CTK-P1008	REPUESTO	30
S500	1994	2002	5.0	CTK-P1008	REPUESTO	30
S55 AMG	2001	2002	5.5	CTK-P1008	REPUESTO	30
S6	1995	1996	2.2	CTK-E8256	REPUESTO	6
S600	2001	2002	5.8	CTK-P1008	REPUESTO	30
S600	1994	1999	6.0	CTK-P1008	REPUESTO	30
SABLE	1986	1986	2.5	CTK-P05K	REPUESTO	12
SABLE	1986	1995	3.0	CTK-P05K	REPUESTO	12
SABLE	1988	1995	3.8	CTK-P05K	REPUESTO	12
SABLE	1986	1986	2.5	CTK-P13K	REPUESTO	13
SABLE	1986	1995	3.0	CTK-P13K	REPUESTO	13
SABLE	1988	1995	3.8	CTK-P13K	REPUESTO	13
SABLE	2000	2000	3.0	CTK-P2284K	REPUESTO	14
SABLE	1998	2000	3.0	CTK-P2284K	REPUESTO	14
SABLE	2002	2005	3.0	CTK-P2284K	REPUESTO	14
SABLE	2008	2009	3.5	CTK-P05YK	REPUESTO	30
SABLE	1986	1986	2.5	CTK-E2015	REPUESTO	81
SAFARI	1992	1994	4.3	CTK-E3270	REPUESTO	18
SAFARI	1995	1996	4.3	CTK-E3270	REPUESTO	18
SAFARI	1988	1990	2.5	CTK-P08K	REPUESTO	20
SAFARI	1988	1991	4.3	CTK-P08K	REPUESTO	20
SAFARI	1992	1994	4.3	CTK-P08K	REPUESTO	20
SAFARI	1992	1994	4.3	CTK-P240KC	REPUESTO	23
SAFARI	1995	1996	4.3	CTK-P240KC	REPUESTO	23
SAFARI	1997	1999	4.3	CTK-P988K	REPUESTO	26
SAFARI	2000	2005	4.3	CTK-E3506M	MÓDULO	86
SAFARI	1997	1999	4.3	CTK-E3940M	MÓDULO	100
SANDERO	2010	2014	1.6	CTK-1704200QA	MÓDULO	115
SANTAFE	2001	2004	2.4	CTK-P25K	REPUESTO	33
SANTAFE	2001	2005	2.7	CTK-P25K	REPUESTO	33
SANTAFE	2003	2006	3.5	CTK-P25K	REPUESTO	33
SAVANA 1500	1997	1997	4.3	CTK-P988K	REPUESTO	26
SAVANA 1500	1997	1997	5.0	CTK-P988K	REPUESTO	26
SAVANA 1500	1997	1997	5.7	CTK-P988K	REPUESTO	26
SAVANA 1500	2003	2003	4.3	CTK-E3584M	MÓDULO	91
SAVANA 1500	2003	2003	5.3	CTK-E3584M	MÓDULO	91
SAVANA 1500	2005	2008	4.3	CTK-E3678M	MÓDULO	94
SAVANA 1500	2004	2007	5.3	CTK-E3678M	MÓDULO	94
SAVANA 1500	1997	2002	4.3	CTK-E3966M	MÓDULO	103
SAVANA 1500	1997	2002	5.0	CTK-E3966M	MÓDULO	103
SAVANA 1500	1997	2002	5.7	CTK-E3966M	MÓDULO	103
SAVANA 1500	1998	2002	4.3	CTK-E3971M	MÓDULO	103
SAVANA 1500	1998	2002	5.0	CTK-E3971M	MÓDULO	103
SAVANA 1500	1998	2002	5.7	CTK-E3971M	MÓDULO	103
SAVANA 1500	2010	2014	4.3	CTK-E4048M	MÓDULO	106
SAVANA 2500	2004	2004	5.3	CTK-P87K	REPUESTO	25
SAVANA 2500	2004	2004	6.0	CTK-P87K	REPUESTO	25
SAVANA 2500	1997	2002	4.3	CTK-P988K	REPUESTO	26
SAVANA 2500	1997	2002	5.0	CTK-P988K	REPUESTO	26
SAVANA 2500	1997	2000	5.7	CTK-P988K	REPUESTO	26
SAVANA 2500	2003	2003	4.3	CTK-E3584M	MÓDULO	91
SAVANA 2500	2003	2003	4.8	CTK-E3584M	MÓDULO	91
SAVANA 2500	2003	2003	5.3	CTK-E3584M	MÓDULO	91
SAVANA 2500	2003	2003	6.0	CTK-E3584M	MÓDULO	91
SAVANA 2500	2005	2005	4.3	CTK-E3678M	MÓDULO	94
SAVANA 2500	2004	2008	4.8	CTK-E3678M	MÓDULO	94
SAVANA 2500	2004	2005	5.3	CTK-E3678M	MÓDULO	94
SAVANA 2500	2004	2008	6.0	CTK-E3678M	MÓDULO	94
SAVANA 2500	1997	2002	4.3	CTK-E3966M	MÓDULO	103
SAVANA 2500	1997	2002	5.0	CTK-E3966M</		

MODELO	AÑO DEL.	AÑO AL.	MOTOR	PARTE	PRODUCTO	PÁGINA
SCIROCCO	1985	1988	1.8	CTK-P1001K	REPUESTO	36
SCOPE	1993	1995	1.5	CTK-P25K	REPUESTO	33
SEBRING	1996	1998	2.4	CTK-P44NK	REPUESTO	10
SEBRING	1996	2000	2.5	CTK-P44NK	REPUESTO	10
SEBRING	2008	2008	3.5	CTK-P05XK	REPUESTO	30
SEBRING	2008	2010	2.4	CTK-P05XK	REPUESTO	30
SEBRING	1995	1999	2.0	CTK-P05NK	REPUESTO	31
SEBRING	2005	2005	2.4	CTK-P05NK	REPUESTO	31
SEBRING	1995	2000	2.5	CTK-P05NK	REPUESTO	31
SEBRING	1995	1999	2.0	CTK-P25K	REPUESTO	32
SEBRING	2005	2005	2.4	CTK-P25K	REPUESTO	32
SEBRING	1995	2000	2.5	CTK-P25K	REPUESTO	32
SEBRING	1996	1998	2.4	CTK-E7089M	MÓDULO	44
SEBRING	1996	1998	2.5	CTK-E7089M	MÓDULO	44
SEBRING	1999	2000	2.5	CTK-E7113M	MÓDULO	47
SEBRING	2001	2002	2.4	CTK-E7141M	MÓDULO	50
SEBRING	2001	2002	2.7	CTK-E7141M	MÓDULO	50
SEBRING	2003	2006	2.4	CTK-E7167M	MÓDULO	52
SEBRING	2003	2006	2.7	CTK-E7167M	MÓDULO	52
SEBRING	2007	2007	2.4	CTK-E7210M	MÓDULO	56
SEBRING	2009	2010	2.4	CTK-E7210M	MÓDULO	56
SEBRING	2007	2010	2.7	CTK-E7210M	MÓDULO	56
SEBRING	2007	2010	3.5	CTK-E7210M	MÓDULO	56
SEBRING	2007	2010	2.7	CTK-E7217M	MÓDULO	57
SEBRING	2008	2010	2.4	CTK-E7253M	MÓDULO	61
SEDAN (VOCHO)	1993	2004	1.6	CTK-P23M	MÓDULO	129
SENTRA	2000	2000	1.8	CTK-P05K	REPUESTO	12
SENTRA	2001	2001	1.8	CTK-P05K	REPUESTO	12
SENTRA	1995	2000	1.6	CTK-P05NK	REPUESTO	31
SENTRA	1998	1999	2.0	CTK-P05NK	REPUESTO	31
SENTRA	1991	1994	1.6	CTK-P21K	REPUESTO	32
SENTRA	1991	1994	2.0	CTK-P21K	REPUESTO	32
SENTRA	1995	1999	1.6	CTK-P25K	REPUESTO	33
SENTRA	2001	2001	1.8	CTK-P25K	REPUESTO	33
SENTRA	1998	1999	2.0	CTK-P25K	REPUESTO	33
SENTRA	2000	2001	1.8	CTK-E8427M	MÓDULO	116
SENTRA	2002	2006	1.8	CTK-E8502M	MÓDULO	116
SENTRA	2002	2006	2.5	CTK-E8502M	MÓDULO	116
SENTRA	2007	2012	2.0	CTK-E8752M	MÓDULO	118
SENTRA	2007	2012	2.5	CTK-E8752M	MÓDULO	118
SENTRA	2002	2006	1.8	CTK-E9184M	MÓDULO	119
SENTRA	2000	2001	2.0	CTK-E9184M	MÓDULO	119
SENTRA	2002	2006	2.5	CTK-E9184M	MÓDULO	119
SENTRA	2002	2006	1.8	CTK-E8502M	MÓDULO	119
SENTRA	2002	2006	2.5	CTK-E8502M	MÓDULO	119
SEPHIA	1994	1997	1.6	CTK-P05NK	REPUESTO	31
SEPHIA	1995	1997	1.8	CTK-P05NK	REPUESTO	31
SEPHIA	1994	1997	1.6	CTK-P25K	REPUESTO	33
SEPHIA	1995	1997	1.8	CTK-P25K	REPUESTO	33
SEQUOIA	2010	2012	4.6	CTK-E8869M	MÓDULO	123
SEQUOIA	2008	2018	5.7	CTK-E8869M	MÓDULO	123
SEVILLE	1980	1980	5.7	CTK-P06K	REPUESTO	13
SEVILLE	1990	1990	4.5	CTK-P240KC	REPUESTO	22
SEVILLE	1991	1992	4.9	CTK-P240KC	REPUESTO	22
SEVILLE	1998	2004	4.6	CTK-P277K	REPUESTO	24
SEVILLE	1998	2004	4.6	CTK-E3518M	MÓDULO	87
SHADOW	1987	1990	2.2	CTK-E7000	REPUESTO	6
SHADOW	1988	1990	2.5	CTK-E7000	REPUESTO	6
SHADOW	1991	1991	2.2	CTK-P41K	REPUESTO	8
SHADOW	1991	1991	2.5	CTK-P41K	REPUESTO	8
SHADOW	1989	1990	2.2	CTK-P44NK	REPUESTO	10
SHADOW	1991	1994	2.2	CTK-P44NK	REPUESTO	10
SHADOW	1991	1994	2.5	CTK-P44NK	REPUESTO	10
SHADOW	1992	1994	3.0	CTK-P44NK	REPUESTO	10
SHADOW	1989	1990	2.2	CTK-E7040M	MÓDULO	41
SHADOW	1991	1994	2.2	CTK-E7040M	MÓDULO	41
SHADOW	1991	1994	2.5	CTK-E7040M	MÓDULO	41
SHADOW	1992	1994	3.0	CTK-E7040M	MÓDULO	41
SHARAN	2002	2006	1.8	CTK-P27RK	REPUESTO	37
SHARAN	2002	2006	1.8	CTK-P27B	KIT ENSAMBLE	129
SHARAN	2002	2006	1.8	CTK-P27M	MÓDULO	130
SIDEKICK	1989	1991	1.6	CTK-P17K / ST08	REPUESTO	29
SIDEKICK	1995	1998	1.6	CTK-P05NK	REPUESTO	31
SIDEKICK	1996	1998	1.8	CTK-P05NK	REPUESTO	31
SIDEKICK	1995	1998	1.6	CTK-P25K	REPUESTO	33
SIDEKICK	1996	1998	1.8	CTK-P25K	REPUESTO	33
SIENNA	2007	2010	3.5	CTK-P2242K	REPUESTO	34
SIENNA	2013	2013	3.5	CTK-P2242K	REPUESTO	34
SIENNA	2007	2010	3.5	CTK-E8805M	MÓDULO	123
SIERRA	2009	2009	5.3	CTK-E3817M	MÓDULO	108
SIERRA 1500	1999	2004	4.3	CTK-P86K	REPUESTO	25
SIERRA 1500	1999	2003	4.8	CTK-P86K	REPUESTO	25
SIERRA 1500	2005	2006	4.3	CTK-P87K	REPUESTO	25
SIERRA 1500	2004	2008	4.8	CTK-P87K	REPUESTO	25
SIERRA 1500	2004	2008	5.3	CTK-P87K	REPUESTO	25
SIERRA 1500	2006	2008	6.0	CTK-P87K	REPUESTO	25
SIERRA 1500	2014	2017	4.3	CTK-13581619	MÓDULO	83
SIERRA 1500	2014	2017	5.3	CTK-13581619	MÓDULO	83
SIERRA 1500	2014	2017	6.2	CTK-13581619	MÓDULO	83
SIERRA 1500	1999	2004	4.3	CTK-E3500M	MÓDULO	86
SIERRA 1500	1999	2003	4.8	CTK-E3500M	MÓDULO	86
SIERRA 1500	1999	2003	4.3	CTK-E3501M	MÓDULO	86
SIERRA 1500	1999	2003	4.8	CTK-E3501M	MÓDULO	86
SIERRA 1500	1999	2003	5.3	CTK-E3501M	MÓDULO	86
SIERRA 1500	2001	2003	6.0	CTK-E3501M	MÓDULO	86
SIERRA 1500	2005	2006	4.3	CTK-E3609M	MÓDULO	92
SIERRA 1500	2004	2006	4.8	CTK-E3609M	MÓDULO	92
SIERRA 1500	2004	2005	5.3	CTK-E3609M	MÓDULO	92
SIERRA 1500	2006	2006	5.3	CTK-E3609M	MÓDULO	92
SIERRA 1500	2005	2005	6.0	CTK-E3609M	MÓDULO	92
SIERRA 1500	2006	2006	6.0	CTK-E3609M	MÓDULO	92
SIERRA 1500	2004	2006	4.8	CTK-E3684M	MÓDULO	95
SIERRA 1500	2004	2006	5.3	CTK-E3684M	MÓDULO	95
SIERRA 1500	2004	2005	6.0	CTK-E3684M	MÓDULO	95
SIERRA 1500	2006	2006	6.0	CTK-E3684M	MÓDULO	95
SIERRA 1500	2005	2006	5.3	CTK-E3702M	MÓDULO	95
SIERRA 1500	2007	2008	4.8	CTK-E3752M	MÓDULO	97
SIERRA 1500	2007	2008	5.3	CTK-E3752M	MÓDULO	97

MODELO	AÑO DEL.	AÑO AL.	MOTOR	PARTE	PRODUCTO	PÁGINA
SIERRA 1500	2009	2013	4.3	CTK-E3818M	MÓDULO	98
SIERRA 1500	2010	2013	4.8	CTK-E4005M	MÓDULO	104
SIERRA 1500	2010	2013	5.3	CTK-E4005M	MÓDULO	104
SIERRA 1500	2010	2013	6.2	CTK-E4005M	MÓDULO	104
SIERRA 1500	2014	2018	5.3	CTK-13581617	MÓDULO	107
SIERRA 1500	2014	2018	4.3	CTK-13581617	MÓDULO	107
SIERRA 1500	2009	2009	5.3	CTK-E3815M	MÓDULO	108
SIERRA 1500	2009	2009	4.8	CTK-E3815M	MÓDULO	108
SIERRA 1500	2009	2009	6.0	CTK-E3817M	MÓDULO	108
SIERRA 1500	2009	2009	5.3	CTK-E3817M	MÓDULO	108
SIERRA 1500	2009	2009	4.8	CTK-E3817M	MÓDULO	108
SIERRA 1500	2007	2007	4.3	CTK-P87K	REPUESTO	25
SIERRA 1500	2007	2007	4.8	CTK-P87K	REPUESTO	25
SIERRA 1500	2007	2007	5.3	CTK-P87K	REPUESTO	25
SIERRA 1500	2007	2007	6.0	CTK-P87K	REPUESTO	25
SIERRA 1500	2007	2007	4.3	CTK-E3609M	MÓDULO	92
SIERRA 1500	2007	2007	4.8	CTK-E3609M	MÓDULO	92
SIERRA 1500	2007	2007	5.3	CTK-E3609M	MÓDULO	92
SIERRA 1500	2007	2007	6.0	CTK-E3609M	MÓDULO	92
SIERRA 1500 HD	2001	2003	6.0	CTK-P86K	REPUESTO	25
SIERRA 1500 HD	2005	2006	6.0	CTK-P87K	REPUESTO	25
SIERRA 1500 HD	2001	2003	6.0	CTK-E3500M	MÓDULO	86
SIERRA 1500 HD	2005	2006	6.0	CTK-E3609M	MÓDULO	92
SIERRA 1500 HD	2007	2007	6.0	CTK-P87K	REPUESTO	25
SIERRA 2500	1999	2003	6.0	CTK-P86K	REPUESTO	25
SIERRA 2500	2004	2004	5.3	CTK-P87K	REPUESTO	25
SIERRA 2500	1999	2003	6.0	CTK-E3500M	MÓDULO	86
SIERRA 2500	1999	2000	5.3	CTK-E3501M	MÓDULO	86
SIERRA 2500	1999	2003	6.0	CTK-E3501M	MÓDULO	86
SIERRA 2500	2004	2004	6.0	CTK-E3604M	MÓDULO	92
SIERRA 2500	2004	2004	6.0	CTK-E3609M	MÓDULO	92
SIERRA 2500 HD	2001	2003	6.0	CTK-P86K	REPUESTO	25
SIERRA 2500 HD	2001	2003	8.1	CTK-P86K	REPUESTO	25
SIERRA 2500 HD	2004	2006	5.3	CTK-P87K	REPUESTO	25
SIERRA 2500 HD	2004	2006	6.0	CTK-P87K	REPUESTO	25
SIERRA 2500 HD	2001	2003	6.0	CTK-E3500M	MÓDULO	86
SIERRA 2500 HD	2001	2003	8.1	CTK-E3500M	MÓDULO	86
SIERRA 2500 HD	2001	2003	6.0	CTK-E3501M	MÓDULO	86
SIERRA 2500 HD	2001	2003	8.1	CTK-E3501M	MÓDULO	86
SIERRA 2500 HD	2004	2006	6.0	CTK-E3604M	MÓDULO	92
SIERRA 2500 HD	2004	2006	8.1	CTK-E3604M	MÓDULO	92
SIERRA 2500 HD	2004	2006	6.0	CTK-E3609M	MÓDULO	92
SIERRA 2500 HD	2004	2006	8.1	CTK-E3609M	MÓDULO	92
SIERRA 2500 HD	2009	2010	6.0	CTK-E3818M	MÓDULO	98
SIERRA 2500 HD	2011	2016	6.0	CTK-E4042M	MÓDULO	105
SIERRA 2500 HD	2011	2016	6.0	CTK-E4044M	MÓDULO	105
SIERRA 2500 HD	2007	2007	5.3	CTK-P87K	REPUESTO	25
SIERRA 2500 HD	2007	2007	6.0	CTK-P87K	REPUESTO	25
SIERRA 2500 HD	2007	2007	6.0	CTK-E3604M	MÓDULO	92
SIERRA 2500 HD	2007	2007	6.0	CTK-E3609M	MÓDULO	92
SIERRA 3500	2007	2007	6.0	CTK-P87K	REPUESTO	25
SIERRA 3500	2001	2003	6.0	CTK-P86K	REPUESTO	25
SIERRA 3500	2001	2003	8.1	CTK-P86K	REPUESTO	25
SIERRA 3500	2004	2006	6.0	CTK-P87K	REPUESTO	25
SIERRA 3500	2004	2006	8.1	CTK-P87K	REPUESTO	25
SIERRA 3500	2001	2003	6.0	CTK-E3500M	MÓDULO	86
SIERRA 3500	2001	2003	8.1	CTK-E3500M	MÓDULO	86
SIERRA 3500	2001	2003	6.0	CTK-E3501M	MÓDULO	86
SIERRA 3500	2001	2003	8.1	CTK-E3501M	MÓDULO	86
SIERRA 3500	2001	2003	6.0	CTK-E3522M	MÓDULO	87
SIERRA 3500	2001	2003	8.1	CTK-E3522M	MÓDULO	87
SIERRA 3500	2001	2003	6.0	CTK-E3530M	MÓDULO	88
SIERRA 3500	2001	2003	8.1	CTK-E3530M	MÓDULO	88
SIERRA 3500	2004	2006	6.0	CTK-E3604M	MÓDULO	92
SIERRA 3500	2004	2006	8.1	CTK-E3604M	MÓDULO	92
SIERRA 3500	2007	2007	6.0	CTK-P87K	REPUESTO	25
SIERRA 3500 HD	2009	2010	6.0	CTK-192		

MODELO	AÑO DEL	AÑO AL	MOTOR	PARTE	PRODUCTO	PÁGINA
SIGMA	1989	1990	3.0	CTK-P17K / ST08	REPUESTO	29
SILHOUETTE	1990	1994	3.1	CTK-P08K	REPUESTO	20
SILHOUETTE	1996	1996	3.4	CTK-P240KC	REPUESTO	23
SILHOUETTE	1992	1995	3.8	CTK-P240KC	REPUESTO	23
SILHOUETTE	1998	2001	3.4	CTK-E3372M	MÓDULO	85
SILHOUETTE	2002	2004	3.4	CTK-E3552M	MÓDULO	89
SILVERADO	1996	1997	5.7	CTK-E3270	REPUESTO	18
SILVERADO	1995	1995	5.7	CTK-P08K	REPUESTO	20
SILVERADO	1995	1995	5.7	CTK-E3621S	MÓDULO	93
SILVERADO	1996	1997	5.7	CTK-E3622S	MÓDULO	94
SILVERADO 1500	1999	2004	4.3	CTK-P86K	REPUESTO	25
SILVERADO 1500	1999	2003	4.8	CTK-P86K	REPUESTO	25
SILVERADO 1500	2003	2003	6.0	CTK-P86K	REPUESTO	25
SILVERADO 1500	2007	2008	4.8	CTK-P87K	REPUESTO	25
SILVERADO 1500	2008	2008	5.3	CTK-P87K	REPUESTO	25
SILVERADO 1500	2007	2008	6.0	CTK-P87K	REPUESTO	25
SILVERADO 1500	2014	2017	4.3	CTK-13581619	MÓDULO	83
SILVERADO 1500	2014	2017	5.3	CTK-13581619	MÓDULO	83
SILVERADO 1500	2014	2017	6.2	CTK-13581619	MÓDULO	83
SILVERADO 1500	1999	2003	4.3	CTK-E3500M	MÓDULO	86
SILVERADO 1500	1999	2003	4.8	CTK-E3500M	MÓDULO	86
SILVERADO 1500	1999	2001	5.3	CTK-E3500M	MÓDULO	86
SILVERADO 1500	2002	2003	5.3	CTK-E3500M	MÓDULO	86
SILVERADO 1500	2001	2003	6.0	CTK-E3500M	MÓDULO	86
SILVERADO 1500	1999	2003	4.3	CTK-E3501M	MÓDULO	86
SILVERADO 1500	1999	2003	4.8	CTK-E3501M	MÓDULO	86
SILVERADO 1500	1999	2001	5.3	CTK-E3501M	MÓDULO	86
SILVERADO 1500	2002	2003	5.3	CTK-E3501M	MÓDULO	86
SILVERADO 1500	2003	2003	6.0	CTK-E3501M	MÓDULO	86
SILVERADO 1500	2005	2006	4.3	CTK-E3609M	MÓDULO	92
SILVERADO 1500	2004	2006	4.8	CTK-E3609M	MÓDULO	92
SILVERADO 1500	2004	2006	5.3	CTK-E3609M	MÓDULO	92
SILVERADO 1500	2004	2005	6.0	CTK-E3609M	MÓDULO	92
SILVERADO 1500	2006	2006	6.0	CTK-E3609M	MÓDULO	92
SILVERADO 1500	2007	2007	6.0	CTK-E3609M	MÓDULO	92
SILVERADO 1500	2004	2005	4.8	CTK-E3684M	MÓDULO	95
SILVERADO 1500	2006	2006	4.8	CTK-E3684M	MÓDULO	95
SILVERADO 1500	2004	2006	5.3	CTK-E3684M	MÓDULO	95
SILVERADO 1500	2006	2006	6.0	CTK-E3684M	MÓDULO	95
SILVERADO 1500	2005	2006	5.3	CTK-E3702M	MÓDULO	95
SILVERADO 1500	2007	2008	4.8	CTK-E3752M	MÓDULO	97
SILVERADO 1500	2007	2008	5.3	CTK-E3752M	MÓDULO	97
SILVERADO 1500	2009	2013	4.3	CTK-E3818M	MÓDULO	98
SILVERADO 1500	2010	2013	4.8	CTK-E4005M	MÓDULO	104
SILVERADO 1500	2010	2013	5.3	CTK-E4005M	MÓDULO	104
SILVERADO 1500	2010	2013	6.2	CTK-E4005M	MÓDULO	104
SILVERADO 1500	2014	2018	5.3	CTK-13581617	MÓDULO	107
SILVERADO 1500	2014	2018	4.3	CTK-13581617	MÓDULO	107
SILVERADO 1500	2009	2009	5.3	CTK-E3815M	MÓDULO	108
SILVERADO 1500	2009	2009	4.8	CTK-E3815M	MÓDULO	108
SILVERADO 1500	2009	2009	6.0	CTK-E3817M	MÓDULO	108
SILVERADO 1500	2009	2009	5.3	CTK-E3817M	MÓDULO	108
SILVERADO 1500	2009	2009	4.8	CTK-E3817M	MÓDULO	108
CLASSIC	2007	2007	4.3	CTK-P87K	REPUESTO	25
CLASSIC	2007	2007	4.8	CTK-P87K	REPUESTO	25
CLASSIC	2007	2007	5.3	CTK-P87K	REPUESTO	25
CLASSIC	2007	2007	6.0	CTK-P87K	REPUESTO	25
CLASSIC	2007	2007	5.3	CTK-E3609M	MÓDULO	92
CLASSIC	2007	2007	6.0	CTK-E3609M	MÓDULO	92
CLASSIC	2007	2007	4.8	CTK-E3684M	MÓDULO	95
CLASSIC	2007	2007	5.3	CTK-E3684M	MÓDULO	95
CLASSIC	2007	2007	6.0	CTK-E3684M	MÓDULO	95
HD	2001	2003	6.0	CTK-P86K	REPUESTO	25
HD	2005	2007	6.0	CTK-P87K	REPUESTO	25
HD	2002	2003	6.0	CTK-E3500M	MÓDULO	86
HD	2005	2006	6.0	CTK-E3609M	MÓDULO	92
SILVERADO 2500	1999	2000	6.0	CTK-P86K	REPUESTO	25
SILVERADO 2500	2002	2003	6.0	CTK-P86K	REPUESTO	25
SILVERADO 2500	2004	2007	5.3	CTK-P87K	REPUESTO	25
SILVERADO 2500	1999	2003	5.3	CTK-E3500M	MÓDULO	86
SILVERADO 2500	2005	2006	5.3	CTK-E3500M	MÓDULO	86
SILVERADO 2500	2002	2002	5.7	CTK-E3500M	MÓDULO	86
SILVERADO 2500	1999	2003	6.0	CTK-E3500M	MÓDULO	86
SILVERADO 2500	1999	2003	5.3	CTK-E3501M	MÓDULO	86
SILVERADO 2500	1999	2003	6.0	CTK-E3501M	MÓDULO	86
SILVERADO 2500	2004	2004	6.0	CTK-E3604M	MÓDULO	92
SILVERADO 2500	2004	2004	6.0	CTK-E3609M	MÓDULO	92
HD	2001	2003	6.0	CTK-P86K	REPUESTO	25
HD	2001	2003	8.1	CTK-P86K	REPUESTO	25
HD	2004	2006	6.0	CTK-P87K	REPUESTO	25
HD	2004	2006	8.1	CTK-P87K	REPUESTO	25
HD	2001	2003	6.0	CTK-E3500M	MÓDULO	86
HD	2001	2003	8.1	CTK-E3500M	MÓDULO	86
HD	2001	2003	6.0	CTK-E3501M	MÓDULO	86

MODELO	AÑO DEL	AÑO AL	MOTOR	PARTE	PRODUCTO	PÁGINA
SILVERADO 2500	2001	2003	8.1	CTK-E3501M	MÓDULO	86
HD	2004	2005	6.0	CTK-E3604M	MÓDULO	92
SILVERADO 2500	2006	2006	6.0	CTK-E3604M	MÓDULO	92
HD	2004	2006	8.1	CTK-E3604M	MÓDULO	92
SILVERADO 2500	2004	2005	6.0	CTK-E3609M	MÓDULO	92
HD	2006	2006	6.0	CTK-E3609M	MÓDULO	92
SILVERADO 2500	2004	2006	8.1	CTK-E3609M	MÓDULO	92
HD	2009	2010	6.0	CTK-E3818M	MÓDULO	98
SILVERADO 2500	2011	2016	6.0	CTK-E4042M	MÓDULO	105
HD	2011	2016	6.0	CTK-E4044M	MÓDULO	105
SILVERADO 2500	2007	2007	6.0	CTK-P87K	REPUESTO	25
HD CLASSIC	2007	2007	8.1	CTK-P87K	REPUESTO	25
SILVERADO 3500	2001	2003	6.0	CTK-P86K	REPUESTO	25
SILVERADO 3500	2001	2003	8.1	CTK-P86K	REPUESTO	25
SILVERADO 3500	2004	2006	6.0	CTK-P87K	REPUESTO	25
SILVERADO 3500	2004	2006	8.1	CTK-P87K	REPUESTO	25
SILVERADO 3500	2001	2003	6.0	CTK-E3500M	MÓDULO	86
SILVERADO 3500	2001	2003	8.1	CTK-E3500M	MÓDULO	86
SILVERADO 3500	2001	2003	6.0	CTK-E3501M	MÓDULO	86
SILVERADO 3500	2001	2003	6.0	CTK-E3522M	MÓDULO	87
SILVERADO 3500	2001	2003	8.1	CTK-E3522M	MÓDULO	87
SILVERADO 3500	2001	2003	6.0	CTK-E3530M	MÓDULO	88
SILVERADO 3500	2001	2003	8.1	CTK-E3530M	MÓDULO	88
SILVERADO 3500	2004	2006	6.0	CTK-E3604M	MÓDULO	92
SILVERADO 3500	2004	2006	8.1	CTK-E3604M	MÓDULO	92
CLASSIC	2007	2007	6.0	CTK-P87K	REPUESTO	25
SILVERADO 3500	2007	2007	8.1	CTK-P87K	REPUESTO	25
HD	2009	2010	6.0	CTK-19208482	MÓDULO	83
HD	2009	2010	6.0	CTK-E3818M	MÓDULO	98
HD	2011	2016	6.0	CTK-E4042M	MÓDULO	105
HD	2011	2016	6.0	CTK-E4044M	MÓDULO	105
SKYHAWK	1983	1984	2.0	CTK-P06K	REPUESTO	13
SKYHAWK	1985	1986	1.8	CTK-P08K	REPUESTO	20
SKYHAWK	1985	1986	2.0	CTK-P08K	REPUESTO	20
SKYHAWK	1984	1986	1.8	CTK-P240KC	REPUESTO	22
SKYHAWK	1987	1987	2.0	CTK-P240KC	REPUESTO	22
SKYLARK	1982	1983	2.5	CTK-P06K	REPUESTO	13
SKYLARK	1986	1987	2.5	CTK-P08K	REPUESTO	20
SKYLARK	1988	1991	2.3	CTK-P240KC	REPUESTO	22
SKYLARK	1985	1985	2.8	CTK-P240KC	REPUESTO	22
SKYLARK	1986	1988	3.0	CTK-P240KC	REPUESTO	22
SKYLARK	1989	1991	3.3	CTK-P240KC	REPUESTO	22
SKYLARK	1996	1997	2.4	CTK-P88K	REPUESTO	26
SKYLARK	1996	1998	3.1	CTK-P88K	REPUESTO	26
SKYLARK	1996	1998	2.4	CTK-E3919M	MÓDULO	99
SKYLARK	1996	1998	3.1	CTK-E3919M	MÓDULO	99
SL	1991	1996	1.9	CTK-E3905M	MÓDULO	121
SL	1998	2002	1.9	CTK-E3951M	MÓDULO	121
SL1	1991	1996	1.9	CTK-E3905M	MÓDULO	121
SL1	1998	2002	1.9	CTK-E3951M	MÓDULO	121
SL2	1991	1996	1.9	CTK-E3905M	MÓDULO	121
SL2	1998	2002	1.9	CTK-E3951M	MÓDULO	121
SL320	1994	1997	3.2	CTK-P1008	REPUESTO	30
SL500	1994	2002	5.0	CTK-P1008	REPUESTO	30
SL600	1994	2002	6.0	CTK-P1008	REPUESTO	30
SLK230	1998	2004	2.3	CTK-P1008	REPUESTO	30
SLK280	2007	2007	3.0	CTK-E8475M	MÓDULO	113
SLK32 AMG	2002	2004	3.2	CTK-P1008	REPUESTO	30
SLK320	2001	2004	3.2	CTK-P1008	REPUESTO	30
SLX	1996	1997	3.2	CTK-P05NK	REPUESTO	31
SLX	1996	1997	3.2	CTK-P25K	REPUESTO	32
SLX	1998	1999	3.5	CTK-P25K	REPUESTO	32
SOLARA	1999	2001	2.2	CTK-P25K	REPUESTO	33
SOLARA	2002	2006	2.4	CTK-P25K	REPUESTO	33
SOLARA	1999	2003	3.0	CTK-P25K	REPUESTO	33
SOMERSET	1986	1987	2.5	CTK-P08K	REPUESTO	20
SOMERSET	1986	1987	3.0	CTK-P240KC	REPUESTO	22
SOMERSET REGAL	1985	1985	2.5	CTK-P08K	REPUESTO	20
SOMERSET REGAL	1985	1985	3.0	CTK-P240KC	REPUESTO	22
SONATA	1993	1998	2.0	CTK-P05NK	REPUESTO	31
SONATA	2003	2005	2.4	CTK-P05NK	REPUESTO	31
SONATA	1993	1998	3.0	CTK-P05NK	REPUESTO	31
SONATA	1993	1998	2.0	CTK-P25K	REPUESTO	33
SONATA	1999	2007	2.4	CTK-P25K	REPUESTO	33
SONATA	1999	2001	2.5	CTK-P25K	REPUESTO	33
SONATA	2002	2005	2.7	CTK-P25K	REPUESTO	33
SONATA	1993	1998	3.0	CTK-P25K	REPUESTO	33
SONIC	2012	2014	1.4	CTK-758502	REPUESTO	17
SONIC	2012	2014	1.8	CTK-758502	REPUESTO	17
SONIC	2012	2014	1.4	CTK-KGF30	REPUESTO	19
SONIC	2012	2014	1.8	CTK-KGF30	REPUESTO	19
SONIC	2012	2017	1.6	CTK-13592093	MÓDULO	83
SONIC	2013	2018	1.8	CTK-E4071M	MÓDULO	106
SONOMA	1992	1993	4.3	CTK-E3270	REPUESTO	18
SONOMA	1994	1995	4.3	CTK-E3270	REPUESTO	18
SONOMA	1994	1995	4.3	CTK-P08K	REPUESTO	20



MODELO	AÑO DEL	AÑO AL	MOTOR	PARTE	PRODUCTO	PÁGINA
SONOMA	1994	1995	2.2	CTK-P240KC	REPUESTO	23
SONOMA	1992	1993	4.3	CTK-P240KC	REPUESTO	23
SONOMA	1994	1995	4.3	CTK-P240KC	REPUESTO	23
SONOMA	1996	2000	2.2	CTK-P988K	REPUESTO	26
SONOMA	1996	2003	4.3	CTK-P988K	REPUESTO	26
SONOMA	2000	2000	2.2	CTK-E3527M	MÓDULO	88
SONOMA	2001	2002	2.2	CTK-E3527M	MÓDULO	88
SONOMA	2002	2002	4.3	CTK-E3563M	MÓDULO	90
SONOMA	2003	2003	4.3	CTK-E3563M	MÓDULO	90
SONOMA	1996	1996	4.3	CTK-E3920M	MÓDULO	99
SONOMA	1997	1999	2.2	CTK-E3943M	MÓDULO	100
SONOMA	2000	2000	2.2	CTK-E3943M	MÓDULO	100
SONOMA	1997	2001	4.3	CTK-E3952M	MÓDULO	101
SONOMA	2002	2002	4.3	CTK-E3952M	MÓDULO	101
SONORA	2000	2000	5.7	CTK-P988K	REPUESTO	26
SONORA	2003	2004	5.3	CTK-E3508M	MÓDULO	87
SONORA	2005	2006	5.3	CTK-E3581M	MÓDULO	90
SONORA	2000	2002	5.7	CTK-E3972M	MÓDULO	104
SOUL	2012	2013	1.6	CTK-P05K	REPUESTO	30
SPARK	2011	2015	1.2	CTK-EF4005	REPUESTO	19
SPARK	2011	2015	1.2	CTK-812609568	MÓDULO	84
SPARK CLASSIC	2016	2017	1.2	CTK-EF4005	REPUESTO	19
SPARK CLASSIC	2016	2017	1.2	CTK-812609568	MÓDULO	84
SPECTRUM	1987	1988	1.5	CTK-P17K / ST08	REPUESTO	28
SPIRIT	1989	1990	2.5	CTK-E7000	REPUESTO	6
SPIRIT	1991	1991	2.2	CTK-P41K	REPUESTO	8
SPIRIT	1991	1991	2.5	CTK-P41K	REPUESTO	8
SPIRIT	1991	1991	3.0	CTK-P41K	REPUESTO	8
SPIRIT	1991	1991	2.5	CTK-P44NK	REPUESTO	10
SPIRIT	1992	1992	2.2	CTK-P44NK	REPUESTO	10
SPIRIT	1991	1995	2.5	CTK-P44NK	REPUESTO	10
SPIRIT	1991	1995	3.0	CTK-P44NK	REPUESTO	10
SPIRIT	1991	1991	2.5	CTK-E7040M	MÓDULO	41
SPIRIT	1991	1992	2.2	CTK-E7040M	MÓDULO	41
SPIRIT	1991	1995	2.5	CTK-E7040M	MÓDULO	41
SPIRIT	1991	1995	3.0	CTK-E7040M	MÓDULO	41
SPORTAGE	1996	1996	2.0	CTK-P05K	REPUESTO	12
SPORTAGE	1995	1995	2.0	CTK-P05NK	REPUESTO	31
SPORTAGE	1997	1999	2.0	CTK-P05NK	REPUESTO	31
SPORTAGE	1995	1995	2.0	CTK-P25K	REPUESTO	33
SPORTAGE	1997	1999	2.0	CTK-P25K	REPUESTO	33
SPORTVAN	2007	2010	1.6	CTK-P26RK	REPUESTO	37
SPORTVAN	2007	2009	1.6	CTK-P27RK	REPUESTO	37
SPORTVAN	2007	2010	1.6	CTK-580314326	MÓDULO	127
SPRINT	1987	1988	1.0	CTK-P17K / ST08	REPUESTO	28
SSR	2003	2004	5.3	CTK-E3549M	MÓDULO	89
SSR	2005	2006	6.0	CTK-E3707M	MÓDULO	96
STANZA	1990	1992	2.4	CTK-P17K / ST08	REPUESTO	29
STARFIRE	1976	1977	2.3	CTK-P06K	REPUESTO	13
STEALTH	1991	1996	3.0	CTK-P17K / ST08	REPUESTO	28
STEALTH	1991	1996	3.0	CTK-P05NK	REPUESTO	31
STEALTH	1991	1996	3.0	CTK-P25K	REPUESTO	32
STEPWAY	2010	2014	1.6	CTK-1704200QAA	MÓDULO	115
STORM	1990	1993	1.6	CTK-P05NK	REPUESTO	31
STORM	1992	1993	1.8	CTK-P05NK	REPUESTO	31
STORM	1990	1993	1.6	CTK-P25K	REPUESTO	33
STORM	1992	1993	1.8	CTK-P25K	REPUESTO	33
STRADA	2007	2008	1.8	CTK-P28RK	REPUESTO	24
STRATUS	1996	1997	2.4	CTK-P44NK	REPUESTO	10
STRATUS	1995	1997	2.0	CTK-P44NK	REPUESTO	10
STRATUS	1995	1997	2.4	CTK-P44NK	REPUESTO	10
STRATUS	1995	1997	2.5	CTK-P44NK	REPUESTO	10
STRATUS	2005	2005	2.4	CTK-P05NK	REPUESTO	31
STRATUS	2005	2005	2.4	CTK-P25K	REPUESTO	32
STRATUS	1995	1997	2.0	CTK-E7089M	MÓDULO	44
STRATUS	1995	1997	2.5	CTK-E7089M	MÓDULO	44
STRATUS	1998	2000	2.0	CTK-E7113M	MÓDULO	47
STRATUS	1998	2000	2.4	CTK-E7113M	MÓDULO	47
STRATUS	1998	2000	2.5	CTK-E7113M	MÓDULO	47
STRATUS	2001	2002	2.4	CTK-E7141M	MÓDULO	50
STRATUS	2001	2002	2.7	CTK-E7141M	MÓDULO	50
STRATUS	2003	2006	2.4	CTK-E7167M	MÓDULO	52
STRATUS	2003	2006	2.7	CTK-E7167M	MÓDULO	52
STYLUS	1991	1993	1.6	CTK-P05NK	REPUESTO	31
STYLUS	1992	1992	1.8	CTK-P05NK	REPUESTO	31
STYLUS	1991	1993	1.6	CTK-P25K	REPUESTO	33
STYLUS	1992	1992	1.8	CTK-P25K	REPUESTO	33
S-TYPE	2000	2002	3.0	CTK-P2284K	REPUESTO	14
S-TYPE	2000	2002	4.0	CTK-P2284K	REPUESTO	14
SUBURBAN	2004	2007	5.3	CTK-603E	REPUESTO	17
SUBURBAN 1500	2004	2007	5.3	CTK-603E	REPUESTO	17
SUBURBAN 1500	2006	2007	6.0	CTK-603E	REPUESTO	17
SUBURBAN 1500	2002	2004	5.3	CTK-E3559PK	REPUESTO	19
SUBURBAN 1500	2001	2001	5.7	CTK-P988K	REPUESTO	26
SUBURBAN 1500	2002	2003	5.3	CTK-P989K	REPUESTO	27
SUBURBAN 1500	2000	2001	5.3	CTK-E3509M	MÓDULO	87
SUBURBAN 1500	2002	2003	5.3	CTK-E3556M	MÓDULO	89
SUBURBAN 1500	2002	2004	5.3	CTK-E3560M	MÓDULO	90
SUBURBAN 1500	2004	2006	5.3	CTK-E3610M	MÓDULO	92
SUBURBAN 1500	2007	2007	5.3	CTK-E3610M	MÓDULO	92
SUBURBAN 1500	2006	2007	6.0	CTK-E3610M	MÓDULO	92
SUBURBAN 1500	2005	2006	5.3	CTK-E3706M	MÓDULO	95
SUBURBAN 1500	2007	2007	5.3	CTK-E3706M	MÓDULO	95
SUBURBAN 1500	2008	2009	5.3	CTK-E3753M	MÓDULO	97
SUBURBAN 1500	2008	2009	6.0	CTK-E3753M	MÓDULO	97
SUBURBAN 2500	2004	2007	6.0	CTK-E3587M	MÓDULO	91
SUBURBAN 2500	2004	2006	8.1	CTK-E3587M	MÓDULO	91
SUMMIT	1989	1990	1.5	CTK-P17K / ST08	REPUESTO	28
SUMMIT	1989	1990	1.6	CTK-P17K / ST08	REPUESTO	28
SUMMIT	1991	1996	1.5	CTK-P05NK	REPUESTO	31
SUMMIT	1992	1996	1.8	CTK-P05NK	REPUESTO	31
SUMMIT	1992	1996	2.4	CTK-P05NK	REPUESTO	31
SUMMIT	1991	1996	1.5	CTK-P25K	REPUESTO	32
SUMMIT	1992	1996	1.8	CTK-P25K	REPUESTO	32
SUMMIT	1992	1996	2.4	CTK-P25K	REPUESTO	32
SUNBIRD	1976	1977	2.3	CTK-P06K	REPUESTO	13
SUNBIRD	1986	1986	1.8	CTK-P08K	REPUESTO	20

MODELO	AÑO DEL	AÑO AL	MOTOR	PARTE	PRODUCTO	PÁGINA
SUNBIRD	1986	1987	2.0	CTK-P08K	REPUESTO	20
SUNBIRD	1986	1986	1.8	CTK-P240KC	REPUESTO	23
SUNBIRD	1987	1990	2.0	CTK-P240KC	REPUESTO	23
SUNBIRD	1991	1991	3.1	CTK-P240KC	REPUESTO	23
SUNDANCE	1987	1990	2.2	CTK-E7000	REPUESTO	6
SUNDANCE	1988	1990	2.5	CTK-E7000	REPUESTO	6
SUNDANCE	1991	1994	2.2	CTK-P41K	REPUESTO	8
SUNDANCE	1991	1994	2.5	CTK-P41K	REPUESTO	8
SUNDANCE	1992	1994	3.0	CTK-P41K	REPUESTO	8
SUNDANCE	1991	1991	2.2	CTK-P44NK	REPUESTO	10
SUNDANCE	1993	1994	2.2	CTK-P44NK	REPUESTO	10
SUNDANCE	1991	1991	2.5	CTK-P44NK	REPUESTO	10
SUNDANCE	1993	1994	2.5	CTK-P44NK	REPUESTO	10
SUNDANCE	1993	1994	3.0	CTK-P44NK	REPUESTO	10
SUNDANCE	1991	1994	2.2	CTK-E7040M	MÓDULO	41
SUNDANCE	1991	1994	2.5	CTK-E7040M	MÓDULO	41
SUNDANCE	1992	1994	3.0	CTK-E7040M	MÓDULO	41
SUNFIRE	1995	1996	2.2	CTK-P988K	REPUESTO	26
SUNFIRE	1998	1998	2.2	CTK-P988K	REPUESTO	26
SUNFIRE	1995	1995	2.3	CTK-P988K	REPUESTO	26
SUNFIRE	1996	1996	2.4	CTK-P988K	REPUESTO	26
SUNFIRE	1998	1998	2.4	CTK-P988K	REPUESTO	26
SUNFIRE	1999	2005	2.2	CTK-P989K	REPUESTO	26
SUNFIRE	2000	2000	2.2	CTK-E3507M	MÓDULO	86
SUNFIRE	2001	2005	2.2	CTK-E3507M	MÓDULO	86
SUNFIRE	2000	2000	2.4	CTK-E3507M	MÓDULO	86
SUNFIRE	2001	2002	2.4	CTK-E3507M	MÓDULO	86
SUNFIRE	1995	1995	2.2	CTK-E3914M	MÓDULO	99
SUNFIRE	1995	1995	2.3	CTK-E3914M	MÓDULO	99
SUNFIRE	1996	1998	2.2	CTK-E3919M	MÓDULO	99
SUNFIRE	1996	1998	2.4	CTK-E3919M	MÓDULO	99
SUNFIRE	1999	1999	2.2	CTK-E3950M	MÓDULO	101
SUNFIRE	2000	2000	2.2	CTK-E3950M	MÓDULO	101
SUNFIRE	1999	1999	2.4	CTK-E3950M	MÓDULO	101
SUNFIRE	2000	2000	2.4	CTK-E3950M	MÓDULO	101
SUPRA	1986	1992	3.0	CTK-P17K / ST08	REPUESTO	29
SVX	1992	1997	3.3	CTK-P17K / ST08	REPUESTO	29
SW1	1993	1996	1.9	CTK-E3905M	MÓDULO	121
SW1	1998	1999	1.9	CTK-E3951M	MÓDULO	121
SW2	1993	1996	1.9	CTK-E3905M	MÓDULO	121
SW2	1998	2001	1.9	CTK-E3951M	MÓDULO	121
SWIFT	1989	1994	1.3	CTK-P17K / ST08	REPUESTO	29
SWIFT	1995	2001	1.3	CTK-P05NK	REPUESTO	31
SWIFT	1995	2001	1.3	CTK-P25K	REPUESTO	33
SX 2.0	2003	2005	2.0	CTK-E7142M	MÓDULO	50
SYCLONE	1991	1991	4.3	CTK-E3270	REPUESTO	18
SYCLONE	1991	1991	4.3	CTK-P240KC	REPUESTO	23
TACOMA	2011	2014	4.0	CTK-P2242K	REPUESTO	34
TACOMA	2005	2016	2.7	CTK-E8756M	MÓDULO	122
TACOMA	2005	2015	4.0	CTK-E8757M	MÓDULO	123
TAHOE	2004	2007	4.8	CTK-603E	REPUESTO	17
TAHOE	2004	2007	5.3	CTK-603E	REPUESTO	17
TAHOE	1996	1997	5.7	CTK-E3270	REPUESTO	18
TAHOE	2002	2007	5.3	CTK-E3559PK	REPUESTO	19
TAHOE	1995	1995	5.7	CTK-P08K	REPUESTO	20
TAHOE	1996	1997	5.7	CTK-P240KC	REPUESTO	22
TAHOE	2000	2003	4.8	CTK-E3508M	MÓDULO	87
TAHOE	2000	2001	5.3	CTK-E3508M	MÓDULO	87
TAHOE	2002	2003	5.3	CTK-E3508M	MÓDULO	87
TAHOE	2002	2004	5.3	CTK-E3559M	MÓDULO	89
TAHOE	2004	2007	4.8	CTK-E3581M	MÓDULO	90
TAHOE	2004	2007	5.3	CTK-E3581M	MÓDULO	90
TAHOE	2008	2014	5.3	CTK-E3768M	MÓDULO	97
TAHOE	2009	2009	6.2	CTK-E3768M	MÓDULO	97
TAHOE	1996	1997	5.7	CTK-E3932M	MÓDULO	100
TAHOE	1998	1999	5.7	CTK-E3963M	MÓDULO	103
TAHOE	1998	1999	5.7	CTK-E3972M	MÓDULO	104
TAHOE	2000	2000	5.7	CTK-E3972M	MÓDULO	104
TALON	1993	1994	1.8	CTK-P17K / ST08	REPUESTO	28
TALON	1990	1991	2.0	CTK-P17K / ST08	REPUESTO	28
TALON	1992	1994	2.0	CTK-P17K / ST08	REPUESTO	28
TALON	1993	1994	1.8	CTK-P05NK	REPUESTO	31
TALON	1992	1998	2.0	CTK-P05NK	REPUESTO	31
TALON	1993	1994	1.8	CTK-P25K	REPUESTO	32
TALON	1992	1998	2.0	CTK-P25K	REPUESTO	32

MODELO	AÑO DEL.	AÑO AL.	MOTOR	PARTE	PRODUCTO	PÁGINA
THUNDERBIRD	1983	1984	2.3	CTK-P37	REPUESTO	15
THUNDERBIRD	1984	1984	3.8	CTK-P37	REPUESTO	15
THUNDERBIRD	1983	1984	5.0	CTK-P37	REPUESTO	15
THUNDERBIRD	1985	1988	2.3	CTK-P39FK	REPUESTO	15
THUNDERBIRD	1989	1997	3.8	CTK-P39FK	REPUESTO	15
THUNDERBIRD	1994	1997	4.6	CTK-P39FK	REPUESTO	15
THUNDERBIRD	1991	1993	5.0	CTK-P39FK	REPUESTO	15
THUNDERBIRD	1989	1997	3.8	CTK-E2098S	MÓDULO	66
THUNDERBIRD	1994	1997	4.6	CTK-E2098S	MÓDULO	66
THUNDERBIRD	1991	1993	5.0	CTK-E2098S	MÓDULO	66
TIBURON	2003	2008	2.0	CTK-P25K	REPUESTO	33
TIBURON	2003	2008	2.7	CTK-P25K	REPUESTO	33
TIDA	2007	2017	1.8	CTK-E10684M	MÓDULO	116
TITAN	2004	2006	5.6	CTK-E8595M	MÓDULO	117
TITAN	2007	2007	5.6	CTK-E8595M	MÓDULO	117
TITAN	2007	2007	5.6	CTK-E8788M	MÓDULO	118
TITAN	2008	2015	5.6	CTK-E8788M	MÓDULO	118
TJ	2003	2003	2.4	CTK-P40K	REPUESTO	8
TJ	1997	2002	2.5	CTK-P40K	REPUESTO	8
TJ	1997	2004	4.0	CTK-P40K	REPUESTO	8
TJ	1997	2002	2.5	CTK-E7115MN	MÓDULO	47
TJ	1997	2002	4.0	CTK-E7115MN	MÓDULO	47
TJ	2005	2006	2.4	CTK-E7200M	MÓDULO	56
TJ	2005	2006	4.0	CTK-E7200M	MÓDULO	56
TL	2002	2003	3.2	CTK-P05K	REPUESTO	12
TL	1995	1998	2.5	CTK-P05NK	REPUESTO	31
TL	1996	2001	3.2	CTK-P05NK	REPUESTO	31
TL	1995	1998	2.5	CTK-P25K	REPUESTO	32
TL	1996	2001	3.2	CTK-P25K	REPUESTO	32
TOLEDO	2001	2005	1.8	CTK-P27RK	REPUESTO	37
TOLEDO	2006	2006	2.0	CTK-P27RK	REPUESTO	37
TOLEDO	2003	2005	1.8	CTK-P27B	KIT ENSAMBLE	129
TOLEDO	2003	2005	1.8	CTK-P27M	MÓDULO	130
TOPAZ	1988	1983	2.3	CTK-P05K	REPUESTO	12
TOPAZ	1994	1994	2.3	CTK-P05K	REPUESTO	12
TOPAZ	1992	1993	3.0	CTK-P05K	REPUESTO	12
TOPAZ	1994	1994	3.0	CTK-P05K	REPUESTO	12
TOPAZ	1988	1993	2.3	CTK-P13K	REPUESTO	13
TOPAZ	1994	1994	2.3	CTK-P13K	REPUESTO	13
TOPAZ	1992	1993	3.0	CTK-P13K	REPUESTO	13
TOPAZ	1994	1994	3.0	CTK-P13K	REPUESTO	13
TOPAZ	1994	1994	2.3	CTK-E2101S	MÓDULO	66
TOPAZ	1992	1993	3.0	CTK-E2101S	MÓDULO	66
TOPAZ	1988	1994	2.3	CTK-E2101S	MÓDULO	66
TOPAZ	1992	1994	3.0	CTK-E2101S	MÓDULO	66
TOPAZ	1985	1987	2.3	CTK-E2015	REPUESTO	81
TORNADO	2004	2010	1.8	CTK-604E	REPUESTO	17
TORNADO	2011	2015	1.8	CTK-P26RK	REPUESTO	37
TORNADO	2004	2010	1.8	CTK-94706444	MÓDULO	84
TORNADO	2011	2018	1.8	CTK-94755413	MÓDULO	84
TORNADO	2004	2010	1.8	CTK-P25B	KIT ENSAMBLE	106
TORNADO	2004	2007	1.8	CTK-93373262	MÓDULO	107
TORONADO	1986	1990	3.8	CTK-P240KC	REPUESTO	23
TORRENT	2006	2006	3.4	CTK-E3626M	MÓDULO	94
TOWN & COUNTRY	2004	2007	3.3	CTK-2P48K	REPUESTO	6
TOWN & COUNTRY	2004	2007	3.8	CTK-2P48K	REPUESTO	6
TOWN & COUNTRY	1986	1988	2.5	CTK-E7000	REPUESTO	6
TOWN & COUNTRY	1991	1993	3.3	CTK-P44NK	REPUESTO	10
TOWN & COUNTRY	1996	1998	3.3	CTK-P44NK	REPUESTO	10
TOWN & COUNTRY	1994	1994	3.8	CTK-P44NK	REPUESTO	10
TOWN & COUNTRY	1996	1998	3.8	CTK-P44NK	REPUESTO	10
TOWN & COUNTRY	1991	1993	3.3	CTK-E7030M	MÓDULO	41
TOWN & COUNTRY	1996	1997	3.3	CTK-E7094M	MÓDULO	44
TOWN & COUNTRY	1998	2000	3.3	CTK-E7094M	MÓDULO	44
TOWN & COUNTRY	1996	2000	3.8	CTK-E7094M	MÓDULO	44
TOWN & COUNTRY	1998	2000	3.3	CTK-E7129M	MÓDULO	49
TOWN & COUNTRY	2001	2003	3.3	CTK-E7144M	MÓDULO	50
TOWN & COUNTRY	2001	2003	3.8	CTK-E7144M	MÓDULO	50
TOWN & COUNTRY	2001	2003	3.3	CTK-E7146M	MÓDULO	51
TOWN & COUNTRY	2004	2004	3.3	CTK-E7172M	MÓDULO	52
TOWN & COUNTRY	2005	2007	3.3	CTK-E7172M	MÓDULO	52
TOWN & COUNTRY	2004	2004	3.8	CTK-E7172M	MÓDULO	52
TOWN & COUNTRY	2005	2007	3.8	CTK-E7172M	MÓDULO	52
TOWN & COUNTRY	2006	2006	3.3	CTK-E7195M	MÓDULO	55
TOWN & COUNTRY	2005	2007	3.3	CTK-E7196M	MÓDULO	55
TOWN & COUNTRY	2005	2007	3.8	CTK-E7196M	MÓDULO	55
TOWN & COUNTRY	2006	2006	3.3	CTK-E7223M	MÓDULO	58
TOWN & COUNTRY	2008	2008	3.3	CTK-E7235M	MÓDULO	58
TOWN & COUNTRY	2008	2010	3.8	CTK-E7235M	MÓDULO	58
TOWN & COUNTRY	2008	2010	4.0	CTK-E7235M	MÓDULO	58
TOWN & COUNTRY	2011	2016	3.6	CTK-E7272M	MÓDULO	60
TOWN CAR	1981	1989	5.0	CTK-GCA747	REPUESTO	12
TOWN CAR	1993	2002	4.6	CTK-P05K	REPUESTO	12
TOWN CAR	1991	1992	4.6	CTK-P39FK	REPUESTO	15
TOWN CAR	1990	1990	5.0	CTK-P39FK	REPUESTO	15
TR7	1980	1981	2.0	CTK-GCA747	REPUESTO	12
TRACER	1991	1996	1.8	CTK-P13K	REPUESTO	13
TRACER	1991	1996	1.9	CTK-P13K	REPUESTO	13
TRACER	1997	1997	2.0	CTK-P13K	REPUESTO	13
TRACER	1988	1989	1.6	CTK-P17K / ST08	REPUESTO	28
TRACER	1999	1999	2.0	CTK-E2246M	MÓDULO	69
TRACKER	1998	2002	1.6	CTK-P05NK	REPUESTO	31
TRACKER	1999	2003	2.0	CTK-P05NK	REPUESTO	31
TRACKER	2001	2004	2.5	CTK-P05NK	REPUESTO	31
TRACKER	1996	1997	1.6	CTK-P05NK	REPUESTO	31
TRACKER	1998	2002	1.6	CTK-P25K	REPUESTO	32
TRACKER	1999	2003	2.0	CTK-P25K	REPUESTO	32
TRACKER	2001	2004	2.5	CTK-P25K	REPUESTO	32
TRACKER	1996	1997	1.6	CTK-P25K	REPUESTO	33
TRAILBLAZER	2002	2004	4.2	CTK-E3549M	MÓDULO	89
TRAILBLAZER	2005	2007	4.2	CTK-E3707M	MÓDULO	96
TRAILBLAZER	2006	2007	5.3	CTK-E3707M	MÓDULO	96
TRAILBLAZER	2006	2007	6.0	CTK-E3707M	MÓDULO	96
TRAILBLAZER EXT	2002	2004	4.2	CTK-E3549M	MÓDULO	89
TRAILBLAZER EXT	2003	2004	5.3	CTK-E3549M	MÓDULO	89
TRAILBLAZER EXT	2005	2006	4.2	CTK-E3746M	MÓDULO	97
TRAILBLAZER EXT	2005	2006	5.3	CTK-E3746M	MÓDULO	97
TRANS SPORT	1990	1995	3.1	CTK-P08K	REPUESTO	20

MODELO	AÑO DEL.	AÑO AL.	MOTOR	PARTE	PRODUCTO	PÁGINA
TRANS SPORT	1996	1996	3.4	CTK-P240KC	REPUESTO	23
TRANS SPORT	1992	1995	3.8	CTK-P240KC	REPUESTO	23
TRANS SPORT	1998	1999	3.4	CTK-E3372M	MÓDULO	85
TRANSIT-150	2015	2017	3.2	CTK-9H307C	MÓDULO	80
TRANSIT-250	2015	2017	3.2	CTK-9H307C	MÓDULO	80
TRANSIT-350	2015	2017	3.2	CTK-9H307C	MÓDULO	80
TRANSPORTER	2015	2018	2.0	CTK-19050AD	MÓDULO	127
TRAVERSE	2009	2017	3.6	CTK-E3790M	MÓDULO	98
TRAX	2013	2019	1.4	CTK-13575955	MÓDULO	82
TRAX	2013	2019	1.8	CTK-13575955	MÓDULO	82
TRAX	2013	2019	1.4	CTK-13577815	MÓDULO	83
TRAX	2013	2019	1.8	CTK-13577815	MÓDULO	83
TRIBUTE	2005	2006	2.3	CTK-P2284K	REPUESTO	14
TRIBUTE	2008	2008	2.3	CTK-P2284K	REPUESTO	14
TRIBUTE	2005	2006	3.0	CTK-P2284K	REPUESTO	14
TRIBUTE	2008	2008	3.0	CTK-P2284K	REPUESTO	14
TRIBUTE	2001	2004	2.0	CTK-E2291M	MÓDULO	70
TRIBUTE	2001	2004	3.0	CTK-E2291M	MÓDULO	70
TRIBUTE	2005	2006	2.3	CTK-E2440M	MÓDULO	75
TRIBUTE	2005	2006	3.0	CTK-E2440M	MÓDULO	75
TRIBUTE	2010	2011	3.0	CTK-E2554M	MÓDULO	78
TRIBUTE	2010	2011	2.5	CTK-E2568M	MÓDULO	78
TROOPER	1988	1991	2.6	CTK-P17K / ST08	REPUESTO	28
TROOPER	1992	1993	3.2	CTK-P17K / ST08	REPUESTO	28
TROOPER	1994	1997	3.2	CTK-P05NK	REPUESTO	31
TROOPER	1994	1997	3.2	CTK-P25K	REPUESTO	33
TROOPER	1998	2002	3.5	CTK-P25K	REPUESTO	33
TSUBAME	1998	1998	1.6	CTK-P05NK	REPUESTO	31
TSUBAME	2000	2000	1.6	CTK-P05NK	REPUESTO	31
TSUBAME	1993	1995	1.6	CTK-P21K	REPUESTO	32
TSURU	1993	1995	1.6	CTK-P17K / ST08	REPUESTO	29
TSURU	1993	1996	2.0	CTK-P17K / ST08	REPUESTO	29
TSURU	1996	2017	1.6	CTK-P05NK	REPUESTO	31
TSURU	1993	1995	1.6	CTK-P21K	REPUESTO	32
TSURU	1993	1996	2.0	CTK-P21K	REPUESTO	32
TSURU	1992	2017	1.6	CTK-67995M	MÓDULO	115
TSURU	1993	1996	2.0	CTK-67995M	MÓDULO	115
TSURU	1993	2015	1.6	CTK-2506017042	MÓDULO	120
TSURU	1993	1996	2.0	CTK-2506017042	MÓDULO	120
TT	2008	2009	2.0	CTK-E8831T	REPUESTO	36
TT	2008	2009	2.0	CTK-E8831M	MÓDULO	128
TT	2008	2009	2.0	CTK-E8833M	MÓDULO	128
TUNDRA	2000	2004	3.4	CTK-P25K	REPUESTO	33
TUNDRA	2010	2018	4.6	CTK-E8869M	MÓDULO	123
TUNDRA	2007	2018	5.7	CTK-E8869M	MÓDULO	123
TYPHOON	1992	1993	4.3	CTK-E3270	REPUESTO	18
TYPHOON	1992	1993	4.3	CTK-P240KC	REPUESTO	23
UPLANDER	2005	2006	3.5	CTK-P84K	REPUESTO	24
UPLANDER	2006	2007	3.9	CTK-P84K	REPUESTO	24
UPLANDER	2005	2006	3.5	CTK-E3717M	MÓDULO	96
UPLANDER	2006	2007	3.9	CTK-E3717M	MÓDULO	96
URVAN	2000	2007	2.4	CTK-P05NK	REPUESTO	31
URVAN	2008	2009	2.5	CTK-P05NK	REPUESTO	31
URVAN	2008	2008	2.4	CTK-17040VZ00A	MÓDULO	115
URVAN	2008	2013	2.5	CTK-17040VZ00A	MÓDULO	115
URVAN	2008	2011	3.0	CTK-17040VZ00A	MÓDULO	115
V10	1987	1987	4.3	CTK-P08K	REPUESTO	20
V10	1987	1987	5.0	CTK-P08K	REPUESTO	20
V10	1987	1987	5.7	CTK-P08K	REPUESTO	20
V10 SUBURBAN	1987	1988	5.7	CTK-P08K	REPUESTO	20
V1500	1987	1987	4.3	CTK-P08K	REPUESTO	20
V1500	1987	1987	5.0	CTK-P08K	REPUESTO	20
V1500 SUBURBAN	1989	1991	5.7	CTK-P08K	REPUESTO	20
V1500 SUBURBAN	1987	1991	5.7	CTK-P08K	REPUESTO	20
V20	1987	1987	5.7	CTK-P08K	REPUESTO	20
V20 SUBURBAN	1987	1987	5.7	CTK-P08K	REPUESTO	20
V2500	1987	1987	5.7	CTK-P08K	REPUESTO	20
V2500 SUBURBAN	1990	1991	5.7	CTK-P08K	REPUESTO	20
V2500 SUBURBAN	1987	1991	5.7	CTK-P08K	REPUESTO	20
V30	1987	1988	5.7	CTK-P08K	REPUESTO	20
V30	1987	1988	7.4	CTK-P08K	REPUESTO	20
V3500	1989	1991	5.7	CTK-P08K	REPUESTO	20
V3500	1989	1991	7.4	CTK-P08K	REPUESTO	20
V3500	1987	1991	5.7	CTK-P08K	REPUESTO	20
V35						

MODELO	AÑO DEL	AÑO AL	MOTOR	PARTE	PRODUCTO	PÁGINA
VERSA NOTE	2014	2019	1.6	CTK-E8912	REPUESTO	34
VERSA NOTE	2014	2019	1.6	CTK-E9100M	MÓDULO	119
VIBE	2003	2006	1.8	CTK-P25K	REPUESTO	33
VIBE	2009	2010	1.8	CTK-P2242K	REPUESTO	34
VIBE	2009	2010	2.4	CTK-P2242K	REPUESTO	34
VIBE	2009	2010	1.8	CTK-E3781M	MÓDULO	108
VIBE	2009	2010	2.4	CTK-E3781M	MÓDULO	108
VIGOR	1992	1994	2.5	CTK-P17K / ST08	REPUESTO	28
VILLAGER	1998	1998	3.0	CTK-P05K	REPUESTO	12
VILLAGER	1999	2002	3.3	CTK-P05K	REPUESTO	12
VILLAGER	1993	1997	3.0	CTK-P13K	REPUESTO	13
VILLAGER	1998	1998	3.0	CTK-P13K	REPUESTO	13
VISION	1993	1995	3.3	CTK-P43K	REPUESTO	9
VISION	1993	1995	3.5	CTK-P43K	REPUESTO	9
VISION	1996	1997	3.3	CTK-P44K	REPUESTO	9
VISION	1996	1997	3.5	CTK-P44K	REPUESTO	9
VISION	1996	1997	3.3	CTK-E7101M	MÓDULO	46
VISION	1996	1997	3.5	CTK-E7101M	MÓDULO	46
VITARA	1999	2002	1.6	CTK-P05NK	REPUESTO	31
VITARA	1999	2003	2.0	CTK-P05NK	REPUESTO	31
VITARA	2004	2004	2.5	CTK-P05NK	REPUESTO	31
VITARA	1999	2002	1.6	CTK-P25K	REPUESTO	33
VITARA	1999	2003	2.0	CTK-P25K	REPUESTO	33
VITARA	2004	2004	2.5	CTK-P25K	REPUESTO	33
VOYAGER	2005	2005	3.3	CTK-P248K	REPUESTO	6
VOYAGER	2007	2008	3.3	CTK-P248K	REPUESTO	6
VOYAGER	1987	1990	2.5	CTK-E7000	REPUESTO	6
VOYAGER	1996	1997	3.3	CTK-P44NK	REPUESTO	10
VOYAGER	1996	2000	2.4	CTK-P44NK	REPUESTO	10
VOYAGER	1991	1991	2.5	CTK-P44NK	REPUESTO	10
VOYAGER	1994	1995	2.5	CTK-P44NK	REPUESTO	10
VOYAGER	1991	1991	3.0	CTK-P44NK	REPUESTO	10
VOYAGER	1994	2000	3.0	CTK-P44NK	REPUESTO	10
VOYAGER	1991	1991	3.3	CTK-P44NK	REPUESTO	10
VOYAGER	1994	2000	3.3	CTK-P44NK	REPUESTO	10
VOYAGER	1999	1999	3.8	CTK-P44NK	REPUESTO	10
VOYAGER	1991	1993	2.5	CTK-E7030M	MÓDULO	41
VOYAGER	1991	1993	3.0	CTK-E7030M	MÓDULO	41
VOYAGER	1991	1993	3.3	CTK-E7030M	MÓDULO	41
VOYAGER	1996	1996	3.3	CTK-E7040M	MÓDULO	41
VOYAGER	2000	2000	2.4	CTK-E7094M	MÓDULO	44
VOYAGER	2000	2000	3.0	CTK-E7094M	MÓDULO	44
VOYAGER	1997	1999	3.3	CTK-E7094M	MÓDULO	44
VOYAGER	2000	2000	3.3	CTK-E7094M	MÓDULO	44
VOYAGER	1996	2000	2.4	CTK-E7094M	MÓDULO	44
VOYAGER	1996	2000	3.0	CTK-E7094M	MÓDULO	44
VOYAGER	1996	1997	3.3	CTK-E7094M	MÓDULO	44
VOYAGER	1998	2000	3.3	CTK-E7094M	MÓDULO	44
VOYAGER	1998	1999	3.8	CTK-E7094M	MÓDULO	44
VOYAGER	2000	2000	3.3	CTK-E7129M	MÓDULO	49
VOYAGER	1998	2000	3.3	CTK-E7129M	MÓDULO	49
VOYAGER	2001	2003	2.4	CTK-E7144M	MÓDULO	50
VOYAGER	2001	2003	3.3	CTK-E7144M	MÓDULO	50
VOYAGER	2001	2003	3.3	CTK-E7146M	MÓDULO	51
VOYAGER	2005	2007	3.3	CTK-E7172M	MÓDULO	52
VOYAGER	2008	2008	3.3	CTK-E7172M	MÓDULO	52
VOYAGER	2005	2007	3.3	CTK-E7196M	MÓDULO	55
VUE	2004	2006	2.2	CTK-E3626M	MÓDULO	94
VUE	2004	2006	3.5	CTK-E3626M	MÓDULO	94
W100	1989	1989	3.9	CTK-GCA515	REPUESTO	7
W100	1988	1989	5.2	CTK-GCA515	REPUESTO	7
W150	1989	1990	3.9	CTK-GCA515	REPUESTO	7
W150	1988	1990	5.2	CTK-GCA515	REPUESTO	7
W150	1989	1990	5.9	CTK-GCA515	REPUESTO	7
W150	1991	1993	3.9	CTK-P42K	REPUESTO	8
W150	1991	1993	5.2	CTK-P42K	REPUESTO	8
W150	1991	1991	5.9	CTK-P42K	REPUESTO	8
W150	1993	1993	5.9	CTK-P42K	REPUESTO	8
W150	1991	1993	3.9	CTK-E7047M	MÓDULO	41
W150	1991	1993	5.2	CTK-E7047M	MÓDULO	41
W150	1991	1991	5.9	CTK-E7047M	MÓDULO	41
W150	1993	1993	5.9	CTK-E7047M	MÓDULO	41
W150	1993	1993	5.9	CTK-E7064M	MÓDULO	43
W250	1988	1990	5.2	CTK-GCA515	REPUESTO	7
W250	1989	1990	5.9	CTK-GCA515	REPUESTO	7
W250	1991	1993	5.2	CTK-P42K	REPUESTO	8
W250	1991	1993	5.9	CTK-P42K	REPUESTO	8
W250	1991	1993	5.2	CTK-E7047M	MÓDULO	41
W250	1991	1992	5.9	CTK-E7047M	MÓDULO	41
W250	1993	1993	5.9	CTK-E7047M	MÓDULO	41
W250	1993	1993	5.9	CTK-E7064M	MÓDULO	43
W350	1989	1990	5.9	CTK-GCA515	REPUESTO	7
W350	1991	1993	5.9	CTK-P42K	REPUESTO	8
W350	1991	1992	5.9	CTK-E7047M	MÓDULO	41
W350	1993	1993	5.9	CTK-E7047M	MÓDULO	41
W350	1993	1993	5.9	CTK-E7064M	MÓDULO	43
WAGONEER	1986	1987	2.5	CTK-P36K	REPUESTO	8
WAVE	2006	2007	1.6	CTK-E3711M	MÓDULO	96
WINDSTAR	1995	1997	3.0	CTK-P05K	REPUESTO	12
WINDSTAR	1995	1997	3.8	CTK-P05K	REPUESTO	12
WINDSTAR	1999	2000	3.0	CTK-P2284K	REPUESTO	14
WINDSTAR	1999	2003	3.8	CTK-P2284K	REPUESTO	14
WINDSTAR	1995	1997	3.0	CTK-P39FK	REPUESTO	15
WINDSTAR	1995	1997	3.8	CTK-P39FK	REPUESTO	15
WINDSTAR	1997	1998	3.0	CTK-E2199M	MÓDULO	67
WINDSTAR	1997	1998	3.8	CTK-E2199M	MÓDULO	67
WINDSTAR	1999	2000	3.0	CTK-E2248M	MÓDULO	69
WINDSTAR	1999	2000	3.8	CTK-E2248M	MÓDULO	69
WINDSTAR	2001	2003	3.8	CTK-E2290M	MÓDULO	79
WRANGLER	1987	1990	2.5	CTK-P36K	REPUESTO	8
WRANGLER	2003	2004	2.4	CTK-P40K	REPUESTO	8
WRANGLER	1997	2002	2.5	CTK-P40K	REPUESTO	8
WRANGLER	1997	2004	4.0	CTK-P40K	REPUESTO	8
WRANGLER	2010	2011	3.8	CTK-P05XK	REPUESTO	30
WRANGLER	2007	2008	3.8	CTK-P05XK	REPUESTO	30
WRANGLER	2012	2015	3.6	CTK-P05XK	REPUESTO	30
WRANGLER	1991	1995	2.5	CTK-P25K	REPUESTO	33
WRANGLER	1991	1995	4.0	CTK-P25K	REPUESTO	33

MODELO	AÑO DEL	AÑO AL	MOTOR	PARTE	PRODUCTO	PÁGINA
WRANGLER	1997	2002	2.5	CTK-E7115MN	MÓDULO	47
WRANGLER	1997	2002	4.0	CTK-E7115MN	MÓDULO	47
WRANGLER	2005	2006	2.4	CTK-E7200M	MÓDULO	56
WRANGLER	2005	2006	4.0	CTK-E7200M	MÓDULO	56
WRANGLER	2012	2018	3.6	CTK-E7265M	MÓDULO	62
WRANGLER	2009	2011	3.8	CTK-E7265M	MÓDULO	62
WRANGLER JK	2018	2018	3.6	CTK-E7265M	MÓDULO	62
X-1/9	1981	1983	1.5	CTK-GCA747	REPUESTO	12
X-90	1996	1998	1.6	CTK-P05NK	REPUESTO	31
XA	2004	2006	1.5	CTK-P25K	REPUESTO	33
XB	2004	2006	1.5	CTK-P25K	REPUESTO	33
XB	2008	2015	2.4	CTK-P2242K	REPUESTO	34
XC90	2005	2006	2.5	CTK-E8846M	MÓDULO	125
XC90	2007	2014	3.2	CTK-E8846M	MÓDULO	125
XC90	2006	2011	4.4	CTK-E8846M	MÓDULO	125
XG300	2001	2001	3.0	CTK-P25K	REPUESTO	33
XG350	2002	2005	3.5	CTK-P25K	REPUESTO	33
XJ8	1998	2003	4.0	CTK-P05K	REPUESTO	12
XJR	1998	2003	4.0	CTK-P05K	REPUESTO	12
XK8	1999	2002	4.0	CTK-P05K	REPUESTO	12
XKR	2000	2002	4.0	CTK-P05K	REPUESTO	12
XR4TI	1985	1989	2.3	CTK-P37	REPUESTO	15
XTERRA	2000	2004	2.4	CTK-P05XK	REPUESTO	30
XTERRA	2000	2004	3.3	CTK-P05XK	REPUESTO	30
XTERRA	2005	2015	4.0	CTK-E8743M	MÓDULO	117
X-TRAIL	2003	2006	2.5	CTK-P20RK	REPUESTO	34
X-TRAIL	2014	2016	2.5	CTK-17040-4BA1A	MÓDULO	114
X-TRAIL	2002	2007	2.5	CTK-DY8H31B	MÓDULO	115
XTS	2014	2017	3.6	CTK-E4074M	MÓDULO	106
YARIS	2012	2017	1.8	CTK-E8912	REPUESTO	34
YARIS	2004	2005	1.3	CTK-P2242K	REPUESTO	34
YARIS	2006	2014	1.5	CTK-P2242K	REPUESTO	34
YUKON	2004	2007	4.8	CTK-603E	REPUESTO	17
YUKON	2004	2007	5.3	CTK-603E	REPUESTO	17
YUKON	2004	2006	6.0	CTK-603E	REPUESTO	17
YUKON	2007	2007	6.2	CTK-603E	REPUESTO	17
YUKON	1996	1997	5.7	CTK-E3270	REPUESTO	18
YUKON	2002	2007	5.3	CTK-E3559PK	REPUESTO	19
YUKON	1992	1995	5.7	CTK-P08K	REPUESTO	20
YUKON	1996	1997	5.7	CTK-P240KC	REPUESTO	23
YUKON	2000	2003	4.8	CTK-E3508M	MÓDULO	87
YUKON	2000	2001	5.3	CTK-E3508M	MÓDULO	87
YUKON	2002	2003	5.3	CTK-E3508M	MÓDULO	87
YUKON	2001	2003	6.0	CTK-E3508M	MÓDULO	87
YUKON	2002	2004	5.3	CTK-E3559M	MÓDULO	89
YUKON	2004	2007	4.8	CTK-E3581M	MÓDULO	90
YUKON	2004	2007	5.3	CTK-E3581M	MÓDULO	90
YUKON	2004	2006	6.0	CTK-E3581M	MÓDULO	90
YUKON	2007	2007	6.2	CTK-E3581M	MÓDULO	90
YUKON	2008	2014	5.3	CTK-E3768M	MÓDULO	97
YUKON	2009	2014	6.2	CTK-E3768M	MÓDULO	97
YUKON	1996	1997	5.7	CTK-E3932M	MÓDULO	100
YUKON	1998	2000	5.7	CTK-E3972M	MÓDULO	104
YUKON XL 1500	2004	2005	5.3	CTK-603E	REPUESTO	17
YUKON XL 1500	2007	2007	5.3	CTK-603E	REPUESTO	17
YUKON XL 1500	2004	2007	6.0	CTK-603E	REPUESTO	17
YUKON XL 1500	2007	2007	6.2	CTK-603E	REPUESTO	17
YUKON XL 1500	2002	2004	5.3	CTK-E3559PK	REPUESTO	19
YUKON XL 1500	2002	2003	5.3	CTK-P989K	REPUESTO	27
YUKON XL 1500	2002	2003	6.0	CTK-P989K	REPUESTO	27
YUKON XL 1500	2000	2001	5.3	CTK-E3509M	MÓDULO	87
YUKON XL 1500	2001	2001	6.0	CTK-E3509M	MÓDULO	87
YUKON XL 1500	2002	2003	5.3	CTK-E3556M	MÓDULO	89
YUKON XL 1500	2002	2003	6.0	CTK-E3556M	MÓDULO	89
YUKON XL 1500	2002	2004	5.3	CTK-E3560M	MÓDULO	90
YUKON XL 1500	2004	2005	5.3	CTK-E3610M	MÓDULO	92
YUKON XL 1500	2007	2007	5.3	CTK-E3610M	MÓDULO	92
YUKON XL 1500	2004	2007	6.0	CTK-E3610M	MÓDULO	92
YUKON XL 1500	2007	2007	6.2	CTK-E3610M	MÓDULO	92
YUKON XL 1500	2005	2005	5.3	CTK-E3706M	MÓDULO	95
YUKON XL 1500	2006	2006	5.3	CTK-E3706M	MÓDULO	95
YUKON XL 1500	2007	2007	5.3	CTK-E3706M	MÓDULO	95
YUKON XL 1500	2008	2009	5.3	CTK-E3753M		

CRUCES



AIRTEX	CARTEK	PAGINA
E10546M	CTK-E10546M	65
E10844M	CTK-E10844M	116
E12016	CTK-P989K	27
E12022	CTK-E12022	17
E12038M	CTK-E7995M	115
E12083	CTK-P2242K	34
E1641PK	CTK-P249K	32
E2000	CTK-P97	15
E2005, E2065, E2067, E2042	CTK-P13K	13
E2015	CTK-E2015	81
E2044	CTK-P399K	15
E2059MN	CTK-E2059MN	65
E2064MN	CTK-P45B	80
E2078S	CTK-E2078S	65
E2096S	CTK-E2096S	66
E2101S	CTK-E2101S	66
E2106S	CTK-E2106S	66
E2144S	CTK-E2144S	66
E2157	CTK-P2157K	14
E2182	CTK-GC4747	12
E2190S	CTK-E2190S	67
E2199M	CTK-E2199M	67
E2207S	CTK-E2207S	81
E2221S	CTK-E2221S	67
E2226	CTK-P2226K	14
E2239M	CTK-E2239M	67
E2237S	CTK-E2237S	68
E2238M	CTK-E2238M	68
E2244M	CTK-E2244M	68
E2245M	CTK-E2245M	68
E2246M	CTK-E2246M	69
E2248M	CTK-E2248M	69
E2252S	CTK-E2252S	69
E2257S	CTK-E2257S	81
E2266S	CTK-E2266S	69
E2280M	CTK-E2280M	70
E2281M	CTK-E2281M	70
E2282M	CTK-E2282M	70
E2290M	CTK-E2290M	79
E2291M	CTK-E2291M	70
E2293M	CTK-E2293M	71
E2295M	CTK-E2295M	71
E2296S	CTK-E2296S	71
E2325M	CTK-E2325M	71
E2326M	CTK-E2326M	72
E2332S	CTK-E2332S	72
E2338M	CTK-E2338M	81
E2348M	CTK-E2348M	72
E2356M	CTK-E2356M	72
E2357M	CTK-E2357M	73
E2360M	CTK-E2360M	73
E2361M	CTK-E2361M	73
E2363M	CTK-E2363M	73
E2364PKB	CTK-P099K	21
E2383M	CTK-E2383M	74
E2385 / E2314 / E2490	CTK-P2284K	14
E2434M	CTK-E2434M	74
E2436M	CTK-E2436M	74
E2439M	CTK-E2439M	74
E2440M	CTK-E2440M	75
E2441M	CTK-E2441M	75
E2442M	CTK-E2442M	75
E2443M	CTK-E2443M	75
E2450M	CTK-E2450M	82
E2453M	CTK-E2453M	76
E2454M	CTK-E2454M	76
E2471	CTK-P09K	12
E2476M	CTK-E2476M	76
E2485	CTK-P09K	13
E248PK	CTK-P088K	26
E2509M	CTK-E2509M	76
E2510M	CTK-E2510M	77
E2529M	CTK-E2529M	77
E2530M	CTK-E2530M	77
E2541M	CTK-E2541M	77
E2545M	CTK-E2545M	78
E2554M	CTK-E2554M	78
E2556M	CTK-E2556M	78
E2568M	CTK-E2568M	78
E2591M	CTK-E2591M	79
E2592M	CTK-E2592M	79
E2605M	CTK-E2605M	79
E2651M	CTK-E2651M	80
E322, E3023, E3119, E3235	CTK-P17K / ST08	28
E3270	CTK-E3270	18
E3270, E3240, E3210, E3265	CTK-P240KC	22
E3270, E3240, E3210, E3265	CTK-P240KC	22
E3290	CTK-P98K	25
E3372M	CTK-E3372M	85
E3500M	CTK-E3500M	86
E3500PK	CTK-P98K	25
E3501M	CTK-E3501M	86
E3506M	CTK-E3506M	86
E3507M	CTK-E3507M	86
E3508M	CTK-E3508M	87
E3509M	CTK-E3509M	87
E3518M	CTK-E3518M	87
E3522M	CTK-E3522M	87
E3527M	CTK-E3527M	88

AIRTEX	CARTEK	PAGINA
E3530M	CTK-E3530M	88
E3539M	CTK-E3539M	88
E3542M	CTK-E3542M	88
E3549M	CTK-E3549M	89
E3552M	CTK-E3552M	89
E3556M	CTK-E3556M	89
E3559M	CTK-E3559M	89
E3559PK	CTK-E3559PK	19
E3560M	CTK-E3560M	90
E3563M	CTK-E3563M	90
E3566M	CTK-E3566M	90
E3581M	CTK-E3581M	90
E3584M	CTK-E3584M	91
E3587M	CTK-E3587M	91
E3591M	CTK-E3591M	91
E3592MN	CTK-E3592MN	91
E3604M	CTK-E3604M	92
E3609M / E3640M	CTK-E3609M	92
E3610M	CTK-E3610M	92
E3614M	CTK-E3614M	93
E3621S	CTK-E3621S	93
E3622S	CTK-E3622S	94
E3626M	CTK-E3626M	94
E3678M	CTK-E3678M	94
E3684M	CTK-E3684M	95
E3688M	CTK-E3688M	95
E3702M	CTK-E3702M	95
E3706M	CTK-E3706M	95
E3707M	CTK-E3707M	96
E3711M	CTK-E3711M	96
E3717M	CTK-E3717M	96
E3726M	CTK-E3726M	96
E3737M	CTK-P25B	106
E3746M	CTK-E3746M	97
E3752M	CTK-E3752M	97
E3753M	CTK-E3753M	97
E3768M	CTK-E3768M	97
E3781M	CTK-E3781M	108
E3790M	CTK-E3790M	98
E3791M	CTK-E3791M	98
E3815M	CTK-E3815M	108
E3817M	CTK-E3817M	108
E3818M	CTK-E3818M	98
E3819M	CTK-E3819M	108
E3840M	CTK-E3840M	98
E3902	CTK-P08K	20
E3905M	CTK-E3905M	121
E3914M	CTK-E3914M	99
E3919M	CTK-E3919M	99
E3920M	CTK-E3920M	99
E3925M	CTK-E3925M	99
E3932M	CTK-E3932M	100
E3940M	CTK-E3940M	100
E3943M	CTK-E3943M	100
E3947M	CTK-E3947M	101
E3950M	CTK-E3950M	101
E3951M	CTK-E3951M	121
E3952M	CTK-E3952M	101
E3953M	CTK-E3953M	102
E3954M	CTK-E3954M	102
E3956M	CTK-E3956M	102
E3962M	CTK-E3962M	102
E3963M	CTK-E3963M	103
E3966M	CTK-E3966M	103
E3967M	CTK-E3967M	103
E3971M	CTK-E3971M	103
E3972M	CTK-E3972M	104
E3992M	CTK-E3992M	104
E4002M	CTK-E4002M	104
E4005M	CTK-E4005M	104
E4034M	CTK-E4034M	105
E4042M	CTK-E4042M	105
E4044M	CTK-E4044M	105
E4048M	CTK-E4048M	106
E4071M	CTK-E4071M	106
E4074M	CTK-E4074M	106
E4074M	CTK-E4074M	106
E7000	CTK-E7000	6
E7001	CTK-P96K	8
E7018	CTK-GC4515	7
E7030M	CTK-E7030M	41
E7040M	CTK-E7040M	41
E7040PK	CTK-P41K	8
E7041	CTK-P41NK	10
E7047M	CTK-E7047M	41
E7047PK	CTK-P42K	8
E7050M	CTK-E7050M	42
E7054	CTK-P43K	9
E7056M	CTK-E7056M	42
E7062M	CTK-E7062M	42
E7063M	CTK-E7063M	42
E7064M	CTK-E7064M	43
E7065M	CTK-E7065M	43
E7075M	CTK-E7075M	43
E7086M	CTK-E7086M	43
E7087M	CTK-E7087M	44
E7089M	CTK-E7089M	44
E7093	CTK-P44K	9
E7093M	CTK-E7093M	44
E7094M	CTK-E7094M	44

AIRTEX	CARTEK	PAGINA
E7095M	CTK-E7095M	45
E7097M	CTK-E7097M	45
E7099M	CTK-E7099M	45
E7100M	CTK-E7100M	45
E7101M	CTK-E7101M	46
E7103MN	CTK-E7103MN	46
E7104M	CTK-E7104M	46
E7111M	CTK-E7111M	46
E7113M	CTK-E7113M	47
E7114M	CTK-E7114M	47
E7115MN	CTK-E7115MN	47
E7116M	CTK-E7116M	47
E7117M	CTK-E7117M	48
E7121MN	CTK-E7121MN	48
E7123M	CTK-E7123M	48
E7124M	CTK-E7124M	48
E7125M	CTK-E7125M	49
E7130M	CTK-E7130M	49
E7137M	CTK-E7137M	49
E7138M	CTK-E7138M	49
E7141M	CTK-E7141M	50
E7142M	CTK-E7142M	50
E7143M	CTK-E7143M	50
E7144M	CTK-E7144M	50
E7146M	CTK-E7146M	51
E7152M	CTK-E7152M	51
E7154	CTK-P40K	8
E7160M	CTK-E7160M	51
E7161M	CTK-E7161M	51
E7162M	CTK-E7162M	52
E7165M	CTK-E7165M	52
E7165PK	CTK-E7165PK	6
E7167M	CTK-E7167M	52
E7172M	CTK-E7172M	52
E7180M	CTK-E7180M	53
E7184M	CTK-E7184M	53
E7186M	CTK-E7186M	53
E7187M	CTK-E7187M	61
E7189M	CTK-E7189M	53
E7190M	CTK-E7190M	54
E7191M	CTK-E7191M	54
E7192M	CTK-E7192M	54
E7194M	CTK-E7194M	54
E7195M	CTK-E7195M	55
E7196M	CTK-E7196M	55
E7197M	CTK-E7197M	55
E7198M	CTK-E7198M	55
E7199M	CTK-E7199M	56
E7200M	CTK-E7200M	56
E7206	CTK-E7206	7
E7210M	CTK-E7210M	56
E7213M	CTK-E7213M	56
E7216M	CTK-E7216M	57
E7217M	CTK-E7217M	57
E7218M	CTK-E7218M	57
E7219M	CTK-E7219M	57
E7220M	CTK-E7220M	58
E7221	CTK-P48K	6
E7223M	CTK-E7223M	58
E7234M	CTK-E7234M	58
E7235M	CTK-E7235M	58
E7237M	CTK-E7237M	59
E7241M	CTK-E7241M	59
E7252M	CTK-E7252M	61
E7253M	CTK-E7253M	61
E7265M	CTK-E7265M	62
E7269M	CTK-E7269M	59
E7270M	CTK-E7270M	60
E7270M	CTK-E7270M	60
E7271M	CTK-E7271M	60
E7272M	CTK-E7272M	60
E7279A	CTK-E7279A	62
E8030	CTK-P1009K	36
E8200	CTK-P1001K	36
E8229	CTK-P09NK	31
E8229	CTK-P25K	32
E8244PK	CTK-P229K	36
E8247/E8272	CTK-P21K	32
E8256	CTK-E8256	6
E8289	CTK-P1008	30
E8366M / USEP12013M	CTK-E8366M	127
E8368M	CTK-E8368M	40
E8376	CTK-P209K	34
E8389M	CTK-E8389M	113
E8394M	CTK-P22B	129
E8397M	CTK-E8397M	109
E8424M	CTK-P27M	130
E8424PK	CTK-P279K	37
E8427M	CTK-E8427M	116
E8441S	CTK-E8441S	120
E8458	CTK-E8458	30
E8475M	CTK-E8475M	113
E8496M	CTK-E8496M	116
E8502M	CTK-E8502M	116
E8536M	CTK-E8536M	117
E8545M	CTK-E8545M	117
E8569M	CTK-E8569M	109
E8591M	CTK-E8591M	112
E8595M	CTK-E8595M	117
E8642M	CTK-E8642M	109

AIRTEX	CARTEK	PAGINA
E8654M	CTK-E8654M	109
E8655M	CTK-E8655M	110
E8656M	CTK-E8656M	110
E8671M	CTK-E8671M	128
E8692M	CTK-E8692M	110
E8693M	CTK-E8693M	110
E8717M	CTK-E8717M	111
E8720M	CTK-E8720M	111
E8723M	CTK-E8723M	111
E8743M	CTK-E8743M	117
E8752M	CTK-E8752M	118
E8755M	CTK-E8755M	118
E8756M	CTK-E8756M	122
E8757M	CTK-E8757M	123
E8775M	CTK-E8775M	121
E8789M	CTK-E8789M	118
E8805M	CTK-E8805M	123
E8831M	CTK-E8831M	128
E8831T	CTK-E8831T	36
E8833M	CTK-E8833M	128
E8838M	CTK-E8838M	111
E8846M	CTK-E8846M	125
E8855M	CTK-E8855M	118
E8869M	CTK-E8869M	123
E8874M	CTK-E8874M	123
E8912	CTK-E8912	34
E9004M	CTK-E9004M	124
E9049M	CTK-E9049M	112
E9094M	CTK-E9094M	128
E9100M	CTK-E9100M	119
E9133M	CTK-E9133M	63
E9144M	CTK-E9144M	112
E9183M	CTK-E9183M	119
E9184M	CTK-E9184M	119

TECNOFUEL	CARTEK	PAGINA
060020	CTK-P08K	13
0600401	CTK-P03K	19
0600700	CTK-P240KC	22
0600700	CTK-P240KC	22
0600700	CTK-P240KC	22
0600700	CTK-P240KC	22
0600801		

TECNOFUEL	CARTEK	PAGINA
0614203	CTK-E8805M	123
0614204	CTK-P2242K	34
0614209	CTK-E8874M	123
0614212	CTK-77020-26031	122
0614216	CTK-77020	122
0614221	CTK-77020016	122
0614400	CTK-E7114M	47
0614402	CTK-E7116M	47
0614500	CTK-E7141M	50
0614900	CTK-P24RK	32
0615108	CTK-E8289	64
0615110	CTK-E2290M	79
0615111	CTK-E2291M	70
0615112	CTK-E2078S	65
0615115	CTK-E2554M	78
0615205	CTK-E2245M	68
0615206	CTK-E2239M	67
0615800	CTK-P86K	25
0615901	CTK-E7196M	55
0615902	CTK-E7197M	55
0615903	CTK-P249K	6
0615904	CTK-E7172M	52
0615906	CTK-E2221S	67
0615912	CTK-E7210M	56
0615915	CTK-E7198M	55
0615916	CTK-E7199M	56
0615917	CTK-E7087M	44
0615918	CTK-E7099M	45
0615921	CTK-E7271M	60
0615923	CTK-E8174287	63
0615933	CTK-E7253M	61
0615935	CTK-E7213M	56
0615961	CTK-E7187M	61
0615964	CTK-E7234M	58
0615965	CTK-E7269M	62
0616100	CTK-E7040M	41
0616300	CTK-E7030M	41
0616305	CTK-E7079M	43
0616700	CTK-E3569M	89
0616803	CTK-3111010000	40
0616806	CTK-3111050000	40
0616900	CTK-373919051S	127
0617000	CTK-E7094M	44
0617205	CTK-E8240	64
0617502	CTK-E8549M	117
0617503	CTK-E2248M	69
0617509	CTK-P21K	32
0617511	CTK-E2246M	69
0617515	CTK-E3947M	101
0617517	CTK-E7121MN	48
0617519	CTK-E7093M	44
0617521	CTK-E2065S	66
0617523	CTK-E2190S	67
0617525	CTK-E7101M	46
0617526	CTK-E7123M	48
0617527	CTK-E7124M	48
0617528	CTK-E7144M	50
0617529	CTK-E7142M	50
0617530	CTK-E7099M	44
0617531	CTK-E7117M	48
0617532	CTK-E7103MN	46
0617537	CTK-E8298305	85
0617539	CTK-E3569M	89
0617541	CTK-E7146M	51
0617546	CTK-E3972M	104
0617547	CTK-E2238M	68
0617548	CTK-E2383M	74
0617549	CTK-E3707M	96
0617550	CTK-E3746M	97
0617552	CTK-E3621S	93
0617553	CTK-E3604M	92
0617554	CTK-E2199M	67
0617561	CTK-E2252M	77
0617563	CTK-E2454M	76
0617570	CTK-E8539M	117
0617572	CTK-E2260M	73
0617577	CTK-E9183M	119
0617578	CTK-81260568	84
0617700	CTK-E3952M	101
0617800	CTK-E3559PK	19
0618003	CTK-E8859M	118
0618204	CTK-E2530M	77
0618207	CTK-E2434M	74
0618211	CTK-E2541M	77
0618215	CTK-MSC34	82
0618216	CTK-E2605M	79
0618223	CTK-E2229M	71
0618225	CTK-E2257S	81
0618226	CTK-0680313186	63
0618228	CTK-E2442M	75
0603988 / 0612500	CTK-E7111M	46
0610201 / 0603200	CTK-E2059MN	65
0612210 / 0612209	CTK-E3009M	92
0612305 / 0605021 / 0612207	CTK-E3992M	104
0617600 / 0617514	CTK-E3601M	86

617300 / 614125 CTK-1704200QAA 115

INJETECH	CARTEK	PAGINA
05036C	CTK-GCA515	7
05036C	CTK-E7000	6
05038C	CTK-E7069M	43
05042C	CTK-P06K	12
05043C	CTK-P2157K	14
05044C	CTK-E2101S	66
05046C	CTK-GCA747	12
05047C	CTK-P39FK	15
05047C	CTK-P13K	13
05048C	CTK-E2059MN	65
05050C	CTK-P37	15
05054C	CTK-P240KC	22
05056C	CTK-P08K	20
05058C	CTK-E3914M	99
05059C	CTK-P17K / ST08	28
05062C	CTK-P12K	35
06720C	CTK-E7040M	41
06721C	CTK-E7138M	49
06722C	CTK-E7079M	43
06725C	CTK-E3270	48
06727C	CTK-P86K	25
06728C	CTK-P86K	25
06730C	CTK-P20FK	34
06731C	CTK-P21K	32
06733C	CTK-E7995M	115
06735C	CTK-P1009K	36
06736C	CTK-P1001K	36
06737C	CTK-P23M	129
06738C	CTK-E8366M	127
06739C	CTK-P27FK	37
06740C	CTK-P22B	129
07132C	CTK-P229K	14
07133C	CTK-E7030M	41
07136C	CTK-E7069M	43
07137C	CTK-E7089M	44
07138C	CTK-E7093M	44
07140C	CTK-E7059M	45
07141C	CTK-E7094M	44
07142C	CTK-E7101M	46
07143C	CTK-E7079M	45
07145C	CTK-E7062M	42
07146C	CTK-E7137M	49
07150C	CTK-E7104M	46
07151C	CTK-E7114M	47
07152C	CTK-E7116M	47
07153C	CTK-E7111M	46
07154C	CTK-E7117M	48
07155C	CTK-E7124M	48
07156C	CTK-E7123M	48
07158C	CTK-E7131M	47
07159C	CTK-E7152M	51
07160C	CTK-E7130M	49
07339C	CTK-GCA339	30
07388C	CTK-P08K	31
07389C	CTK-P09FK	21
07390C	CTK-P36K	8
07391C	CTK-373919051S	127
07392C	CTK-E7121MN	48
07398C	CTK-P988K	26
07866C	CTK-P27M	130
08246C	CTK-P44K	9
08548C	CTK-P41K	8
08608C	CTK-228216001	84
08917C	CTK-P503K	35
08949C	CTK-3111050000	40
10074C, 10353C	CTK-P25K	32
10284C	CTK-E7100M	45
10355C	CTK-P42K	8
10359C	CTK-P40K	8
10357C	CTK-P05AK	7
10358C	CTK-P43K	9
10359C	CTK-P46K	16
10360C	CTK-P06K	13
10361C	CTK-P08CK	19
10362C	CTK-P277K	24
10494C	CTK-E3500M	86
10865C	CTK-P2284K	14
11439C	CTK-E2291M	70
11561C	CTK-P229K	36
11562C	CTK-P25B	106
11563C	CTK-P25FK	24
11564C	CTK-P26FK	37
11565C	CTK-P988K	27
11783C	CTK-P24FK	32
11939C	CTK-E7099M	45
12378C	CTK-E2556M	78
12660C	CTK-P44NK	10
12894C	CTK-E7036M	42
12962C	CTK-E3992M	104
12963C	CTK-P2221K	11
13458C	CTK-P45B	80
13459C	CTK-E3953M	102
13460C	CTK-E3952M	101
13461C	CTK-E3929M	99
13462C	CTK-E3943M	100
13464C	CTK-E3966M	103
13465C	CTK-E3971M	103
13466C	CTK-E3947M	101
13467C	CTK-E3542M	88
13468C	CTK-E3501M	86

INJETECH	CARTEK	PAGINA
13469C	CTK-E3940M	100
13470C	CTK-E3372M	85
13471C	CTK-E3919M	99
13472C	CTK-E3932M	100
13473C	CTK-E3950M	101
13919C	CTK-E7055M	42
13920C	CTK-E7087M	44
13921C	CTK-E7141M	50
13922C	CTK-E7143M	50
13924C	CTK-E7161M	51
13925C	CTK-E7144M	50
13926C	CTK-E7142M	50
13927C	CTK-E7167M	52
13928C	CTK-E7059M	42
13933C	CTK-E7206	7
13934C	CTK-E7191M	54
13935C	CTK-E7223M	58
13936C	CTK-E3920M	99
13937C	CTK-E3956M	102
13941C	CTK-E3707M	96
13942C	CTK-E3746M	97
13943C	CTK-E3592MN	91
14440C	CTK-E7165M	52
20306C	CTK-E23507M	86
20315C	CTK-E3972M	104
27396C	CTK-E3522M	87
27399C	CTK-1704200QAA	115
34585C	CTK-P2221K	16
34670C	CTK-E3563M	90
36819C	CTK-P28FK	24
37204C	CTK-E2439M	74
37205C	CTK-E2434M	74
37226C	CTK-E8569M	117
37315C	CTK-E3556M	89
37316C	CTK-E3967M	103
37317C	CTK-E3962M	102
37318C	CTK-E3509M	87
37319C	CTK-E3954M	102
37320C	CTK-E3569M	89
37321C	CTK-E3560M	90
37324C	CTK-E12022	17
37326C	CTK-E3684M	95
37326C	CTK-E3609M	92
37349C	CTK-E8427M	116
37373C	CTK-E7196M	53
37380C	CTK-E8256	6
37381C	CTK-E8368M	40
37382C	CTK-P27B	129
37998C	CTK-E2237S	68
37999C	CTK-E10546M	65
38000C	CTK-E10545M	64
38332C	CTK-E3546M	89
38333C	CTK-E3905M	121
38334C	CTK-E9184M	119
38335C	CTK-P248K	6
38336C	CTK-P87K	25
38337C	CTK-P2242K	34
38377C	CTK-E7190M	54
38378C	CTK-E7185M	53
38379C	CTK-E7195M	55
38383C	CTK-E7197M	55
38384C	CTK-E7199M	56
38385C	CTK-E7200M	56
38386C	CTK-E2453M	76
38387C	CTK-E2446M	69
38388C	CTK-E2441M	75
38390C	CTK-E2281M	70
38391C	CTK-E2383M	74
38392C	CTK-E2199M	67
38393C	CTK-E2246M	69
38394C	CTK-E743M	117
38470C	CTK-E3752M	97
38636C	CTK-E8496M	116
38637C	CTK-9470644M	84
38638C	CTK-E8832M	128
38960C	CTK-E7237M	59
39001C	CTK-E8671M	128
39002C	CTK-E7172M	52
39113C	CTK-E3610M	92
39114C	CTK-E2554M	78
39115C	CTK-E2568M	78
39127C	CTK-E7194M	53
39200C	CTK-E7198M	55
39211C	CTK-96298305	85
39212C	CTK-9630232	85
39261C	CTK-E2296S	69
39262C	CTK-17040V200A	115
39290C	CTK-E4005M	104
39302C	CTK-E7252M	29
39308C	CTK-P84K	24
39310C	CTK-E7129M	57
39311C	CTK-E8642M	109
39313C	CTK-E8752M	118
39314C	CTK-960314326	127
39340C	CTK-E7234M	58
39412C	CTK-19208482	83
39715C	CTK-E3947M	113
39718C	CTK-604E	17
39719C	CTK-603E	17

INJETECH	CARTEK	PAGINA
39720C	CTK-E7169PK	6
39722C	CTK-P1008	30
39728C	CTK-E7180M	53
39731C	CTK-E7162M	52
39861C	CTK-E8851T	36
39877C	CTK-E8875M	123
39878C	CTK-E8874M	123
39879C	CTK-E7210M	56
39901C	CTK-E3921S	93
40036C	CTK-E2360M	73
40039C	CTK-E3509M	87
40037C	CTK-E3679M	94
40038C	CTK-E2325M	71
40039C	CTK-E8502M	116
40067C	CTK-E7241M	59
40115C	CTK-E7220M	58
40116C	CTK-E8805M	123
40117C	CTK-E8838M	111
40118C	CTK-E3790M	98
40128C	CTK-E2357M	73
40204C	CTK-E10684M	116
40208C	CTK-E3594M	91
40209C	CTK-E7235M	58
40210C	CTK-E2296S	71
40211C	CTK-E2525M	77
40390C	CTK-E2541M	77
40391C	CTK-E2545M	78
40392C	CTK-95300370	85
40585C	CTK-820052605	120
40641C	CTK-E8656M	110
40642C	CTK-E8655M	110
40643C	CTK-E2078S	65
40644C	CTK-E3508M	86
40645C	CTK-E24	

KEM	CARTEK	PAGINA
6115-E	CTK-1357955	82
6115-E	CTK-13577815	83
6116-E	CTK-E3840M	98
6124-E	CTK-E4036M	105
6124-E	CTK-E4047M	106
6125-E	CTK-96298305	85
6201-E	CTK-E3919M	99
6202-E	CTK-E3925M	99
6203-E	CTK-E3920M	99
6204-E	CTK-E3943M	100
6206-E	CTK-E3952M	101
6207-E	CTK-E3914M	99
6208-E	CTK-E3950M	101
6211-E	CTK-E3992M	104
6212-E	CTK-E3953M	102
6215-E	CTK-E3372M	85
6217-E	CTK-E3542M	88
6221-E	CTK-E3971M	103
6225-E	CTK-E3944M	91
6229-E	CTK-E3506M	86
6230-E	CTK-9530370	85
6231-E	CTK-96320232	85
6233-E	CTK-93373262	107
6234-E	CTK-94706444	84
6237-E	CTK-E3909M	87
6239-E	CTK-E3810M	92
6244-E	CTK-P25B	106
6249-E	CTK-E3549M	89
6250-E	CTK-E3592MN	91
6251-E	CTK-E3991M	91
6253-E	CTK-E3707M	96
6254-E	CTK-E3746M	97
6257-E	CTK-E3678M	94
6259-E	CTK-E3753M	97
6265-E	CTK-E4002M	104
6267-E	CTK-E4048M	106
6273-E	CTK-228216001	84
6276-E	CTK-94755413	84
6277-E	CTK-13595808	107
6284-E	CTK-E3947M	101
7003-E	CTK-E7093M	44
7011-E	CTK-E7097M	45
7012-E	CTK-E7142M	50
7086-E	CTK-E7095M	43
7086-E	CTK-E7089M	43
7090-E	CTK-E7124M	48
7091-E	CTK-E7123M	48
7095-E	CTK-E7104M	46
7100-E	CTK-3111010000	40
7102-E	CTK-311005000	40
7151-E	CTK-E7194M	54
7212-E	CTK-E7130M	49
7213-E	CTK-E7138M	49
7214-E	CTK-E7111M	46
7215-E	CTK-E7161M	51
7217-E	CTK-E7180M	53
7218-E	CTK-E7165M	52
7219-E	CTK-E7195M	55
7219-E	CTK-E7196M	55
7220-E	CTK-E7199M	56
7221-E	CTK-E7200M	56
7223-E	CTK-E7114M	47
7224-E	CTK-E7116M	47
7225-E	CTK-E7050M	42
7226-E	CTK-E7198M	55
7228-E	CTK-E7220M	58
7230-E	CTK-E7237M	59
7231-E	CTK-E7162M	52
7233-E	CTK-E7216M	57
7608-E	CTK-E7103MN	46
7633-E	CTK-E7030M	41
7635-E	CTK-E7094M	44
7636-E	CTK-E7144M	50
7637-E	CTK-E7223M	58
7654-E	CTK-E7117M	48
7655-E	CTK-E7143M	50
7656-E	CTK-E7189M	53
7657-E	CTK-E7184M	53
7659-E	CTK-E7219M	57
7663-E	CTK-E7137M	49
7684-E	CTK-E7152M	51
7685-E	CTK-E7101M	46
7686-E	CTK-E7055M	42
7687-E	CTK-E7099M	45
7689-E	CTK-E7121MN	48
7670-E	CTK-E7040M	41
7671-E	CTK-E7087M	44
7672-E	CTK-E7197M	55
7673-E	CTK-E7271M	60
7674-E	CTK-E7235M	58
7675-E	CTK-E7234M	58
7679-E	CTK-68174287	63
7682-E	CTK-E7265M	62
7693-E	CTK-E7099M	44
7694-E	CTK-E7113M	47
7695-E	CTK-E7141M	50
7696-E	CTK-E7167M	52
7910-E	CTK-E7075M	43
8217-E	CTK-E2296S	71
8218-E	CTK-E2237S	68

KEM	CARTEK	PAGINA
8222-E	CTK-E10545M	64
8225-E	CTK-8225	80
8226-E	CTK-E2262S	69
8229-E	CTK-E2453M	76
8231-E	CTK-E2144S	66
8232-E	CTK-E2248M	69
8233-E	CTK-E2290M	79
8238-E	CTK-E2248M	69
8240-E	CTK-8240	64
8242-E	CTK-E2291M	70
8243-E	CTK-E2283M	74
8245-E	CTK-E2266S	69
8248-E	CTK-E2568M	78
8249-E	CTK-E2525M	77
8250-E	CTK-E2261M	70
8264-E	CTK-E2592M	79
8267-E	CTK-E2434M	75
8268-E	CTK-E2338M	81
8273-E	CTK-E2549M	78
8282-E	CTK-E2509M	76
8285-E	CTK-E2605M	79
8289-E	CTK-8289	64
8504-E	CTK-P45B	80
8505-E	CTK-E2606MN	65
8606-EF	CTK-E2101S	66
9003-E	CTK-P27M	130
9004-E	CTK-E8833M	128
9008-E	CTK-580314328	127
9055-E	CTK-P22B	129
9190-E / 9191-E	CTK-E8366M	127
952-E	CTK-E8256	6
953-E	CTK-P27RK	37
954-E	CTK-P27B	129
956-E	CTK-P1009K	36
958-E	CTK-E8368M	40
9592-E	CTK-373919051S	127
959-E	CTK-P28RK	24
960-E	CTK-P22RK	36
962-E	CTK-P26RK	37
992-E	CTK-P1001K	36
EPF1304	CTK-P17K / ST08	28
EPF-1606	CTK-E7095M	45
EPF-1607	CTK-E3940M	100
EPF-1608	CTK-E3622S	94
EPF-1702	CTK-E7062M	42
EU42241	CTK-P05RK	21
P77057M	CTK-E7280M	60
U-54251	CTK-P23M	129

CARTER	CARTEK	PAGINA
P1631M	CTK-17040-1HK0B	114
P54258	CTK-P94K	24
P54901	CTK-P87K	25
P60433	CTK-P503K	35
P72068	CTK-P20RK	34
P72105	CTK-P1009K	36
P72117	CTK-P1001K	36
P72128	CTK-GCA339	30
P72192	CTK-P25K	32
P72228,		
P72227,	CTK-P17K / ST08	28
P72165		
P72230	CTK-P21K	32
P72253	CTK-P1008	30
P72258	CTK-E8256	6
P74002	CTK-P08K	20
P74025	CTK-GCA747	12
P74028	CTK-P37	15
P74029	CTK-P12K	35
P74036	CTK-E7000	6
P74074	CTK-E3270	18
P74074,		
P74167,	CTK-P240KC	22
P74037		
P74074		
P74167	CTK-P240KC	22
P74037		
P740767	CTK-P08K	13
P74107,		
P74159,	CTK-P49K	16
P74185		
P74108	CTK-P45B	80
P74109, P74127	CTK-P42K	8
P74112, P74118	CTK-P39FK	15
P74123	CTK-P13K	13
P74128	CTK-P85K	25
P74139	CTK-P05K	12
P74159, P74107	CTK-E2059MN	65
P74186	CTK-P40K	8
P74207, P74172	CTK-P2157K	14
P74210	CTK-2P2221K	11
P74526S	CTK-E2078S	65
P74611S	CTK-E2144S	66
P74626H	CTK-E2101S	66
P74628H	CTK-E2106S	66
P74629H	CTK-E7040M	41
P7463M	CTK-E7030M	41
P74654M	CTK-E7050M	42
P74657M	CTK-E7047M	41
P74662	CTK-P43K	9
P74663M	CTK-E7055M	42
P74673M	CTK-E7065M	43
P74675M	CTK-E7062M	42
P74676M	CTK-E7075M	43
P74688M	CTK-E3914M	99

CARTER	CARTEK	PAGINA
P74683M	CTK-E7088M	44
P74695M / P74682M	CTK-E7086M	43
P74697M	CTK-E7067M	44
P74698M	CTK-E7100M	45
P74706M	CTK-E7044M	44
P74707M	CTK-E7101M	46
P74708M	CTK-E7096M	45
P74710M	CTK-E7093M	44
P74711M	CTK-E7095M	45
P74712S	CTK-E3919M	99
P74714S	CTK-E3920M	99
P74732M	CTK-E7097M	45
P74734M	CTK-E7111M	46
P74735M	CTK-E7138M	49
P74737M	CTK-E7104M	46
P74738M	CTK-E7116M	47
P74739M	CTK-E7114M	47
P74740M	CTK-E7124M	48
P74749M	CTK-E2196M	67
P74752M	CTK-E3940M	100
P74755M	CTK-E3943M	100
P74757M	CTK-E3947M	101
P74760M	CTK-E3952M	101
P74761M	CTK-E3954M	102
P74768M	CTK-E3952M	102
P74770	CTK-P08CK	19
P74770M	CTK-E3972M	104
P74773M	CTK-E3967M	103
P74774M	CTK-E3956M	102
P74778M	CTK-E3966M	103
P74779M	CTK-E3971M	103
P74781M	CTK-E3950M	101
P74789M	CTK-E3953M	102
P74794M	CTK-E3372M	85
P74800E	CTK-E7123M	48
P74803M	CTK-E7113M	47
P74803M	CTK-E7117M	48
P74805S	CTK-E2266S	69
P74819M	CTK-E7137M	49
P74820M	CTK-E3932M	100
P74823M	CTK-E7152M	51
P74824M	CTK-E7130M	49
P74831M	CTK-E3507M	86
P74831FK	CTK-P969K	27
P74832M	CTK-E3508M	87
P74834M	CTK-E3992M	104
P74835M	CTK-E3500M	86
P74839M	CTK-E3509M	87
P74839M	CTK-E3951M	121
P74841M	CTK-E3568M	90
P74853S	CTK-E2237S	68
P74876S	CTK-E2252S	69
P74879S	CTK-E2296S	71
P74900M	CTK-E3536M	88
P74904M	CTK-E3556M	89
P74905M	CTK-E3560M	90
P74928M	CTK-E3542M	88
P74932M	CTK-E3522M	87
P74949M	CTK-E3905M	121
P74952M	CTK-E2248M	69
P74953M	CTK-E2244M	68
P74955M	CTK-E2246M	69
P74961M	CTK-E2290M	79
P74963M	CTK-E2291M	70
P74976M	CTK-E2282M	70
P74982	CTK-GCA515	7
P74989M	CTK-E3552M	89
P74990M	CTK-E3527M	88
P74992M	CTK-E2293M	71
P74997M	CTK-E2296M	71
P75014M	CTK-E3501M	86
P75019M	CTK-E3584M	91
P75023M	CTK-E3556M	89
P75024M	CTK-E7143M	50
P75025M	CTK-E7141M	50
P75029M	CTK-E7144M	50
P75027M	CTK-E7142M	50
P75028M	CTK-E7161M	51
P75029M	CTK-E7160M	51
P75032M	CTK-E7167M	52
P75034M	CTK-E2235M	67
P75035M	CTK-E2238M	68
P75036M	CTK-E2245M	68
P75037M	CTK-E2281M	70
P75040M	CTK-E7121MN	48
P75043M	CTK-E7103MN	46
P75045M	CTK-E7119MN	47
P75047M	CTK-E2566M	78
P75053M	CTK-E3549M	89
P76018M	CTK-E2326S	72
P76021M	CTK-E2348M	72
P76022M	CTK-E2360M	73
P76023M	CTK-E2361M	73
P76029M	CTK-E8368M	40
P76030M	CTK-P27M	130
P76061M	CTK-E7122M	52
P76065M	CTK-E7196M	55
P76067M	CTK-E7197M	55
P76083M	CTK-E3597M	91
P76088M	CTK-E3678M	94

CARTER	CARTEK	PAGINA
P76095M	CTK-E7189M	53
P76096M	CTK-E7191M	54
P76097M	CTK-E7190M	54
P76100M	CTK-E7199M	56
P76118M	CTK-E2454M	76
P76119M	CTK-E2280M	70
P76120M	CTK-E2325M	71
P76122M	CTK-E2357M	73
P76123M	CTK-E2356M	72
P76128M	CTK-E2453M	76
P76129M	CTK-E2440M	75
P76131M	CTK-E2363M	73
P76133M	CTK-E2443M	75
P76169M	CTK-E8545M	117
P76171M	CTK-E8496M	116
P76177M	CTK-E8397M	109
P76184M	CTK-E3614M	93
P76217M	CTK-E3707M	96
P76218M	CTK-E3746M	97
P76221M	CTK-E3592MN	91
P76222M	CTK-E7195M	55
P76222M	CTK-E7223M	58
P76225	CTK-E7206	7
P76228M	CTK-2P48K	6
P76230	CTK-P2284K	14
P76232M	CTK-E3702M	95
P76241M	CTK-E3609M	92
P76241M	CTK-E3694M	95
P76251M	CTK-E3711M	96
P76252M	CTK-E3726M	96
P76254M	CTK-E7194M	54
P76255M	CTK-E7162M	52
P76259M	CTK-E7196M	53
P76259-REP	CTK-E7165FK	6
P76260M	CTK-E7180M	53
P76262M	CTK-E3581M	90
P76263M		

PERFORMANCE	CARTEK	PAGINA
2P2221K	CTK-P2221K	11
2P48K	CTK-P248K	6
P05AK	CTK-P05AK	7
P05K	CTK-P05K	12
P05NK	CTK-P05NK	31
P06K	CTK-P06K	13
P08CK	CTK-P08CK	19
P08K	CTK-P08K	20
P09FK	CTK-P09FK	21
P1001K	CTK-P1001K	36
P1008	CTK-P1008	30
P1009K	CTK-P1009K	36
P12K	CTK-P12K	35
P13K	CTK-P13K	13
P17/ST08	CTK-P17K/ST08	28
P20RK	CTK-P20RK	34
P2157K	CTK-P2157K	14
P21K	CTK-P21K	32
P2221K	CTK-P2221K	16
P2228K	CTK-P2228K	14
P2243K	CTK-P2243K	34
P2284K	CTK-P2284K	14
P22B	CTK-P22B	129
P22RK	CTK-P22RK	36
P23M	CTK-P23M	129
P240KC	CTK-P240KC	22
P24RK	CTK-P24RK	32
P25B	CTK-P25B	106
P25K	CTK-P25K	32
P25RK	CTK-P25RK	24
P26RK	CTK-P26RK	37
P277K	CTK-P277K	24
P27B	CTK-P27B	129
P27M	CTK-P27M	130
P27RK	CTK-P27RK	37
P28RK	CTK-P28RK	24
P36K	CTK-P36K	8
P37	CTK-P37	15
P39FK	CTK-P39FK	15
P40K	CTK-P40K	8
P41K	CTK-P41K	8
P42K	CTK-P42K	8
P43K	CTK-P43K	9
P44K	CTK-P44K	9
P44NK	CTK-P44NK	10
P45B	CTK-P45B	80
P46B	CTK-E2056MN	65
P46K	CTK-P46K	16
P49K	CTK-E7206	7
P503K	CTK-P503K	35
P84K	CTK-P84K	24
P85K	CTK-P85K	25
P86K	CTK-P86K	25
P87K	CTK-P87K	25
P888K	CTK-P888K	26
P898K	CTK-P898K	27

SERVA	CARTEK	PAGINA
FM12002T	CTK-E7030M	41
FM12005T	CTK-E7138M	49
FM12011T	CTK-E7130M	49
FM12012T	CTK-E7117M	48
FM12013T	CTK-E7137M	49
FM12014T	CTK-E7093M	44
FM12015T	CTK-E7152M	51
FM12016T	CTK-E7100M	45
FM12020T	CTK-E7123M	48
FM12021T	CTK-E7069M	43
FM12022T	CTK-E7047M	41
FM12023T	CTK-E7104M	46
FM12026T	CTK-E7124M	48
FM12027T	CTK-E7116M	47
FM12028T	CTK-E7114M	47
FM12029T	CTK-E7063M	42
FM12030T	CTK-E7062M	42
FM12031T	CTK-E7095M	45
FM12035T	CTK-E7101M	46
FM12037T	CTK-E7103MN	46
FM12039T	CTK-E7141M	50
FM12040T	CTK-E7050M	42
FM12055T	CTK-E7196M	55
FM12056	CTK-E7169M	52
FM12058T	CTK-E7184M	53
FM12061T	CTK-E7235M	58
FM12062	CTK-E7219M	57
FM12066	CTK-E7220M	58
FM12067	CTK-E7271M	60
FM12069T	CTK-E7210M	56
FM12070T	CTK-E7241M	59
FM12075T	CTK-311101G000	40
FM12080T	CTK-E7197M	55
FM12087T	CTK-E7195M	55
FM12088T	CTK-E7192M	54
FM12103T	CTK-E7234M	58
FM13002	CTK-E9133M	63
FM14001T	CTK-E2059MN	65
FM14002T	CTK-P45B	80
FM14005T	CTK-E2556M	78
FM14006T	CTK-E2326M	72
FM14007T	CTK-E2291M	70
FM14015T	CTK-E2237S	68
FM14018T	CTK-E2434M	74
FM14020T	CTK-E2235M	67
FM14021T	CTK-E2238M	68
FM14022T	CTK-E2245M	68
FM14023T	CTK-E2436M	74
FM14025	CTK-E2454M	76
FM14026T	CTK-E2280M	70
FM14031T	CTK-E2545M	78
FM14032T	CTK-E2357M	73
FM14033T	CTK-E2356M	72
FM14034	CTK-E2199M	67
FM14038T	CTK-E2078S	65
FM14041	CTK-E2592M	79
FM14044T	CTK-E2281M	70
FM14045T	CTK-E2443M	75
FM14046T	CTK-E2509M	76
FM14047T	CTK-E2360M	73
FM14049T	CTK-E2453M	76
FM14051T	CTK-E2554M	78
FM14052T	CTK-E2568M	78
FM14053T	CTK-E2361M	73
FM14054T	CTK-E2383M	74
FM14056T	CTK-E2296S	71
FM14071T	CTK-E2329M	71
FM14072T	CTK-E2441M	75
FM14082T	CTK-E2348M	72
FM14089T	CTK-E2541M	77
FM14094T	CTK-E2476M	76
FM14096T	CTK-E2525M	77
FM14099T	CTK-E2805M	79
FM15010T	CTK-E3932M	100
FM15014T	CTK-E3950M	101
FM15015T	CTK-E3919M	99
FM15016T	CTK-E3372M	85
FM15019T	CTK-E3542M	88
FM15021T	CTK-E3920M	99
FM15024T	CTK-E3956M	102
FM15025T	CTK-E3563M	90
FM15028T	CTK-E3507M	86
FM15032T	CTK-E3522M	87
FM15034	CTK-E3609M	92
FM15035T	CTK-P25B	106
FM15037	CTK-E3818M	98
FM15039T	CTK-E3546M	89
FM15040T	CTK-E3556M	89
FM15045	CTK-E3610M	92
FM15046	CTK-E3581M	90
FM15049	CTK-E3728M	96
FM15050	CTK-E4034M	105
FM15054	CTK-E3753M	97
FM15055	CTK-E3552M	89
FM15056	CTK-E3527M	88
FM15059T	CTK-E7217M	57
FM15059T	CTK-E3711M	96
FM15060	CTK-E3706M	95
FM15061	CTK-E3967M	103
FM15063T	CTK-E4036M	105

SERVA	CARTEK	PAGINA
FM15066T	CTK-E3688M	95
FM15069T	CTK-E3614M	93
FM15070T	CTK-E4002M	104
FM15071T	CTK-E3584M	91
FM15072T	CTK-E3790M	98
FM15073T	CTK-E3678M	94
FM15111T	CTK-E3791M	98
FM16001	CTK-E8717M	111
FM16007T	CTK-E8656M	110
FM16011T	CTK-E8838M	111
FM16012T	CTK-E8655M	110
FM16013T	CTK-E8723M	111
FM16014T	CTK-E8656M	109
FM16021T	CTK-E8654M	109
FM22001T	CTK-E8743M	117
FM22005	CTK-E8595M	117
FM22005T	CTK-E8502M	116
FM22011	CTK-E9183M	119
FM22014T	CTK-E8755M	118
FM22016T	CTK-E8496M	116
FM22018T	CTK-E8788M	118
FM25001T	CTK-P22B	129
FM25002T	CTK-P27B	129
FM28001	CTK-E8805M	123
FM28002T	CTK-E8869M	123
FM28004T	CTK-E8757M	123
FM28005T	CTK-E8874M	123
FM29001T	CTK-E8366M	127
FM29002T	CTK-P27M	130
FM29003T	CTK-E8833M	128
FM29006T	CTK-E8831M	128
FP12002T	CTK-P05AK	7
FP12004T	CTK-P36K	8
FP12006T	CTK-P40K	8
FP12007T	CTK-P41K	8
FP12008T	CTK-P42K	8
FP12009T	CTK-P43K	9
FP12011T	CTK-P44K	9
FP12012T	CTK-P44NK	10
FP12015T	CTK-E7206	7
FP12018T	CTK-P05K	12
FP12019T	CTK-E7000	6
FP14003T	CTK-P2228K	14
FP14005T	CTK-P2284K	14
FP14005T	CTK-P39FK	15
FP14007T	CTK-P46K	16
FP14010T	CTK-P13K	13
FP14011T	CTK-P2157K	14
FP14012T	CTK-P06K	13
FP14013T	CTK-P37	15
FP15001T	CTK-P08CK	19
FP15002T	CTK-P08K	20
FP15003T	CTK-P240KC	22
FP15005T	CTK-P25RK	24
FP15006T	CTK-P277K	24
FP15007T	CTK-P84K	24
FP15008T	CTK-P85K	25
FP15009T	CTK-P86K	25
FP15010T	CTK-P87K	25
FP15011T	CTK-P88K	26
FP15012T	CTK-P89K	27
FP15013T	CTK-P28RK	24
FP15014T	CTK-E3270	18
FP15016T	CTK-P06RK	21
FP16004T	CTK-P17K/ST08	28
FP22004	CTK-P05NK	31
FP22005T	CTK-P054K	30
FP22006T	CTK-P20RK	34
FP22008T	CTK-P21K	32
FP22010T	CTK-P24RK	32
FP25001T	CTK-P22RK	36
FP25002T	CTK-P27RK	37
FP28002T	CTK-P2242K	34
FP29001T	CTK-P23M	129
FP29003T	CTK-P1001K	36
FP29004T	CTK-P1009K	36
FP29007T	CTK-P26RK	37
FP31001T	CTK-P12K	35
FP31002T	CTK-P503K	35

TS	CARTEK	PAGINA
TSP18000	CTK-P08K3386B36	20
TSP4008		
TSP54000	CTK-P240KC	22
TSP54001T	CTK-P17K/ST08	28
TSP54005	CTK-P06K	12
TSP54005D	CTK-P05AK	7
TSP54005K	CTK-P05NK	31
TSP54006	CTK-P06K	13
TSP54013	CTK-P39FK	15
TSP54021	CTK-P21K	32
TSP54022FK	CTK-P22RK	36
TSP54025FK		
TSP54245	CTK-P25RK	24
TSP54241		
TSP54027M	CTK-P27M	130
TSP54027FK	CTK-P27RK	37
TSP54037	CTK-P37	15
TSP54039C	CTK-P09RK	21
TSP54039F	CTK-P13K	13
TSP54041	CTK-P41K	8
TSP54042	CTK-P42K	8
TSP54043K	CTK-P43K	9
TSP54044	CTK-P44K	9
TSP54046	CTK-P46K	16
TSP540107		
TSP54046F	CTK-E2056MN	65
TSP54089K		
TSP54250V	CTK-P86K	25
TSP54251V		
TSP54243		
TSP542157K	CTK-P2157K	14
TSP54225		
TSP74189		
TSP542226MK	CTK-P2226K	14
TSP542284	CTK-P2284K	14
TSP54258	CTK-P87K	25
TSP54277K	CTK-P277K	24
TSP54252	CTK-P277K	24
TSP54688	CTK-P88K	26
TSP54689K	CTK-P89K	27
TSP60432	CTK-P503K	35
TSP60433	CTK-P12K	35
TSP74019	CTK-P12K	35
TSP74032	CTK-P36K	8
TSP74128	CTK-P65K	25
TSP74186	CTK-P40K	8
TSP76002	CTK-P25K	32
TSP72162	CTK-E7165FK	6
TSP90071	CTK-P28RK	24
TSP90171	CTK-804E	17
TSP90421	CTK-P24RK	32
TSP90634	CTK-P44NK	10



La Línea Más Completa de Autopartes en México



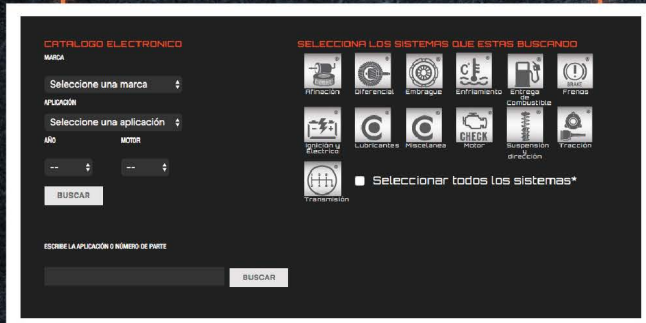
LÍNEAS FUEL INJECTION CARTEK®



- Precio competitivo con la calidad que respalda la marca CARTEK.
- Nueva presentación.
- Nuevos números para una mayor cobertura.
- Mejor calidad.
- Cruce con las principales referencias nacionales.

Visita nuestra web y encuentra:

CONSULTAS



www.carttek.com.mx

CATÁLOGOS



BOLETINES



Ó DESCARGA EN
www.carttek.com.mx

EL INTERIOR ES LO QUE CUENTA.

www.carttek.com.mx



CARTEK[®]
SERVICIO TECNICO



800CARTEKS
8002278357