



**MÁXIMO
PODER
DE ARRANQUE**

CARTEK
AUTOPARTES

ALTO RENDIMIENTO + LIBRE MANTENIMIENTO + MÁXIMO PODER

ÍNDICE

1

CATÁLOGO	PÁGINA
ACURA	2
ALFA ROMERO	2
AUDI	2-3
BMW	3-4
BUICK	4
CADILLAC	4-5
CHEVROLET	5-7
CHRYSLER	7-8
DAEWOO	8
DAIHATSU	8
DODGE	8-9
EAGLE	9
FAW	9
FIAT	9-10
FORD	10-11
GEO	11
GMC	11-12
HONDA	12
HUMMER	12
HYUNDAI	12
INFINITI	12-13
ISUZU	13
JAGUAR	13
JEEP	13-14
KIA	14
LAND ROVER	14
LEXUS	14-15
LINCOLN	15
LOTUS	15
MAZDA	15-16
MERCEDES BENZ	16
MERCURY	16-17
MG ROVER	17
MINI COOPER	17
MITSUBISHI	17-18
NISSAN	18-19

OLDSMOBILE	19
PEUGEOT	19
PIAGGIO	19
PLYMOUTH	19-20
PONTIAC	20
PORSCHE	20-21
RENAULT	21
SAAB	21
SATURN	21-22
SEAT	22
SMART	22
SUBARU	22
SUZUKI	22-23
TOYOTA	23
VAM	23-24
VOLKSWAGEN	24-25
VOLVO	25

CARACTERÍSTICAS Y VENTAJAS	PÁGINA
CARACTERÍSTICAS Y VENTAJAS	26
BATERÍAS AUTOMOTRICES CON ALEACIÓN DE PLATA	27
BATERÍAS AUTOMOTRICES LIBRES DE MANTENIMIENTO	27
BATERÍAS HD (SERVICIO PESADO)	28
BATERÍAS AGM (SERVICIO PESADO)	28
BATERÍAS AGM	29
OTRAS BATERÍAS: *BATERÍAS DE GOLF *BATERÍAS PARA PODADORAS *BATERÍAS MARINAS	29
GARANTÍA	30
CABLES PASACORRIENTE	31
TABLA DE ESPECIFICACIONES	32
TABLA DE REFERENCIAS	33
TIEMPO DE RECARGA DE LOS ACUMULADORES CARTEK	34-35
NOTAS	36-40



**Servicio
Pesado
AGM**



**Aleación
de Plata**



**Servicio
Pesado**



**100%
Calcio**



**Bateria
de Golf**



**Bateria
AGM**



POLEAS Y TENSORES
KITS DE DISTRIBUCION

CARTEK
AUTOPARTES



**MÁXIMO
PODER
DE ARRANQUE**

CARTEK[®]
AUTOPARTES

ALTO RENDIMIENTO + LIBRE MANTENIMIENTO + MÁXIMO PODER

2

APLICACIÓN	AÑOS		BCI	BATERÍA	BATERÍAS OPCIONALES
	DE	A			
ACURA					
CL V6 3.0L	1997	2000	34	AMP-34-675	-
CL V6 3.2L	2001	2003	34	AMP-34-675	-
CSX	2006	2012	51R	AMP-51R-675	-
EL 1.6L	1997	2001	51R	AMP-51R-675	-
EL 1.7L	2001	2005	51R	AMP-51R-675	-
INTEGRA 1.6L	1986	1989	51	AMP-51-675	-
INTEGRA 1.7L	1992	1993	51	AMP-51-675	-
INTEGRA 1.8L	1990	1993	51	AMP-51-675	-
LEGEND	1991	1995	24	AMP-24-675	AMP-24-HD
MDX	2005	2012	24F	AMP-24F-675	-
NSX V6 3.0L	1991	2005	35	AMP-35-675	AMP-HPP35
NSX V6 3.2L	1997	2005	35	AMP-35-675	AMP-HPP35
RDX L4 2.3L	2007	2012	35	AMP-35-675	AMP-HPP35
RL	2005	2012	24	AMP-24-675	AMP-24-HD
RSX 2.0L	2002	2006	51R	AMP-51R-675	-
TL	2004	2012	24F	AMP-24F-675	-
TL L5 2.5L	1995	1998	35	AMP-35-675	AMP-HPP35
TL V6 3.2L	1996	1998	51	AMP-51-675	-
TL V6 3.2L	1999	2003	34	AMP-34-675	-
TLX	2005	2005	24	AMP-24-HD	AMP-24-675
TSX	2004	2012	51R	AMP-51R-675	-
VIGOR	1992	1994	35	AMP-35-675	AMP-HPP35
ZDX	2010	2012	24F	AMP-24F-675	-
ALFA ROMEO					
147 (SALESPEED)	2002	2007	47	AMP-90-775	-
156 (TM, SALESPEED)	2002	2004	47	AMP-90-775	-
159	2002	2007	47	AMP-90-775	-
BRERA	2007	2008	47	AMP-90-775	-
GT	2007	2008	48	AMP-48-775	-
SPIDER	1989	2004	34	AMP-34-675	AMP-24F-675
AUDI					
80	1990	1988	41	AMP-41/40R-775	-
90	1988	1995	41	AMP-41/40R-775	-
200	1989	1991	41	AMP-41/40R-775	-
100 LS 2.6L	1989	1991	41	AMP-41/40R-775	-
100 V6 2.8L	1992	1992	48	AMP-48-775	-
100 V6 2.8L	1993	1994	41	AMP-41/40R-775	-
4000 L4 1.8L	1987	1987	41	AMP-41/40R-775	AMP-42-675
4000 L5 2.2L	1987	1987	49	AMP-49-775	-
A3 1.8L, 2.0L	1999	2005	47	AMP-90-775	-
A3 2.0L	2006	2012	48	AMP-48-775	-
A3 2.0L DIESEL	2012	2012	49	AMP-49-775	-
A3 V6 3.2L	2004	2005	47	AMP-90-775	-
A3 V6 3.2L	2006	2009	48	AMP-48-775	-
A4	1996	2012	48	AMP-48-775	AMP-49-775





**MÁXIMO
PODER
DE ARRANQUE**

CARTEK
AUTOPARTES

ALTO RENDIMIENTO + LIBRE MANTENIMIENTO + MÁXIMO PODER

APLICACIÓN	AÑOS		BCI	BATERÍA	BATERÍAS OPCIONALES
	DE	A			
AUDI					
A4 V6 3.2L	1997	2012	49	AMP-49-775	-
A5 (SPORTBACK Y CABRIOLET)	2007	2012	49	AMP-49-775	-
A6	1995	2005	48	AMP-48-775	AMP-49-775
A6	2006	2012	49	AMP-49-775	-
A6 V6 2.8L	1995	1998	41	AMP-41/40R-775	-
A8	1997	2012	49	AMP-49-775	-
ALLROAD	1995	2007	48	AMP-48-775	AMP-49-775
ALLROAD V6 2.7L	2003	2003	49	AMP-49-775	-
ALLROAD V8 4.2L	2003	2005	49	AMP-49-775	-
CABRIOLET V6 2.8L	1994	1998	41	AMP-41/40R-775	-
COUPE 5 CIL 2.2L	1985	1985	41	AMP-41/40R-775	-
GT COUPE 5 CIL 2.2L	1986	1987	41	AMP-41/40R-775	-
Q5	2009	2012	48	AMP-48-775	-
Q7	2007	2012	49	AMP-49-775	-
QUATTRO 2.0L, 3.2L	2012	2012	49	AMP-49-775	-
R8	2008	2012	49	AMP-49-775	-
RS4	2006	2009	49	AMP-49-775	-
RS6	2003	2004	49	AMP-49-775	-
S3	2000	2008	47	AMP-90-775	-
S4	2000	2003	48	AMP-48-775	AMP-49-775
S4	2004	2012	49	AMP-49-775	-
S4 L5 2.2L	1993	1994	41	AMP-41/40R-775	-
S5	2008	2012	49	AMP-49-775	-
S6	1997	2012	49	AMP-49-775	-
S6 L5 2.2L	1995	1997	41	AMP-41/40R-775	-
S8	1997	2009	49	AMP-49-775	-
TT	2000	2012	47	AMP-90-775	-
TT 3.2 (ROADSTER Y COUPE)	2000	2012	48	AMP-48-775	AMP-49-775
TTS 2.0L (ROADTER COUPE)	2000	2012	47	AMP-90-775	-
V8	1990	1995	41	AMP-41/40R-775	-
BMW					
128i	2009	2012	48	AMP-48-775	-
ALPINA B7	2008	2008	49	AMP-49-775	-
M3 (COUPE, CABRIO)	1999	2012	48	AMP-48-775	AMP-49-775
M5	1997	2012	49	AMP-49-775	-
M6	1997	2012	49	AMP-49-775	-
SERIE 100 (120i, 125i, 130i, 135i)	2004	2012	47	AMP-90-775	-
SERIE 300 (320i, 323i, 325i, 328i, 330i, 335i,)	1999	2012	48	AMP-48-775	AMP-49-775
SERIE 300 (335i) (335D) 3.0L DIESEL	2009	2012	49	AMP-49-775	-
SERIE 500 (525i, 528i, 530i, 540i, 550i)	1997	2012	49	AMP-49-775	-
SERIE 500 (535) 6 CIL 3.0L	2009	2012	48	AMP-48-775	-
SERIE 500 6 CIL 3.0L	2002	2007	48	AMP-48-775	-
SERIE 600 (645i,650i)	2006	2012	49	AMP-49-775	-
SERIE 600 V8 4.4L	2005	2005	48	AMP-48-775	-
SERIE 7 (740i, 745i, 750i, 750Li, 760Li)	1995	2012	49	AMP-49-775	-



BOMBA DE DIRECCIÓN

CARTEK
AUTOPARTES



**MÁXIMO
PODER
DE ARRANQUE**

CARTEK[®]
AUTOPARTES

ALTO RENDIMIENTO + LIBRE MANTENIMIENTO + MÁXIMO PODER

4

APLICACIÓN	AÑOS		BCI	BATERÍA	BATERÍAS OPCIONALES
	DE	A			
BMW					
SERIE 800 V12 5.4L	1995	1998	49	AMP-49-775	-
X3	2004	2012	48	AMP-48-775	AMP-49-775
X5	2000	2012	49	AMP-49-775	-
X6 6 CIL 3.0L	2008	2008	49	AMP-49-775	-
X6 6 CIL 3.0L, V8 4.4L	2009	2012	48	AMP-48-775	-
Z3 (COUPE, CONVERTIBLE)	1999	2002	48	AMP-48-775	AMP-49-775
Z4	2004	2012	47	AMP-90-775	-
Z8	2000	2008	49	AMP-49-775	-
BUICK					
ALLURE	2005	2009	34	AMP-34-675	-
CENTURY	1986	1996	75	AMP-75-675	-
CENTURY V6 3.5L	1997	2005	78	AMP-78-675	-
ELECTRA	1989	1990	75	AMP-75-675	-
ENCLAVE	2008	2012	48	AMP-48-775	-
LACROSSE	2005	2009	34	AMP-34-675	-
LACROSSE	2010	2012	48	AMP-48-775	-
LESABRE	1991	2005	78DT	AMP-34/78-675	AMP-34-675 / AMP-AP- 34/78
LESABRE 3.8L, 5.0L	1987	1994	75	AMP-75-675	-
LESABRE V6 3.8L	1995	2005	78	AMP-78-675	-
LUCERNE	2008	2012	48	AMP-48-775	-
PARK AVENUE	1990	1993	75	AMP-75-675	-
PARK AVENUE	2003	2005	34	AMP-34-675	-
PARK AVENUE EQUIPADO	1990	2002	78	AMP-78-675	-
RAINIER	2003	2007	78	AMP-78-675	-
REATTA	1989	1991	78	AMP-78-675	-
REGAL	1987	1995	75	AMP-75-675	AMP-75-775
REGAL	1996	2002	78DT	AMP-34/78-675	AMP-34-675 / AMP-AP-34/78
REGAL V6 3.1L,3.8L	1996	2004	78	AMP-78-675	-
RENDEZVOUS	2002	2007	78	AMP-78-675	-
RENDEZVOUS V6 3.6L	2006	2006	34	AMP-34-675	-
RIVIERA	1989	1999	78	AMP-78-675	-
ROADMASTER	1995	1996	78	AMP-78-675	-
ROADMASTER SEDAN	1991	1994	75	AMP-75-675	-
ROADMASTER WAGON	1993	1994	78	AMP-78-675	-
SKYLARK	1987	1995	75	AMP-75-675	-
SOMERSET	1985	1987	75	AMP-75-675	-
TERRAZA	2005	2007	34	AMP-34-675	-
CADILLAC					
ALLANTE	1993	1993	78	AMP-78-675	-
BLS	2007	2008	78DT	AMP-34/78-675	AMP-34-675 / AMP-AP- 34/78
BROUGHAM	1990	1991	78	AMP-78-675	-
CATERA	1997	2001	48	AMP-48-775	-
CIMARRON	1985	1988	75	AMP-75-675	-
CONCOURS	1994	1999	78	AMP-78-675	-
CTS	2008	2012	48	AMP-48-775	-





**MÁXIMO
PODER
DE ARRANQUE**

CARTEK
AUTOPARTES

ALTO RENDIMIENTO + LIBRE MANTENIMIENTO + MÁXIMO PODER

APLICACIÓN	AÑOS		BCI	BATERÍA	BATERÍAS OPCIONALES
	DE	A			
CADILLAC					
CTS	2003	2007	78	AMP-78-675	-
CTS V6 2.8L	2008	2008	75	AMP-75-675	-
DEVILLE	1980	2005	78	AMP-78-675	AMP-34/78-675 / AMP-AP- 34/78
DTS	2006	2007	78	AMP-78-675	-
DTS	2008	2012	48	AMP-48-775	-
EL DORADO	1980	2002	78	AMP-78-675	AMP-34/78-675 / AMP-AP-34/78
ESCALADE	1999	2000	78	AMP-78-675	-
ESCALADE (EXT, ESV)	2005	2007	78DT	AMP-34/78-675	AMP-34-675 / AMP-AP-34/78
ESCALADE (EXT, ESV) V8 6.2L	2007	2012	48	AMP-48-775	-
ESCALADE HYBRID	2008	2009	48	AMP-48-775	-
FLEETWOOD	1987	1996	78	AMP-78-675	AMP-34/78-675 / AMP-34/78-775
SEVILLE	1990	2004	78	AMP-78-675	-
SRX	2005	2007	78DT	AMP-34/78-675	AMP-34-675 / AMP-AP-34/78
SRX	2008	2012	48	AMP-48-775	-
SRX V6 3.6L	2004	2007	75	AMP-75-675	-
STS	2005	2007	75	AMP-75-675	-
STS	2008	2012	48	AMP-48-775	-
XLR	2004	2007	47	AMP-90-775	-
XLR (CONVERTIBLE)	2004	2009	75	AMP-75-675	AMP-75-775 / AMP-26/70-675
CHEVROLET					
ASTRA (SEDAN, WAGON, HATCHBACK)	2000	2008	47	AMP-90-775	-
ASTRO VAN	1985	1996	78DT	AMP-34/78-675	AMP-34/78-775 / AMP-AP-34/78
ASTRO VAN	1997	2005	78	AMP-78-675	-
AVALANCHE (LS 4X2, LT 4X4)	2002	2006	78DT	AMP-34/78-675	AMP-34/78-775 / AMP-AP-34/78
AVALANCHE (LS 4X2, LT 4X4)	2007	2012	48	AMP-48-775	-
AVEO	2004	2012	75DT	AMP-26/70-675	-
BERETTA	1987	1996	75	AMP-75-675	-
BLAZER	1980	2005	75	AMP-75-675	AMP-75-775
BLAZER 6.2L, 6.5 DIESEL, 5.7L	1990	1994	78	AMP-78-675	-
CAMARO	2010	2012	48	AMP-48-775	-
CAMARO Z28	1980	2008	75	AMP-75-675	AMP-75-775
CAPRICE	1976	1986	24F	AMP-24F-675	-
CAPTIVA L4 2.4L	2008	2009	47	AMP-90-775	-
CAPTIVA V6 3.6L	2008	2012	48	AMP-48-775	-
CAVALIER (SEDAN Y COUPE)	1982	2005	75	AMP-75-675	AMP-75-775
CELEBRITY	1987	1990	75	AMP-75-675	-
CENTURY	1983	1992	26R	AMP-26R-675	AMP-26R-HD
CENTURY	1993	1996	75	AMP-75-675	AMP-75-775
CHEVY (POP, JOY, PICK UP, MONZA, STATION WAGON , SWING)	1994	2012	42	AMP-42-675	-
CHEVY NOVA (AUSTERO 6 CIL)	1975	1985	24	AMP-24-HD	AMP-24-675 / AMP-34-675
CHEVY NOVA (EQUIPADO)	1973	1986	24F	AMP-24F-675	-
CHEYENNE	2001	2006	78DT	AMP-34/78-675	AMP-34/78-775 / AMP-AP-34/78
CHEYENNE	2007	2012	48	AMP-48-775	-
COBALT	2005	2012	47	AMP-90-775	-



BOOSTERS

CARTEK
by CARDONE



**MÁXIMO
PODER
DE ARRANQUE**

CARTEK
AUTOPARTES

ALTO RENDIMIENTO + LIBRE MANTENIMIENTO + MÁXIMO PODER

6	APLICACIÓN	AÑOS		BCI	BATERÍA	BATERÍAS OPCIONALES
		DE	A			
CHEVROLET						
	COLORADO	2004	2012	75DT	AMP-26/70-675	-
	CORSA (SEDAN, HATCHBACK, COUPE)	2002	2008	47	AMP-90-775	-
	CORSICA	1987	1996	75	AMP-75-675	AMP-75-775
	CORVETTE V8 5.7L	1997	2000	78	AMP-78-675	-
	CORVETTE V8 5.7L, 5.6L	2004	2005	75DT	AMP-26/70-675	-
	CRUZE	2010	2012	47	AMP-90-775	-
	CUTLASS L4 2.2L, V6 3.1, V6 3.3	1989	1997	75	AMP-75-675	AMP-75-775
	EPICA	2004	2006	26R	AMP-26R-675	AMP-26R-HD
	EQUINOX V6 3.0L	2008	2012	48	AMP-48-775	-
	EXPRESS VAN	2002	2012	78	AMP-78-675	-
	EXPRESS VAN (CARGO, PASSENGER)	1997	2001	78DT	AMP-34/78-675	AMP-34/78-775 / AMP-AP-34/78
	HHR	2006	2012	47	AMP-90-775	-
	IMPALA	1980	2005	78DT	AMP-34/78-675	AMP-34/78-775 / AMP-AP-34/78
	IMPALA	2006	2012	34	AMP-34-675	-
	KODIAC	2003	2005	78	AMP-78-675	-
	LUMINA	1996	2001	78	AMP-78-675	AMP-34/78-675 / AMP-34/78-775
	LUMINA APV	1990	1996	75	AMP-75-675	-
	LUV	1980	1982	78DT	AMP-34/78-675	AMP-34/78-775 / AMP-AP-34/78
	LUV (CHASIS, ESTACA, DOBLE CABINA Y FLAT BED)	1997	2006	51R	AMP-51R-675	-
	MALIBU	2008	2012	47	AMP-90-775	AMP-41/40R-775
	MALIBU (AUSTERO 6 CIL.)	1976	1985	24	AMP-24-675	AMP-24-HD / AMP-34-675
	MALIBU (EQUIPADO)	1976	1981	24F	AMP-24F-675	-
	MALIBU LS	1997	2008	75	AMP-75-675	-
	MERIVA	2004	2012	47	AMP-90-775	-
	METRO	1998	2001	26R	AMP-26R-675	-
	MONTECARLO	1981	1986	24F	AMP-24F-675	-
	MONTECARLO	2000	2004	78	AMP-78-675	-
	MONTECARLO	2007	2007	34	AMP-34-675	-
	OPTRA	2006	2012	75DT	AMP-26/70-675	-
	PICK UP 1500	1991	2008	78DT	AMP-34/78-675	AMP-34/78-775 / AMP-AP-34/78
	PICK UP 2500 CABINA EXTENDIDA	1991	2008	78DT	AMP-34/78-675	AMP-34/78-775 / AMP-AP-34/78
	PICK UP 400SS	1991	2008	78DT	AMP-34/78-675	AMP-34/78-775 / AMP-AP-34/78
	PICK UP C20	1991	2005	78DT	AMP-34/78-675	AMP-34/78-775 / AMP-AP-34/78
	PICK UP C35 (ESTACAS 3500)	1996	2007	78DT	AMP-34/78-675	AMP-34/78-775 / AMP-AP-34/78
	PICK UP P30	1996	2007	78DT	AMP-34/78-675	AMP-34/78-775 / AMP-AP-34/78
	PICKUP CHEVROLET (TODAS)	1970	1986	24F	AMP-24F-675	-
	PICKUP S10	1988	2006	75	AMP-75-675	AMP-75-775
	PICKUPS CHEVROLET	1987	1990	75	AMP-75-675	AMP-75-775
	PRIZM	1989	2002	35	AMP-35-675	-
	SILHOUETTE	1991	1995	75	AMP-75-675	AMP-75-775
	SILVERADO	1994	2007	78	AMP-78-675	-
	SILVERADO	1999	2001	78DT	AMP-34/78-675	AMP-34/78-775 / AMP-AP-34/78
	SILVERADO (1500, 2500, 3500)	2007	2012	48	AMP-48-775	-
	SONORA	2000	2006	75	AMP-75-675	AMP-75-775





**MÁXIMO
PODER
DE ARRANQUE**

CARTEK
AUTOPARTES

ALTO RENDIMIENTO + LIBRE MANTENIMIENTO + MÁXIMO PODER

APLICACIÓN	AÑOS		BCI	BATERÍA	BATERÍAS OPCIONALES
	DE	A			
CHEVROLET					
SSR	2003	2006	78	AMP-78-675	-
SUBURBAN	1983	1983	24F	AMP-24F-675	-
SUBURBAN	1992	2007	78DT	AMP-34/78-675	AMP-34/78-775 / AMP-AP-34/78
SUBURBAN	1995	2007	78	AMP-78-675	-
SUBURBAN	2007	2012	48	AMP-48-775	-
TAHOE	2003	2012	48	AMP-48-775	-
TIGRA	1999	1999	42	AMP-42-675	-
TORNADO	2004	2012	41	AMP-41/40R-775	AMP-48-775
TRACKER (L 4X2, 4X4 LT 4X2 4X4)	1989	2007	26R	AMP-26R-675	AMP-26R-HD
TRAIL BLAZER (LS, LT, LTZ, EXT. LS Y LT)	2002	2009	78	AMP-78-675	-
TRAVERSE	2009	2012	48	AMP-48-775	-
UPLANDER	2005	2009	34	AMP-34-675	AMP-34/78-675 / MP-34/78-775
VECTRA	2003	2008	48	AMP-48-775	-
VENTURE (LS, LT)	1997	2005	78DT	AMP-34/78-675	AMP-34/78-775 / AMP-AP-34/78
W3500	2005	2005	48	AMP-48-775	-
W4500	2005	2005	48	AMP-48-775	-
ZAFIRA 1.8L, 2.2L	2002	2007	47	AMP-90-775	-
CHRYSLER					
300C	2005	2012	48	AMP-48-775	-
300M	1999	2004	34	AMP-34-675	AMP-34/78-675 / AMP-34/78-775
ASPEN (4X2 Y 4X4)	2007	2009	65	AMP-65-775	AMP-UL-65
CIRRUS (SEDÁN LX, SEDÁN LXI, COUPÉ LX, COUPÉ LXI, CONVERTIBLE LX Y CONVERTIBLE LXI)	1995	2007	75	AMP-75-675	AMP-75-775
CIRRUS (SEDÁN LX, LXI, COUPE LX, LXI, CONV. LX Y CONV. LXI)	2008	2012	75DT	AMP-26/70-675	-
CONCORDE	1993	2004	34	AMP-34-675	AMP-34/78-675 / AMP-34/78-775
CORDOBA	1980	1983	24F	AMP-24F-675	-
CROSSFIRE	2004	2006	41	AMP-41/40R-775	AMP-48-775
GRAND VOYAGER	1992	2007	34	AMP-34-675	AMP-34/78-675 / AMP-34/78-775
IMPERIAL	1990	1995	34	AMP-34-675	AMP-34/78-675 / AMP-34/78-775
INTREPID (SE, SXT, ES, RT)	1993	1997	34	AMP-34-675	AMP-34/78-675 / AMP-34/78-775
LEBARON	1978	1987	24F	AMP-24F-675	-
LEBARON	1992	1995	34	AMP-34-675	AMP-34/78-675 / AMP-34/78-775
LHS MOTORS (4 CIL, 6 CIL)	1994	2001	34	AMP-34-675	AMP-34/78-675 / AMP-34/78-775
MONACO	1970	1978	24F	AMP-24F-675	-
NEON	2000	2002	26R	AMP-26R-675	AMP-26R-HD
NEW YORKER	1984	1997	34	AMP-34-675	AMP-34/78-675 / AMP-34/78-775
PACIFICA	2004	2007	34	AMP-34-675	AMP-34/78-675
PHANTOM	1987	1994	34	AMP-34-675	AMP-34/78-675 / AMP-34/78-775
PT CRUISER (DREAM, TURBO GT, LIMITED, TOURING Y CONVERTIBLE)	2001	2012	26R	AMP-26R-675	AMP-26R-HD
SEBRING	1995	2005	75	AMP-75-675	AMP-26/70-675
SEBRING	2006	2012	75	AMP-75-675	-
TC	1989	1991	34	AMP-34-675	-
TOWN & COUNTRY	1990	2012	34	AMP-34-675	AMP-34/78-675 / AMP-34/78-775



VÁLVULAPCV
EUROPERFORMANCE

CARTEK
AUTOPARTES



**MÁXIMO
PODER
DE ARRANQUE**

CARTEK[®]
AUTOPARTES

ALTO RENDIMIENTO + LIBRE MANTENIMIENTO + MÁXIMO PODER

8	APLICACIÓN	AÑOS		BCI	BATERÍA	BATERÍAS OPCIONALES
		DE	A			
CHRYSLER						
	VALIANT	1970	1982	24	AMP-24-HD	AMP-24-675 / AMP-34-675
	VOLARE K	1977	1982	24	AMP-24-HD	AMP-24-675 / AMP-34-675
	VOYAGER	2000	2007	34	AMP-34-675	AMP-34/78-675 / AMP-34/78-775
DAEWOO						
	LANOS	1999	2002	75DT	AMP-26/70-675	-
	LEGANZA	1998	2002	75DT	AMP-26/70-675	-
	NUBIRA	1998	2002	75DT	AMP-26/70-675	-
DAIHATSU						
	CHARADE	1988	1992	26R	AMP-26R-675	-
DODGE						
	2000 GTX	1989	1990	24	AMP-24-HD	-
	ATOS (BASICO Y LUJO)	2001	2012	NS40	AMP-NS40ZL-380	-
	ATTITUDE	2006	2012	35	AMP-35-675	AMP-HPP35
	AVENGER	2007	2012	75DT	AMP-26/70-675	-
	B100	1991	1991	34	AMP-34-675	-
	B150	1991	1991	34	AMP-34-675	-
	B250	1991	1991	34	AMP-34-675	-
	B350	1991	1991	34	AMP-34-675	-
	CALIBER	2007	2012	75DT	AMP-26/70-675	-
	CARAVAN	1987	2012	34	AMP-34-675	-
	CARGO VAN	1994	2007	27	-	-
	CHALLENGER	2008	2012	48	AMP-48-775	-
	CHARGER	1983	1987	34	AMP-34-675	-
	CHARGER, EXC. POLICIA	2006	2012	48	AMP-48-775	-
	CHARGER, POLICIA	2006	2012	49	AMP-49-775	-
	COLT	1987	1991	51	AMP-51-675	-
	COLT	1992	1992	34	AMP-34-675	-
	COLT USA	1992	1992	51	AMP-51-675	-
	CONVENCION VAN	1994	2007	27	-	-
	CORONET V6	1964	1976	34	AMP-34-675	-
	CORONET V8	1964	1976	78DT	AMP-34/78-675	-
	D600	1983	1988	34	AMP-34-675	AMP-34/78-675
	DAKOTA (SXT, SLT, R/T, SPORT Y STAMPEDE)	1987	1991	34	AMP-34-675	AMP-34/78-675 / AMP-34/78-775
	DAKOTA (SXT, SLT, R/T, SPORT Y STAMPEDE)	1992	2005	27	-	-
	DAKOTA (SXT, SLT, R/T, SPORT Y STAMPEDE)	2006	2012	65	AMP-65-775	AMP-UL-65
	DART	1970	1982	24	AMP-24-HD	AMP-24-675 / AMP-34-675
	DART K	1982	1988	24	AMP-24-HD	AMP-24-675 / AMP-34-675
	DIPLOMAT	1987	1989	34	AMP-34-675	-
	DURANGO	1998	2003	27	-	-
	DURANGO	2004	2009	65	AMP-65-775	AMP-UL-65
	GRAND CARAVAN	1988	2012	34	AMP-34-675	-
	H100 (PICKUP, CHASIS CAP)	2003	2012	34	AMP-34-675	AMP-34/78-675 / AMP-34/78-775
	H100 VAN Y WAGON	2009	2012	34	AMP-34-675	-
	INTREPID	1993	2004	34	AMP-34-675	AMP-34/78-675
	JOURNEY (4 Y 6 CIL.)	2009	2012	75DT	AMP-26/70-675	-





**MÁXIMO
PODER
DE ARRANQUE**

CARTEK
AUTOPARTES

ALTO RENDIMIENTO + LIBRE MANTENIMIENTO + MÁXIMO PODER

APLICACIÓN	AÑOS		BCI	BATERÍA	BATERÍAS OPCIONALES
	DE	A			
DODGE					
MAGNUM	1970	1989	24	AMP-24-HD	AMP-24-675 / AMP-34-675
MAGNUM 5.2,5.9L, 6.6L	1978	1979	34	AMP-34-675	AMP-34/78-675
NEON	1994	1999	58	AMP-58-675	-
NEON	2000	2005	26R	AMP-26R-675	AMP-26R-HD
NITRO	2007	2012	34	AMP-34-675	AMP-34/78-675 / AMP-34/78-775
PACIFICA (FWD, AWD)	2004	2012	34	AMP-34-675	AMP-34/78-675 / AMP-34/78-775
PICK UP	1970	1993	24F	AMP-24F-675	AMP-34/78-675 / AMP-34/78-775
PICKUP RAM (1500, 2500 Y 3500)	1994	2001	27	AMP-UL27	-
PICKUP RAM DR (1500 , 2500, 3500, 4000)	2009	2012	48	AMP-48-775	-
PICKUP RAM DR (1500, 2500, 3500 Y 4000)	2002	2008	65	AMP-65-775	AMP-UL-65
RAIDER 2.6L	1989	1989	51	AMP-51-675	-
RAIDER 4.0L	1989	1989	24	AMP-24-HD	-
RAM	2002	2009	65	AMP-65-775	-
RAM (REGULAR CAB Y QUAD CAB)	2009	2012	41	AMP-41/40R-775	AMP-48-775
RAM 50	1983	1993	24	AMP-24-675	AMP-24-HD / AMP-34/78-675
RAM 50 V10	1994	2007	27	-	-
RAM CHARGER	1986	1991	34	AMP-34-675	AMP-34/78-675 / AMP-34/78-775
RAM CHARGER	1992	2001	27	-	-
RAM CREW CAB	2009	2012	41	AMP-41/40R-775	AMP-48-775
RAM QUAD CAB	2002	2009	65	AMP-65-775	AMP-UL-65
RAM ST	2009	2012	65	AMP-65-775	AMP-UL-65
RAM VAN	1994	2007	27	-	-
RAM WAGON	1994	2007	27	-	-
SHADOWN	1987	1995	34	AMP-34-675	AMP-34/78-675 / AMP-34/78-775
SPIRIT	1989	1995	34	AMP-34-675	AMP-34/78-675 / AMP-34/78-775
STRATUS (SE, ES Y R/T)	1995	2006	75	AMP-75-675	AMP-75-775
SUPER BEE	1970	1980	34	AMP-34-675	AMP-34/78-675
VERNA	2004	2006	35	AMP-35-675	AMP-HPP35
VIPER	1992	2002	78	AMP-78-675	-
VIPER	2003	2012	34	AMP-34-675	AMP-34/78-675 / AMP-34/78-775
W SERIES	1988	1991	34	AMP-34-675	-
EAGLE					
PREMIER	1988	1988	58	AMP-58-675	-
PREMIER	1990	1992	34	AMP-34-675	-
TALON	1990	1994	75DT	AMP-26/70-675	-
VISION	1993	1997	34	AMP-34-675	-
FAW					
F1	2008	2012	NS60	-	-
F4	2008	2012	NS40	AMP-NS40ZL-380	-
F5	2008	2012	NS40	AMP-NS40ZL-380	-
FIAT					
500 (CLASSIC, LOUNGE, SPORT Y VINTAGE)	2009	2012	42	AMP-42-675	-
ALBEA	2009	2012	47	AMP-90-775	-
DUCATO	2009	2009	49	AMP-49-775	-
GRANDE PUNTO	2009	2009	26R	AMP-26R-675	AMP-26R-HD



CABLES PARA BUJÍA

CARTEK
AUTOPARTES



**MÁXIMO
PODER
DE ARRANQUE**

CARTEK
AUTOPARTES

ALTO RENDIMIENTO + LIBRE MANTENIMIENTO + MÁXIMO PODER

10

APLICACIÓN

AÑOS

DE

A

BCI

BATERÍA

BATERÍAS OPCIONALES

APLICACIÓN	AÑOS		BCI	BATERÍA	BATERÍAS OPCIONALES
	DE	A			
FIAT					
IDEA	2008	2008	26R	AMP-26R-675	AMP-26R-HD
IDEA ADVENTURE	2008	2009	47	AMP-90-775	-
PALIO (SEDAN, HATCHBACK Y AVENTURE)	2004	2012	47	AMP-90-775	-
PANDA	2007	2007	99	AMP-99-350	-
PANDA	2008	2012	47	AMP-90-775	-
PUNTO (GRANDE PUNTO)	2007	2007	26R	AMP-26R-675	-
STILO	2007	2007	47	AMP-90-775	-
STRADA (ADVENTURE Y TREKKING)	2009	2012	26R	AMP-26R-675	AMP-26R-HD
FORD					
AEROSTAR	1986	1997	65	AMP-65-775	AMP-UL-65
BRONCO	1988	1996	65	AMP-65-775	AMP-UL-65
CLUB WAGON	1995	2003	65	AMP-65-775	AMP-UL-65
CONTOUR (4 CIL. 6 CIL)	1995	2002	41	AMP-41/40R-775	-
COUGAR V8	1985	2002	65	AMP-65-775	AMP-UL-65
COURIER L4 1.6L	2001	2007	99	AMP-99-350	-
CROWN VICTORIA	1983	1986	24F	AMP-24F-675	-
CROWN VICTORIA	1991	2012	65	AMP-65-775	AMP-UL-65
ECONOLINE (E-150, E-350)	1985	2012	65	AMP-65-775	AMP-UL-65
ECOSPORT	2004	2012	42	AMP-42-675	AMP-90-775
EDGE	2009	2012	58R	AMP-UL-58R	-
ESCAPE (L4 2.0L)	2001	2012	47	AMP-90-775	-
ESCORT 2.0L, 1.9L	1987	2003	58	AMP-58-675	-
ESCORT 2.0L, 1.8L, 1.9L	1991	1996	35	AMP-35-675	AMP-HPP35
ESCORT ZX2	1997	2002	58	AMP-58-675	-
EXCURSION V10	1999	2006	65	AMP-65-775	AMP-UL-65
EXPEDITION V8 (MAX, KING RANCH)	1997	2012	65	AMP-65-775	AMP-UL-65
EXPLORER SPORT TRAC	2007	2012	65	AMP-65-775	-
EXPLORER V6 Y V8	1991	2012	65	AMP-65-775	AMP-UL-65
FAIRMONT	1978	1983	24F	AMP-24F-675	-
FIESTA (IKON, SEDAN)	1997	2012	99	AMP-99-350	-
FIVE HUNDRED	2005	2012	58R	AMP-UL-58R	-
FLEX	2009	2012	65	AMP-65-775	-
FOCUS (SEDAN SE, LX, WAGON, ZX3 Y SVT)	2000	2003	41	AMP-41/40R-775	AMP-90-775
FOCUS (SEDAN SE, LX, WAGON, ZX3 Y SVT)	2004	2007	48	AMP-48-775	-
FOCUS L4 2.0L	2008	2012	42	AMP-42-675	-
FOCUS RS Y ST	2009	2012	42	AMP-42-675	-
FREESTAR	2004	2007	65	AMP-65-775	AMP-UL-65
FUSION (4CIL., 6 CIL.)	2006	2006	48	AMP-48-775	-
FUSION (4CIL., 6 CIL.)	2007	2012	42	AMP-41/40R-775	AMP-90-775
GALAXIE	1970	1974	24F	AMP-24F-675	-
GHIA	1991	1994	58	AMP-58-675	-
GRAND MARQUIS	1982	1984	24F	AMP-24F-675	-
GRAND MARQUIS	1985	2004	65	AMP-65-775	AMP-UL-65
HYBRID	2005	2012	47	AMP-90-775	-
KA	2000	2008	99	AMP-99-350	-





**MÁXIMO
PODER
DE ARRANQUE**

CARTEK
AUTOPARTES

ALTO RENDIMIENTO + LIBRE MANTENIMIENTO + MÁXIMO PODER

APLICACIÓN	AÑOS		BCI	BATERÍA	BATERÍAS OPCIONALES
	DE	A			
FORD					
LOBO (LIMITED, KING RANCH, HARLEY DAVINSON)	1997	2012	65	AMP-65-775	AMP-UL-65
LTD	1975	1983	24F	AMP-24F-675	-
LTD	1991	1991	65	AMP-65-775	AMP-UL-65
MAVERICK	1970	1977	24F	AMP-24F-675	-
MONDEO	2001	2004	41	AMP-41/40R-775	-
MONDEO	2005	2007	48	AMP-48-775	-
MUSTANG	1965	1986	24F	AMP-24F-675	AMP-26R-675
MUSTANG	1987	2006	58	AMP-58-675	-
MUSTANG (4.0L Y 4.6L)	2007	2012	47	AMP-90-775	-
MUSTANG SHELBY 5.4L	2008	2012	48	AMP-48-775	-
MYSTIQUE (4 CIL., 6 CIL)	1995	2000	41	AMP-41/40R-775	-
PICKUP FORD (F-150, F-250, F-350, F-450 Y F-550)	1991	2012	65	AMP-65-775	AMP-UL-65
PICKUP FORD (TODOS)	1970	1990	24F	AMP-24F-675	-
PROBE	1993	1997	58R	AMP-UL-58R	-
RANGER	1994	2002	58	AMP-58-675	-
RANGER	2003	2012	48	AMP-48-775	-
RANGER V6 4.0L	1990	1996	65	AMP-65-775	-
SABLE (LS BASE, LS PREMIUM)	1996	2004	58R	AMP-UL-58R	-
TAURUS	1986	2012	65	AMP-65-775	AMP-UL-65
TAURUS V6 3.0 SHO	1989	1995	34	AMP-34-675	-
TAURUS V6 3.0L	1996	2007	58R	AMP-UL-58R	-
THUNDERBIRD	2003	2005	65	AMP-65-775	AMP-UL-65
THUNDERBIRD V8	1985	1997	65	AMP-65-775	AMP-UL-65
TOPAZ	1984	1994	58	AMP-58-675	-
TRANSIT	2000	2012	48	AMP-48-775	-
WINDSTAR V6 3.8L	1995	2003	65	AMP-65-775	AMP-UL-65
TAURUS V6 3.0L	1988	1995	58	AMP-58-675	-
TAURUS V6 3.0L	2008	2012	58	AMP-58-675	-
GEO					
STORM	1990	1993	35	AMP-35-675	-
GMC					
ACADIA	2007	2012	48	AMP-48-775	-
CANYON	2004	2012	75DT	AMP-26/70-675	-
ENVOY	2002	2009	78	AMP-78-675	-
JIMMY V8 5.7L, 6.2L DIESEL	1990	1991	78	AMP-78-675	-
SAFARI	1985	2005	78DT	AMP-34/78-675	AMP-34-675 / AMP-AP-34/78
SAVANA	1996	2012	78DT	AMP-34/78-675	AMP-34-675 / AMP-AP-34/78
SIERRA	1996	2006	78DT	AMP-34/78-675	AMP-34-675 / AMP-AP-34/78
SIERRA	2007	2012	48	AMP-48-775	-
SIERRA V8 6.6L DIESEL	2007	2007	78	AMP-78-675	-
SONOMA	1994	2004	75	AMP-75-675	AMP-75-775
SYCLONE	1991	1991	75	AMP-75-675	AMP-78-675
TERRAIN V6 3.0L	2012	2012	48	AMP-48-775	-

11



CREMALLERA Y PIÑÓN

CARTEK
AUTOPARTES



**MÁXIMO
PODER
DE ARRANQUE**

CARTEK[®]
AUTOPARTES

ALTO RENDIMIENTO + LIBRE MANTENIMIENTO + MÁXIMO PODER

12

APLICACIÓN

AÑOS

DE

A

BCI

BATERÍA

BATERÍAS OPCIONALES

APLICACIÓN	AÑOS		BCI	BATERÍA	BATERÍAS OPCIONALES
	DE	A			
GMC					
TRACKER	1989	1991	26R	AMP-26R-675	AMP-26R-HD
TYPHOON	1992	1993	75	AMP-75-675	AMP-78-675
YUKON	2007	2012	48	AMP-48-775	-
HONDA					
ACCORD (4 CIL)	1995	1997	24F	AMP-24F-675	-
ACCORD (4 CIL)	1998	2002	35	AMP-35-675	AMP-HPP35
ACCORD (4 CIL)	2003	2012	51R	AMP-51R-675	-
ACCORD (6 CIL)	1995	2002	34	AMP-34-675	-
ACCORD (6CIL)	2003	2008	35	AMP-35-675	AMP-HPP35
ACCORD (6CIL)	2009	2012	24F	AMP-24F-675	-
ACCORD CROSSTOUR L4 2.4L	2012	2012	35	AMP-35-675	AMP-51R-675
ACCORD CROSSTOUR V6 3.5L	2012	2012	24F	AMP-24F-675	-
CITY	2012	2012	NS40	AMP-NS40ZL-380	-
CIVIC (SEDAN, COUPE Y SI)	1997	2000	51R	AMP-51R-675	AMP-51-675
CIVIC (SEDAN, COUPE Y SI)	2001	2006	51	AMP-51-675	AMP-51R-675
CIVIC (SEDAN, COUPE Y SI)	2007	2012	51R	AMP-51R-675	AMP-51-675
CIVIC HYBRID	2002	2005	51R	AMP-51R-675	-
CIVIC HYBRID	2006	2012	NS40	AMP-NS40Z-380	-
CIVIC L4 1.8L	2006	2006	35	AMP-35-675	-
CR-V	2002	2012	51R	AMP-51R-675	-
CRX	1988	1991	51	AMP-51-675	-
ELEMENT	2003	2012	51R	AMP-51R-675	-
FIT	2006	2012	NS40	AMP-NS40Z-380	-
FIT (EX Y LX)	2006	2012	151R	-	-
INSIGHT	2012	2012	NS40	AMP-NS40Z-380	-
ODYSSEY (EXL, LX, TOURING)	1995	2012	24F	AMP-24F-675	-
PILOT	2003	2012	24F	AMP-24F-675	-
PRELUDE	1992	2001	24F	AMP-24F-675	-
RIDGELINE	2006	2012	24F	AMP-24F-675	-
S2000	2000	2009	51	AMP-51-675	-
HUMMER					
H2 (SUV & SUT)	2005	2009	48	AMP-48-775	-
H3	2006	2012	75DT	AMP-26/70-675	-
H3T	2006	2012	75DT	AMP-26/70-675	-
HUMMER V8 5.7L	1995	1996	78	AMP-78-675	-
HYUNDAI					
GENESIS	2009	2009	49	AMP-49-775	-
SONATA	1989	1993	24	AMP-24-HD	AMP-24-675
VERNA	2004	2006	35	AMP-35-675	AMP-HPP35
INFINITI					
EX35	2008	2012	35	AMP-35-675	AMP-HPP35
FX35	2008	2012	35	AMP-35-675	AMP-HPP35
FX45	2008	2012	35	AMP-35-675	AMP-HPP35
G20	1991	1996	35	AMP-35-675	AMP-HPP35
G20	1999	1999	24F	AMP-24F-675	-





**MÁXIMO
PODER
DE ARRANQUE**

CARTEK
AUTOPARTES

ALTO RENDIMIENTO + LIBRE MANTENIMIENTO + MÁXIMO PODER

APLICACIÓN	AÑOS		BCI	BATERÍA	BATERÍAS OPCIONALES
	DE	A			
INFINITI					
G35	2008	2008	35	AMP-35-675	AMP-HPP35
G37	2008	2012	35	AMP-35-675	AMP-HPP35
I30	1996	2001	35	AMP-35-675	AMP-HPP35
I35	2002	2004	24F	AMP-24F-675	-
J30	1993	1997	24	AMP-24-HD	AMP-24-675
M30	1990	1992	24	AMP-24-HD	AMP-24-675
M45	2003	2004	24	AMP-24-HD	AMP-24-675
Q45	1993	2006	24F	AMP-24F-675	-
Q45	1997	2000	78DT	AMP-34/78-675	-
ISUZU					
AMIGO	1989	1994	34	AMP-34-675	AMP-26/70-675
ASCENDER	2003	2008	78	AMP-78-675	-
HOMBRE	1996	2000	75	AMP-75-675	-
I280	2006	2006	75DT	AMP-26/70-675	-
I290	2007	2008	75DT	AMP-26/70-675	-
I350	2006	2006	75DT	AMP-26/70-675	-
I370	2007	2008	75DT	AMP-26/70-675	-
IMPULSE	1990	1992	35	AMP-35-675	-
PICK-UP (AUTOMATICA)	1988	1995	24	AMP-24-675	AMP-24-HD
PICKUP STANDAR	1988	1995	75	AMP-75-675	AMP-75-775
PICKUPS 2.3L, 2.6L, 3.1L	1987	1995	34	AMP-34-675	-
RODEO	1991	2001	24	AMP-24-675	AMP-24-HD
RODEO V6 3.2L	1993	1996	75DT	AMP-26/70-675	-
RODEO V6 3.2L	1997	1997	34	AMP-34-675	-
STYLUS	1991	1993	35	AMP-35-675	-
TROOPER	1984	2001	24	AMP-24-675	AMP-24-HD
JAGUAR					
S-TYPE (AUTOMATICO, SPORT)	2000	2008	49	AMP-49-775	-
S-TYPE V8 4.0L	2002	2002	48	AMP-48-775	-
XF (LUXURY, PREMIUM)	2009	2012	49	AMP-49-775	-
XFR	2010	2012	49	AMP-49-775	-
XJ (SUPER V8, VANDEN PLAS)	2010	2012	49	AMP-49-775	-
XJ8 (COUPE, CONVERTIBLE, VANDEN PLAS)	1998	2009	49	AMP-49-775	-
XJR (COUPE, CONVERTIBLE)	1998	2009	49	AMP-49-775	-
XK8 (COUPE, CONVERTIBLE)	1998	2006	49	AMP-49-775	-
XKR (COUPE, CONVERTIBLE)	2000	2012	49	AMP-49-775	-
X-TYPE (2.5L & 3.0L)	2002	2008	48	AMP-48-775	AMP-90-775
JEEP					
CHEROKEE	1994	2001	34	AMP-34-675	AMP-34/78-675 / AMP-34/78-775
COMANCHE	1988	1992	58	AMP-58-675	-
COMMANDER	2006	2012	48	AMP-48-775	-
COMPASS	2007	2012	75DT	AMP-26/70-675	-
GRAND CHEROKEE	1993	1998	34	AMP-34-675	AMP-34/78-675 / AMP-34/78-775
GRAND CHEROKEE	1999	2004	65	AMP-65-775	AMP-UL-65
GRAND CHEROKEE	2005	2012	48	AMP-48-775	-



HEAVYDUTY USOEXTREMO

CARTEK
SIN ASBESTO SIN PLOMO



**MÁXIMO
PODER
DE ARRANQUE**

CARTEK[®]
AUTOPARTES

ALTO RENDIMIENTO + LIBRE MANTENIMIENTO + MÁXIMO PODER

14

APLICACIÓN

AÑOS

DE A

BCI

BATERÍA

BATERÍAS OPCIONALES

APLICACIÓN	AÑOS		BCI	BATERÍA	BATERÍAS OPCIONALES
	DE	A			
JEEP					
GRAND CHEROKEE V6 3.0L DIESEL	2008	2009	49	AMP-49-775	-
GRAND WAGONEER	1988	1991	58	AMP-58-675	-
GRAND WAGONEER	1993	1993	34	AMP-34-675	-
LIBERTY (SPORT, RENEGADE, LIMITED, 4X2 Y 4X4)	2002	2002	75DT	AMP-26/70-675	-
LIBERTY (SPORT, RENEGADE, LIMITED, 4X2 Y 4X4)	2003	2012	34	AMP-34-675	AMP-34/78-675 / AMP-34/78-775
PATRIOT	2007	2012	75DT	AMP-26/70-675	-
WAGONEER	1980	1987	24F	AMP-24F-675	-
WRANGLER	1987	1987	24F	AMP-24F-675	-
WRANGLER	1991	1995	58	AMP-58-675	-
WRANGLER (SE, X, RUBICON, SAHARA)	1996	2012	34	AMP-34-675	AMP-34/78-675 / AMP-34/78-775
KIA					
BORREGO	2009	2009	65	AMP-65-775	AMP-UL-65
OPTIMA	2001	2003	47	AMP-90-775	-
RIO	2006	2008	35	AMP-35-675	-
RIO5	2008	2008	35	AMP-35-675	-
SEPHIA	1995	2001	47	AMP-90-775	-
SORENTO	2008	2009	34	AMP-34-675	-
SOUL	2010	2012	35	AMP-35-675	-
SPECTRA	2000	2009	47	AMP-90-775	-
SPECTRA5	2008	2009	47	AMP-90-775	-
LAND ROVER					
DISCOVERY (HSE, S, SD, Y SE7)	1997	2004	34	AMP-34-675	AMP-34/78-675 / AMP-34/78-775
FREELANDER (BASE, AUTOMATICA, SE & SPORT)	1999	2002	48	AMP-48-775	-
FREELANDER (BASE, AUTOMATICA, SE & SPORT)	2003	2006	47	AMP-90-775	-
LR2 (HSE, SE)	2008	2012	48	AMP-48-775	-
LR3	2005	2006	49	AMP-49-775	-
LR3	2007	2009	48	AMP-48-775	-
LR4	2010	2012	48	AMP-48-775	-
RANGE ROVER (HSE, SC)	1997	2012	49	AMP-49-775	-
RANGE ROVER SPORT (HSE, SC)	1997	2012	48	AMP-48-775	-
LEXUS					
ES250	1990	1991	35	AMP-35-675	-
ES300	1992	2003	35	AMP-35-675	-
ES350	2007	2012	24F	AMP-24F-675	-
GS350	2007	2012	34	AMP-34-675	-
GS430	2007	2007	24	AMP-24-HD	AMP-24-675
GS450H HYBRID	2007	2007	51R	AMP-51R-675	-
GS460	2008	2012	34	AMP-34-675	-
IS 250	2007	2012	34	AMP-34-675	-
IS 350	2007	2012	34	AMP-34-675	-
IS-F	2009	2012	34	AMP-34-675	-
LS 460	2009	2012	34	AMP-34-675	-





**MÁXIMO
PODER
DE ARRANQUE**

CARTEK
AUTOPARTES

ALTO RENDIMIENTO + LIBRE MANTENIMIENTO + MÁXIMO PODER

APLICACIÓN	AÑOS		BCI	BATERÍA	BATERÍAS OPCIONALES
	DE	A			
LEXUS					
RX350	2007	2012	24F	AMP-24F-675	-
RX400H HYBRID	2007	2009	51R	AMP-51R-675	-
RX450H HYBRID	2010	2012	51R	AMP-51R-675	-
SC 430	2007	2012	48	AMP-48-775	-
LINCOLN					
AVIATOR (4X2, 4X4)	2003	2007	65	AMP-65-775	AMP-UL-65
BLACKWOOD	2002	2003	65	AMP-65-775	AMP-UL-65
CONTINENTAL	1990	2002	65	AMP-65-775	AMP-UL-65
LS (BASE, SPORT Y PREMIUM SPORT)	2000	2006	65	AMP-65-775	AMP-UL-65
MARK LT	2006	2008	65	AMP-65-775	AMP-UL-65
MARK VIII	1994	1998	65	AMP-65-775	AMP-UL-65
MKS	2009	2012	65	AMP-UL-65	-
MKT	2010	2012	65	AMP-65-775	AMP-UL-65
MKX	2007	2012	58R	AMP-UL-58R	AMP-42-675
MKZ	2007	2012	47	AMP-90-775	-
NAVIGATOR (4X2, 4X4)	1998	2012	65	AMP-UL-65	-
TOWN CAR	1987	2009	65	AMP-65-775	AMP-UL-65
ZEPHYR MKZ	2006	2007	48	AMP-48-775	-
LOTUS					
ELISE	2006	2006	26R	AMP-26R-675	-
EXIGE	2006	2006	26R	AMP-26R-675	-
MAZDA					
323	1990	1995	35	AMP-35-675	-
626	1988	1992	35	AMP-35-675	-
929	1992	1995	35	AMP-35-675	-
3 (SEDAN, HATCHBACK, SPEED)	2004	2012	35	AMP-35-675	AMP-HPP35
5 (STANDARD, AUTOMATICO)	2006	2012	35	AMP-35-675	AMP-HPP35
6	2006	2008	41	AMP-41/40R-775	AMP-48-775
6	2009	2012	47	AMP-90-775	-
B2000	1986	1987	24	AMP-24-HD	AMP-24-675
B2200	1987	1993	24	AMP-24-HD	AMP-24-675
B-2300	2001	2009	58	AMP-58-675	-
B-2500	1998	2001	58	AMP-58-675	-
B2600	1987	1988	24	AMP-24-HD	AMP-24-675
B-3000	1994	1996	58	AMP-58-675	-
B-3000	2001	2007	58	AMP-58-675	-
B-4000	1994	1997	65	AMP-65-775	-
B-4000	1998	2009	58	AMP-58-675	-
CX-7	2007	2012	35	AMP-35-675	AMP-HPP35
CX-9	2007	2012	24F	AMP-24F-675	-
MIATA	2008	2012	51R	AMP-51R-675	-
MILLENNIA	1995	2002	35	AMP-35-675	-
MX-3	1992	1995	35	AMP-35-675	-
MX-5	2006	2012	51R	AMP-51R-675	-
MX-6	1991	1992	35	AMP-35-675	-



JUNTA HOMOCINÉTICA

CARTEK
AUTOPARTES



**MÁXIMO
PODER
DE ARRANQUE**

CARTEK
AUTOPARTES

ALTO RENDIMIENTO + LIBRE MANTENIMIENTO + MÁXIMO PODER

16

APLICACIÓN

AÑOS

DE

A

BCI

BATERÍA

BATERÍAS OPCIONALES

MAZDA

MX-6	1993	1997	58R	AMP-UL-58R	-
NAVAJO	1991	1994	65	AMP-65-775	AMP-UL-65
PROTEGE	1990	2003	35	AMP-35-675	-
RX-7	1988	1992	35	AMP-35-675	-
RX-8	2008	2012	35	AMP-35-675	-
TRIBUTE	2001	2012	47	AMP-90-775	-

MERCEDES BENZ

400E	1993	1993	49	AMP-49-775	-
CLASE A (A 160, A 190)	1995	2012	49	AMP-49-775	-
CLASE B (200 SPORT AT, 200 TURBO AT)	1997	2012	48	AMP-48-775	AMP-49-775
CLASE C (C 200, C230 K, C 240, C280, C32, C320, C350, C63 AMG)	1995	2007	49	AMP-49-775	-
CLASE C 2.5L-3.0L, 3.5L	2008	2012	48	AMP-48-775	-
CLASE CL (CL 200, CL 230, CL 500, CL 55 AMG, CL 600, CL 65 AMG)	1995	2012	49	AMP-49-775	-
CLASE CLK (CL 280, CLK 320, CLK 350, CLK 430, CLK 500, CLK 55 AMG, LK 63 AMG)	1995	2012	49	AMP-49-775	-
CLASE CLK 3.5L, 5.5L, 6.3L	2008	2008	48	AMP-48-775	-
CLASE CLS (CLS 350, CLS 500, CLS 55 AMG, CLS 63 AMG)	1995	2012	49	AMP-49-775	-
CLASE E (E 280, E 320, E 350, E 355, E 430, E 500, E 55, E 55 AMG, E 63 AMG)	1995	2012	49	AMP-49-775	-
CLASE E 3.2L	1994	1998	48	AMP-48-775	-
CLASE G (G 500, G 55 AMG)	1995	2012	49	AMP-49-775	-
CLASE GL (GL 320, GL 450, GL 550)	1995	2012	49	AMP-49-775	-
CLASE GLK	2010	2012	48	AMP-48-775	-
CLASE M (ML 320, ML 350, ML 430, ML 500, ML 55, ML 550, ML 63 AMG)	1995	2012	49	AMP-49-775	-
CLASE R (R 320, R 350, R 500, R 63 AMG)	1995	2012	49	AMP-49-775	-
CLASE S (S 320, S 350, S 430, S 500, S 500 L, S 550, S 55 AMG, S 600, S 63 AMG, S 65 L, S 65 AMG)	1995	2012	49	AMP-49-775	-
CLASE S 3.5L	2010	2012	48	AMP-48-775	-
CLASE SL	2007	2009	48	AMP-48-775	-
CLASE SL (SL 500, SL 55 AMG, SL 550, SL 600, SL 63 AMG, SL 65 AMG)	1995	2012	49	AMP-49-775	-
CLASE SL V8 5.0L	2003	2004	48	AMP-48-775	-
CLASE SLK (SLK 200, SLK 230, SLK 32, SLK 320, SLK 350, SLK 55 AMG)	1997	2012	48	AMP-48-775	AMP-49-775
CLASE SLR (500, 600, 63, 66)	1995	2012	49	AMP-49-775	-
SPRINTER (CARGO VAN, WAGON)	2004	2012	49	AMP-49-775	-
SPRINTER L5 2.7L	2003	2007	48	AMP-48-775	-

MERCURY

COUGAR	1985	1997	65	AMP-65-775	-
GRAND MARQUIS	1982	1984	24F	AMP-24F-675	-
GRAND MARQUIS	1985	2012	65	AMP-65-775	-
MARAUDER	2003	2004	65	AMP-65-775	-
MARINER	2005	2012	48	AMP-48-775	-





**MÁXIMO
PODER
DE ARRANQUE**

CARTEK
AUTOPARTES

ALTO RENDIMIENTO + LIBRE MANTENIMIENTO + MÁXIMO PODER

APLICACIÓN	AÑOS		BCI	BATERÍA	BATERÍAS OPCIONALES
	DE	A			
MERCURY					
MILAN	2006	2012	48	AMP-48-775	-
MONTEGO	2005	2007	58R	AMP-UL-58R	-
MONTERREY	2006	2007	65	AMP-65-775	-
MOUNTAINEER	1997	2012	65	AMP-65-775	-
MYSTIQUE	1995	2000	41	AMP-41/40R-775	-
SABLE	1987	1995	65	AMP-65-775	-
SABLE	2008	2009	58	AMP-58-675	-
SABLE V6 3.0L	1996	2005	58R	AMP-UL-58R	-
TOPAZ	1984	1994	58	AMP-58-675	-
TRACER	1997	1999	58	AMP-58-675	-
VILLAGER	1993	2002	35	AMP-35-675	-
MG ROVER					
R75	2003	2006	48	AMP-48-775	-
TF Y ZR	2003	2006	47	AMP-90-775	-
ZT	2003	2006	48	AMP-48-775	-
MINI COOPER					
MINI COOPER (HOT, CLUBMAN & JOHN COOPER WORKS)	2000	2012	48	AMP-48-775	-
MINI COOPER (SALT, CHILI & PEPPER, S)	2000	2009	47	AMP-90-775	-
MITSUBISHI					
3000	1992	1993	24	AMP-24-675	AMP-24-HD
DIAMANTE	1992	1998	24	AMP-24-675	AMP-24-HD
ECLIPSE	2006	2012	34	AMP-34-675	-
ECLIPSE GT V6 3.8L	2003	2005	75DT	AMP-26/70-675	-
ECLIPSE GT V6 3.8L	2006	2009	24	AMP-24-675	AMP-24-HD
ENDEAVOR	2003	2003	24	AMP-24-675	AMP-24-HD
ENDEAVOR	2004	2012	34	AMP-34-675	-
EXPO	1992	1993	24	AMP-24-675	AMP-24-HD
GALANT LS V6 3.8L	1999	2005	75DT	AMP-26/70-675	-
GALANT LS V6 3.8L	2006	2009	24	AMP-24-675	-
GRANDIS	2007	2009	35	AMP-35-675	AMP-HPP35
L-200 (2.4L & 2.5L)	2009	2012	24F	AMP-24F-675	-
LANCER (2.0L, 2.4L)	2003	2012	35	AMP-35-675	AMP-HPP35
MIGHTY MAX	1987	1996	51	AMP-51-675	-
MIGHTY MAX 2.4L, 3.0L	1990	1994	24	AMP-24-675	AMP-24-HD
MIRAGE	1993	1993	51	AMP-51-675	-
MIRAGE	1997	2002	35	AMP-35-675	-
MONTERO L4 2.6L	1984	1989	51	AMP-51-675	-
MONTERO V6 3.0L	1989	1991	24	AMP-24-675	AMP-24-HD
MONTERO V6 3.0L	1992	1993	78DT	AMP-34/78-675	-
MONTERO V6 3.8L (LIMITED & SPORT XLS)	2003	2008	24F	AMP-24F-675	AMP-34-675
OUTLANDER V6 3.0L	2003	2012	24F	AMP-24F-675	-
PICKUP	1986	1996	51	AMP-51-675	-
RAIDER	2008	2009	65	AMP-65-775	-
SPACE STAR (FAMILY & COMFORT)	2003	2004	42	AMP-42-675	-

17



MAZA DE RUEDA

CARTEK



**MÁXIMO
PODER
DE ARRANQUE**

CARTEK
AUTOPARTES

ALTO RENDIMIENTO + LIBRE MANTENIMIENTO + MÁXIMO PODER

18

APLICACIÓN

AÑOS

DE

A

BCI

BATERÍA

BATERÍAS OPCIONALES

MITSUBISHI

VAN/ WAGON

1987

1990

51

AMP-51-675

-

NISSAN

240SX

1991

1998

34

AMP-34-675

-

300ZX

1990

1996

34

AMP-34-675

-

350Z (TOURING TM, TA)

2003

2012

35

AMP-35-675

AMP-HPP35

370Z

2009

2012

35

AMP-HPP35

AMP-35-675 / AMP-24F-675

ALMERA (SPORT. CONFORT, CONVENIENT)

2001

2007

42

AMP-42-675

AMP-90-775

ALTIMA

2007

2012

35

AMP-35-675

-

ALTIMA (S, SE, SL, COUPE)

1993

2006

24F

AMP-24F-675

-

ALTIMA HYBRID

2007

2012

34

AMP-34-675

-

APRIO

2008

2012

47

AMP-90-775

-

ARMADA

2004

2012

27F

AMP-24F-675

-

CUBE

2009

2012

35

AMP-35-675

-

DATSUN

1970

1985

26R

AMP-26R-HD

AMP-26R-675

FRONTIER (CREW CAB, KING CAB)

1993

2012

24F

AMP-24F-675

-

GTR

2009

2012

51R

AMP-51R-675

-

HIKARI

1988

1992

26R

AMP-26R-HD

AMP-26R-675

ICHI VAN

1987

1994

26R

AMP-26R-HD

AMP-26R-675

JUKE

2011

2012

35

AMP-35-675

-

LUCINO

1996

2001

35

AMP-35-675

AMP-HPP35

MAXIMA

1991

1999

35

AMP-35-675

AMP-HPP35

MAXIMA (SE Y GLE)

2000

2012

24F

AMP-24F-675

-

MICRA

2001

2008

42

AMP-42-675

AMP-90-775

MURANO (S, LE, SE AWD, SL 2WD)

2003

2012

35

AMP-35-675

AMP-HPP35

NINJA

1970

1998

26R

AMP-26R-HD

AMP-26R-675

NX1600

1991

1993

35

AMP-35-675

-

NX2000

1991

1993

35

AMP-35-675

-

PATHFINDER

1987

1989

24

AMP-24-675

AMP-24-HD

PATHFINDER LE 4X2,4X4

1993

2012

24F

AMP-24F-675

-

PICK UP

1970

1998

26R

AMP-26R-HD

AMP-26R-675

PICK UP (DIESEL, KING CAB, CHASIS Y ESTACA)

1999

2008

24

AMP-24-675

AMP-24-HD / AMP-34-675

PICK UP (DIESEL, KING CAB, CHASIS Y ESTACA)

2009

2012

24F

AMP-24F-675

-

PLATINA (QK, K PLUS, A)

2002

2012

42

AMP-42-675

AMP-90-775

PULSAR

1983

1990

35

AMP-35-675

-

QUEST (GLE Y GXE)

1993

2003

35

AMP-35-675

AMP-HPP35 / AMP-24F-675

QUEST (S, SE Y SL)

2004

2012

24F

AMP-24F-675

-

ROGUE

2008

2012

35

AMP-HPP35

AMP-35-675 / AMP-24F-675

SAKURA

1982

1986

26R

AMP-26R-HD

AMP-26R-675

SAMURAI

1981

1987

26R

AMP-26R-HD

AMP-26R-675

SENTRA 2.5L

2009

2012

47

AMP-90-775

-

SENTRA (SE-R, LE, GXE LI, GXE L2, XE)

1987

2008

35

AMP-35-675

AMP-HPP35

STANZA

1982

1992

35

AMP-35-675

AMP-HPP35

TIIDA (SEDAN Y HATCHBACK)

2007

2012

47

AMP-90-775

AMP-35-675 / AMP-26R-675

TITAN

2004

2012

24F

AMP-24F-675

-





**MÁXIMO
PODER
DE ARRANQUE**

CARTEK
AUTOPARTES

ALTO RENDIMIENTO + LIBRE MANTENIMIENTO + MÁXIMO PODER

APLICACIÓN	AÑOS		BCI	BATERÍA	BATERÍAS OPCIONALES
	DE	A			
NISSAN					
TSUBAME	1993	1999	26R	AMP-26R-HD	AMP-26R-675
TSUBAME (GS, GST Y GSX)	2000	2004	35	AMP-35-675	AMP-HPP35
TSURU	1984	1994	26R	AMP-26R-675	AMP-26R-HD
TSURU (GS I, GS II Y GSR 2000)	1995	2012	35	AMP-35-675	AMP-HPP35
URVAN	2000	2012	34	AMP-34-675	AMP-34/78-675 / AMP-34/78-775
VERSA	2007	2012	47	AMP-90-775	AMP-51R-675
X-TERRA 2.4L, 3.3L	2000	2004	75DT	AMP-26/70-675	-
X-TERRA (SE 4X2-4X4, XE 4X2)	2005	2012	34	AMP-34-675	-
OLDSMOBILE					
ALERO	1999	2004	75	AMP-75-675	-
BRAVADA V6 4.2L	1991	2004	78	AMP-78-675	-
CUSTOM CRUISER	1991	1992	75	AMP-75-675	-
CUTLASS CIERA 3.1L	1991	1996	78	AMP-78-675	-
EIGHTY EIGHT (88)	1992	1994	75	AMP-75-675	-
EIGHTY EIGHT (88)	1995	1999	78	AMP-78-675	-
FIRENZA	1987	1988	75	AMP-75-675	-
INTRIGUE	1998	2002	78	AMP-78-675	-
SILHOUETTE	1990	1996	75	AMP-75-675	-
SILHOUETTE	1997	2004	78	AMP-78-675	-
TORONADO	1990	1992	78	AMP-78-675	-
PEUGEOT					
207	2007	2012	42	AMP-42-675	AMP-90-775
307	2003	2005	26R	AMP-26R-675	-
308	2009	2012	42	AMP-42-675	AMP-90-775
407	2006	2009	47	AMP-90-775	-
206 (XR, XS, X3, XT, CC, SW)	2000	2009	42	AMP-42-675	AMP-90-775
206 CC	2000	2008	47	AMP-90-775	-
306 (XR, XS, XT)	1997	2002	42	AMP-42-675	AMP-90-775
307 (SEDAN, BREAK, SW CC)	2003	2009	42	AMP-42-675	AMP-90-775
405	1989	1999	24	AMP-24-675	AMP-24-HD
406 (ST, SW, ST AMBIANCE Y COUPE)	2000	2005	48	AMP-48-775	-
607 (DELANTERA)	2002	2008	47	AMP-90-775	AMP-48-775
607 (TRASERA DE SERVICIO)	2002	2008	26R	AMP-26R-675	AMP-26R-HD
EXPERT	2008	2009	48	AMP-48-775	-
GRAND RAID	2007	2012	42	AMP-42-675	AMP-90-775
MANAGER	2009	2012	49	AMP-49-775	-
PARTNER (FURGON, PACK FURGON)	2004	2012	26R	AMP-26R-675	AMP-26R-HD
PIAGGIO					
APE DIESEL	2003	2006	42	AMP-42-675	-
APE GASOLINA	2003	2006	24F	AMP-24F-675	-
PORTER DIESEL	2003	2006	47	AMP-90-775	-
PORTER GASOLINA	2003	2006	51R	AMP-51R-675	-
PLYMOUTH					
ACCLAIM	1989	1995	34	AMP-34-675	-
BREEZE	1996	2000	75	AMP-75-675	-



- > PISTONES PARA CALIPER
- > KITS DE CALIPER
- > KITS PARA RUEDA
- > KITS DE TAMBOR

EUROPERFORMANCE
SOLUCIONES DE MOTOR PARA CALIPER
CARTEK



**MÁXIMO
PODER
DE ARRANQUE**

CARTEK[®]
AUTOPARTES

ALTO RENDIMIENTO + LIBRE MANTENIMIENTO + MÁXIMO PODER

20

APLICACIÓN

AÑOS

DE

A

BCI

BATERÍA

BATERÍAS OPCIONALES

PLYMOUTH

CARAVELLE	1987	1988	34	AMP-34-675	-
GRAND FURY	1987	1989	34	AMP-34-675	-
NEON	1998	1994	58	AMP-58-675	-
NEON	1999	2001	26R	AMP-26R-675	-
PLYMOUTH	1970	1990	24	AMP-24-675	AMP-24-HD
RELIANT	1987	1989	34	AMP-34-675	-
SUNDANCE	1987	1994	34	AMP-34-675	-
V8	1970	1990	24F	AMP-24F-675	-
VALIANT	1970	1985	24	AMP-24-675	AMP-24-HD
VOLARE	1981	1986	24	AMP-24-675	AMP-24-HD
VOYAGER	1987	2000	34	AMP-34-675	-

PONTIAC

AZTEK	2001	2005	78DT	AMP-34/78-675	AMP-34/78-775 / AMP-34-675
BONNEVILLE V6 3.8L	1986	1999	78	AMP-78-675	-
FIREBIRD / TRANS AM	1993	2002	75	AMP-75-675	AMP-75-775
FIREFLY	1995	2000	26R	AMP-26R-675	-
G3	2005	2012	75DT	AMP-26/70-675	-
G4	2005	2006	47	AMP-90-775	AMP-42-675
G5	2007	2012	47	AMP-90-775	AMP-42-675
G6	2005	2007	75	AMP-75-675	-
G6	2008	2012	47	AMP-90-775	-
G8	2008	2012	48	AMP-48-775	-
GRAND AM (SE, SE1, SE2, GT SEDÁN, GT COUPÉ)	1985	2005	75	AMP-75-675	AMP-75-775
GRAND PRIX 3.1L, 3.4L	1991	1994	75	AMP-75-675	-
GRAND PRIX 3.1L, 3.4L, 3.8L	1995	2003	78	AMP-78-675	-
MATIZ G2	2003	2012	NS40	AMP-NS40Z-380	-
MONTANA	2007	2009	34	AMP-34-675	-
MONTANA SV6	1999	2006	78	AMP-78-675	-
PURSUIT	2005	2006	47	AMP-90-775	-
SOLSTICE	2006	2009	75DT	AMP-26/70-675	-
SUNBIRD	1988	1994	75	AMP-75-675	-
SUNFIRE (SEDAN, COUPE)	1995	2005	75	AMP-75-675	AMP-75-775
TORRENT	2006	2007	75	AMP-75-675	AMP-75-775
TORRENT	2008	2009	47	AMP-90-775	-
TRANS SPORT	1990	1996	75	AMP-75-675	-
TRANS SPORT	1997	1998	78	AMP-78-675	-
TRANSM AM	1994	1996	75	AMP-75-675	-
VIBE1.8L	2003	2012	35	AMP-35-675	-
WAVE (CANADA)	2008	2009	75DT	AMP-26/70-675	-

PORSCHE

911 (CABRIO, TURBO, GT2, GT3, BOXTER, BOXTER SR60, CARRERA GT, CAYMAN Y TARGA)	1997	2012	48	AMP-48-775	AMP-49-775
BOXTER	2008	2012	48	AMP-48-775	-
CAYENNE V6 3.6L y 3.2L	2004	2012	48	AMP-48-775	-





**MÁXIMO
PODER
DE ARRANQUE**

CARTEK
AUTOPARTES

ALTO RENDIMIENTO + LIBRE MANTENIMIENTO + MÁXIMO PODER

APLICACIÓN	AÑOS		BCI	BATERÍA	BATERÍAS OPCIONALES
	DE	A			
PORSCHE					
CAYENNE (V6 3.2L, V6 3.6L, V8 4.5L, V8 4.8L, S, GTS, TRANSSYBERIA, TURBO)	2003	2012	49	AMP-49-775	-
CAYMAN 2.7L y 3.4L	2006	2009	48	AMP-48-775	-
CAYMAN 3.4L y 2.9L	2009	2012	49	AMP-49-775	-
PANAMERA (S, 4S, TURBO)	2010	2012	49	AMP-49-775	-
RENAULT					
ALLIANCE	1984	1986	42	AMP-42-675	-
ALLIANCE 1.7L	1987	1987	58	AMP-58-675	-
CLIO	2002	2009	47	AMP-90-775	-
CLIO SPORT	2002	2009	26R	AMP-26R-675	AMP-26R-HD
ENCORE	1984	1986	42	AMP-42-675	-
ESTAFETTE	1970	1972	24	AMP-24-675	AMP-24F-675 / AMP-24-HD
EURO CLIO	2002	2009	47	AMP-90-775	-
KANGOO	2004	2012	47	AMP-90-775	AMP-42-675
KOLEOS	2009	2012	48	AMP-48-775	-
RENAULT KOLEOS L4 2.5L	2009	2009	24F	AMP-24F-675	-
LAGUNA (GRAND TOUR)	2001	2007	48	AMP-48-775	-
MEGANE	2001	2008	47	AMP-90-775	-
MEGANE II (SEDAN, CC, SPORT, GT, HD, RS YSS)	2001	2009	48	AMP-48-775	-
MIRAGE	1970	1986	26R	AMP-26R-HD	AMP-26R-675
R-10	1970	1971	26R	AMP-26R-HD	AMP-26R-675
R-12	1972	1978	26R	AMP-26R-HD	AMP-26R-675
R-18	1978	1986	26R	AMP-26R-HD	AMP-26R-675
R-4	1970	1976	26R	AMP-26R-HD	AMP-26R-675
R-5	1976	1984	51R	AMP-51R-675	-
R-8	1970	1975	26R	AMP-26R-HD	AMP-26R-675
SAFRANE	2009	2012	48	AMP-48-775	-
SANDERO	2010	2012	47	AMP-90-775	-
SANDERO L4 1.6L	2010	2012	48	AMP-48-775	-
SCENIC	2001	2007	47	AMP-90-775	-
SCENIC II	2007	2008	47	AMP-90-775	-
TRAFIC	2008	2012	49	AMP-49-775	-
SAAB					
900	1988	1998	47	AMP-90-775	-
9000	1988	1993	47	AMP-90-775	-
9000	1994	1998	41	AMP-41/40R-775	-
9-3	2001	2009	48	AMP-48-775	AMP-90-775
9-5 (L4, V6)	2001	2009	48	AMP-48-775	AMP-90-775
9-7X	2005	2009	78	AMP-78-675	-
SATURN					
AURA	2007	2007	75	AMP-75-675	-
AURA	2008	2009	47	AMP-90-775	-
ION 2.0L, 2.2L y 2.4L	2004	2007	78	AMP-78-675	-
L SERIES	2002	2005	78	AMP-78-675	-
L300	2004	2006	78	AMP-78-675	-



SISTEMAS HIDRÁULICOS

CARTEK
AUTOPARTES



**MÁXIMO
PODER
DE ARRANQUE**

CARTEK[®]
AUTOPARTES

ALTO RENDIMIENTO + LIBRE MANTENIMIENTO + MÁXIMO PODER

22

APLICACIÓN

AÑOS

DE

A

BCI

BATERÍA

BATERÍAS OPCIONALES

APLICACIÓN	AÑOS		BCI	BATERÍA	BATERÍAS OPCIONALES
	DE	A			
SATURN					
LS SERIES	2000	2001	75	AMP-75-675	-
LW SERIES	2000	2001	75	AMP-75-675	-
LW SERIES	2002	2004	78	AMP-78-675	-
OUTLOOK	2007	2009	48	AMP-48-775	-
RELAY	2005	2007	34	AMP-34-675	-
SKY	2007	2009	75DT	AMP-26/70-675	-
VUE 2.2, 2.4L, 3.0L, 3.5L	2002	2007	75DT	AMP-26/70-675	-
VUE 2.4L, 3.5L, 3.6L	2008	2009	48	AMP-48-775	-
SEAT					
ALHAMBRA (REFERNCE, SPORT, STELLA)	2001	2008	47	AMP-90-775	-
ALHAMBRA L4 1.8, V6 2.8L	2004	2007	41	AMP-41/40R-775	-
ALTEA XL (STYLANCE, REFERENCE)	2005	2012	47	AMP-90-775	-
CORDOBA (STELLA, BLITZ, REFERENCE, SIGNO, SPORT, STYLANCE)	2000	2009	47	AMP-90-775	-
FREETRACK (REFERENCE, STYLANCE)	2009	2012	47	AMP-90-775	-
IBIZA	2000	2012	47	AMP-90-775	-
LEON (CUPRA, FR, FSI, STYLANCE, SIGNO, SPORT, STELLA)	2000	2012	47	AMP-90-775	-
TOLEDO (PREFERENCE, SIGNO, SPORT, STELLA, STYLANCE)	2000	2008	47	AMP-90-775	-
SMART					
CABRIO	2002	2012	26R	AMP-26R-675	AMP-26R-HD / AMP-42-675
COUPE	2002	2012	26R	AMP-26R-675	AMP-26R-HD / AMP-42-675
CROSSBLADE	2002	2012	26R	AMP-26R-675	AMP-26R-HD / AMP-42-675
CROSSBLADE L3 0.6L	2004	2004	99	AMP-99-350	-
FORFOUR	2005	2007	26R	AMP-26R-675	AMP-26R-HD / AMP-42-675
FORTWO	2004	2012	26R	AMP-26R-675	AMP-26R-HD / AMP-42-675
FORTWO 0.8L, 1.0L, 0.7	2005	2009	47	AMP-90-775	-
ROADSTER	2004	2004	26R	AMP-26R-675	AMP-26R-HD / AMP-42-675
ROADSTER L3 0.6L	2004	2004	99	AMP-99-350	-
SUBARU					
BAJA	2005	2006	35	AMP-35-675	-
FORESTER (X, XS, XSL, XT)	2005	2012	35	AMP-35-675	AMP-HPP35
IMPREZA (2.5I, 2.0R, WRX STI)	2005	2012	35	AMP-35-675	AMP-HPP35
JUSTY	1987	1992	35	AMP-35-675	-
LEGACY (2.0R, 2.5I, 3.0R)	2005	2012	35	AMP-35-675	AMP-HPP35
OUTBACK 2.5XT	2005	2012	35	AMP-35-675	AMP-HPP35
TRIBECA (V9 VUD)	2007	2012	35	AMP-35-675	AMP-HPP35
SUZUKI					
AERIO	2005	2007	24F	AMP-24F-675	AMP-26R-675
ESTEEM	1995	2002	26R	AMP-26R-675	-
FORENZA	2004	2008	75DT	AMP-26/70-675	-
GRAND VITARA	2006	2012	24F	AMP-24F-675	AMP-26R-675
KIZASHI	2010	2012	24F	AMP-24F-675	-
PICKUP	1988	2012	51	AMP-51-675	-
RENO	2005	2008	75DT	AMP-26/70-675	-





**MÁXIMO
PODER
DE ARRANQUE**

CARTEK
AUTOPARTES

ALTO RENDIMIENTO + LIBRE MANTENIMIENTO + MÁXIMO PODER

APLICACIÓN	AÑOS		BCI	BATERÍA	BATERÍAS OPCIONALES
	DE	A			
SUZUKI					
SAMURAI	1988	1995	51	AMP-51-675	-
SIDEKICK	1989	1995	51	AMP-51-675	-
SIDEKICK	1996	1998	26R	AMP-26R-675	-
SWIFT	1989	2009	51	AMP-51-675	-
SX4 (SEDAN Y X-OVER)	2009	2012	24	AMP-24-675	AMP-24-HD / AMP-34-675
VERONA	2004	2006	78DT	AMP-34/78-675	-
X-90	1996	1998	26R	AMP-26R-675	-
XL7 GLS	2007	2009	47	AMP-90-775	-
TOYOTA					
4RUNNER (SPORT, LIMITED Y SR5)	1988	2012	24F	AMP-24F-675	AMP-34-675
4RUNNER V6 3.4L	1996	1997	35	AMP-35-675	-
AVALON V6 3.0L	1995	2002	35	AMP-35-675	-
AVANZA	2008	2012	NS40	AMP-NS40Z-380	-
CAMRY XLE V6 3.5L	2002	2012	35	AMP-35-675	AMP-HPP35
CELICA	1984	2005	35	AMP-35-675	AMP-HPP35
COROLLA (CE, S, LE, LX ,XRS)	1984	2012	35	AMP-35-675	AMP-HPP35
FJ CRUISER	2007	2012	78DT	AMP-34/78-675	AMP-34/78-775
HIACE	2005	2009	24	AMP-24-675	AMP-24-HD / AMP-34-675
HIGHLANDER (BASE, LIMITED, SPORT)	2001	2012	35	AMP-35-675	AMP-HPP35
HIGHLANDER HYBRID	2008	2012	51R	AMP-51R-675	-
HILUX (DOBLE CABINA,POWER,SR5)	2004	2012	24F	AMP-24F-675	-
LAND CRUISER	2004	2012	27F	-	-
MATRIX (BASE, XR, XRS)	2003	2012	35	AMP-35-675	AMP-HPP35
MR2	1991	1995	35	AMP-35-675	-
MR2 SPYDER	2004	2006	51R	AMP-51R-675	-
PICK -UP	1980	1995	75DT	AMP-26/70-675	-
PREVIA	1990	1997	35	AMP-35-675	-
RAV4	1996	2012	35	AMP-35-675	AMP-HPP35
SEQUOIA (LIMITED, PLATINUM, SR5)	2004	2012	27F	-	-
SIENNA (SE, LE, XLE, LIMITED)	1998	2012	35	AMP-35-675	AMP-HPP35
SOLARA	1999	2008	35	AMP-35-675	AMP-HPP35
TACOMA (LIMITED, PLATINUM, SR5)	1995	2012	35	AMP-35-675	AMP-HPP35
TERCEL	1980	1999	75DT	AMP-26/70-675	-
TUNDRA (D-CAB, LTD, SR5)	2004	2012	24F	AMP-24F-675	-
YARIS	2003	2005	26R	AMP-26R-675	-
YARIS (SEDAN, HATCHBACK)	2006	2012	35	AMP-35-675	AMP-HPP35
VAM					
AMERICAN	1970	1983	24	AMP-24-HD	AMP-24-675 / AMP-34-675
GREMLIN	1974	1983	24	AMP-24-HD	AMP-24-675 / AMP-34-675
JEEP WRANGLER	1970	1987	24F	AMP-24F-675	-
LERMA	1970	1987	24	AMP-24-HD	AMP-24-675 / AMP-34-675
PACER	1976	1979	24	AMP-24-HD	AMP-24-675 / AMP-34-675
PICKUP JEEP	1970	1987	24F	AMP-24F-675	-
RALLY	1970	1987	24	AMP-24-HD	AMP-24-675 / AMP-34-675
RAMBLER	1970	1976	24	AMP-24-HD	AMP-24-675 / AMP-34-675



SOPORTES
MOUNTS

CARTEK
AUTOPARTES



**MÁXIMO
PODER
DE ARRANQUE**

CARTEK
AUTOPARTES

ALTO RENDIMIENTO + LIBRE MANTENIMIENTO + MÁXIMO PODER

24

APLICACIÓN

AÑOS

DE

A

BCI

BATERÍA

BATERÍAS OPCIONALES

APLICACIÓN	AÑOS		BCI	BATERÍA	BATERÍAS OPCIONALES
	DE	A			
VAM					
WAGONEER	1970	1987	24F	AMP-24F-675	-
VOLKSWAGEN					
ATLANTIC (EQUIPADOS Y AUSTREROS)	1980	1987	42	AMP-42-675	-
BEETLE	2008	2012	48	AMP-48-775	-
BEETLE (GLS, GLX, SPORT, M TURB, CARBIO)	1998	2007	47	AMP-90-775	-
BORA L4 1.9L DIESEL, L5 2.5L	2006	2012	48	AMP-48-775	-
BRASILIA	1974	1982	42	AMP-42-675	-
CABRIO 4 CIL. 1.9L DIESEL, L4 1.8L	2003	2006	48	AMP-48-775	-
CABRIO 5 CIL. 2.5L, L4 2.0L	2000	2007	47	AMP-90-775	-
CABRIO L4 2.0L	1995	1997	42	AMP-42-675	-
CC L4 2.0L	2009	2012	47	AMP-90-775	-
CC V6 3.6L	2009	2012	48	AMP-48-775	-
COMBI (PANEL)	1972	2002	42	AMP-42-675	-
CORSA	1983	1989	41	AMP-41/40R-775	-
CRAFTER TDI	2008	2012	49	AMP-49-775	-
CROSSFOX	2007	2012	47	AMP-90-775	-
DERBY (MI, TREND LINE, SPORTLINE)	1996	2009	47	AMP-90-775	-
EOS	2007	2012	47	AMP-90-775	-
EUROVAN 1.9DIESEL, L5 2.5L, V6 2.8L	2000	2009	41	AMP-41/40R-775	-
EUROVAN TDI (CARGA, CHASIS, PASAJEROS)	1996	2009	47	AMP-90-775	-
FOX	1987	1992	41	AMP-41/40R-775	-
FOX	1993	1993	42	AMP-42-675	-
GLI	2007	2008	48	AMP-48-775	-
GOL (CONFORTLINE, GT, SEDAN, SPORT, TRENDLINE)	2009	2012	47	AMP-90-775	-
GOLF	2006	2012	48	AMP-48-775	-
GOLF (GL, GLI, GLS, GTI Y CABRIO)	1987	1997	42	AMP-42-675	AMP-41/40R-775
GOLF (TRENDLINE, CONFORTLINE, EUROPA, CABRIO, SPORT)	1998	2005	47	AMP-90-775	AMP-42-675
GOLF SPORTWAGEN	2012	2012	47	AMP-90-775	-
GTI 1.8L, 2.0L	2006	2007	47	AMP-90-775	-
HORMIGA	1975	1979	42	AMP-42-675	-
JETTA (GL, GLS, GLI, GLX, EUROPA, JUBILEE)	1987	1997	42	AMP-42-675	AMP-41/40R-775
JETTA (TRENDLINE, CONFORTLINE, EUROPA, SPORT Y GLI)	1998	2012	47	AMP-90-775	AMP-42-675
JETTA 1.9 DIESEL, 2.5, 1.8, 2.0L DIESEL, 2.8	1997	2012	48	AMP-48-775	-
LUPO	2003	2012	47	AMP-90-775	-
PASSAT	1990	1997	41	AMP-41/40R-775	-
PASSAT	1998	2012	48	AMP-48-775	-
PASSAT L4 1.8L	2005	2005	49	AMP-49-775	-
POINTER 1.8L, 2.0L	1998	2009	41	AMP-41/40R-775	-
POLO	2003	2008	47	AMP-90-775	-
RABBIT	2007	2009	48	AMP-48-775	-
ROUTAN V6 3.8L, V6 4.0L	2009	2012	78DT	AMP-34/78-675	-
SAFARI	1971	1980	42	AMP-42-675	-
SCIROCCO	1988	1988	41	AMP-41/40R-775	-





**MÁXIMO
PODER
DE ARRANQUE**

CARTEK
AUTOPARTES

ALTO RENDIMIENTO + LIBRE MANTENIMIENTO + MÁXIMO PODER

APLICACIÓN	AÑOS		BCI	BATERÍA	BATERÍAS OPCIONALES
	DE	A			
VOLKSWAGEN					
SEDAN (VOCHO)	1960	2004	42	AMP-42-675	-
SHARAN L4 1.8L	2002	2008	41	AMP-41/40R-775	-
SPORTVAN (CONFORTLINE, TRENDLINE)	2007	2012	47	AMP-90-775	-
TIGUAN	2009	2012	48	AMP-48-775	-
TOUAREG V6 3.6L	2003	2012	48	AMP-48-775	-
VW VAN	2002	2009	48	AMP-48-775	-
VOLVO					
240 SERIES	1989	1993	47	AMP-90-775	-
740 SERIES L4 2.3L	1980	1990	48	AMP-48-775	-
740 SERIES L4 2.3L	1989	1992	47	AMP-90-775	-
760 SERIES	1989	1989	48	AMP-48-775	-
780 SERIES L4 2.3L	1990	1990	48	AMP-48-775	-
780 SERIES L4 2.3L, V6 2.8L	1991	1991	47	AMP-90-775	-
850 SERIES	1993	1994	47	AMP-90-775	-
940 SERIES	1991	1994	47	AMP-90-775	-
960 SERIES	1992	1997	48	AMP-48-775	-
C30	2008	2012	48	AMP-48-775	-
C70	1999	2000	47	AMP-90-775	-
C70	2001	2012	48	AMP-48-775	-
S40	1999	2012	48	AMP-48-775	-
S60	2001	2012	48	AMP-48-775	-
S70	1998	1999	47	AMP-90-775	-
S80	1999	2012	48	AMP-48-775	-
V40	1999	2004	48	AMP-48-775	-
V50	2005	2012	48	AMP-48-775	-
V70	1998	2012	48	AMP-48-775	-
V90	1998	1998	48	AMP-48-775	-
XC60	2010	2012	48	AMP-48-775	-
XC70	2003	2012	48	AMP-48-775	-
XC80	1998	2012	48	AMP-48-775	-
XC90	2003	2012	48	AMP-48-775	-

25



PARTES HIDRÁULICAS

CARTEK



**MÁXIMO
PODER
DE ARRANQUE**

CARTEK
AUTOPARTES

ALTO RENDIMIENTO + LIBRE MANTENIMIENTO + MÁXIMO PODER

26

CARACTERÍSTICAS Y VENTAJAS

1.- Placa de Aleación 100% de Calcio.

- a) Mayor capacidad de amperes.
- b) Resiste a la descarga hasta por 1 año.
- c) Puede almacenarse húmeda y cargada.

2.- Separador de Sobre.

- a) Prácticamente indestructible.
- b) Sin fallas prematuras por residuos en el fondo de la caja.

3.- Rejillas Moldeadas por Computadora con Marcos Completos.

- a) Sin esquinas muertas en la placa, ya que la energía sale por el marco.
- b) Diseño radial va directamente a la saliente para mayor capacidad.
- c) La Rejilla del Marco completo radial elimina los separadores perforados.

4.- Empastado en Ambos Lados de la Placa.

- a) Mayor resistencia a la vibración.
- b) Mayor cantidad de pasta aumentando los ciclos de vida.

5.- Electrolito Desmineralizado.

- a) Mayor rendimiento.
- b) Mayor vida útil.

6.- Tapa Lisa.

- a) Sin problemas de conservación ó mantenimiento.

Recuerde que las baterías son productos con caducidad. Cuando son almacenadas en condiciones climáticas extremas (clima tropical o desértico) estos productos pueden perder propiedades, por lo que se recomienda realizar una revisión cada tres meses.

Además es importante considerar que aquellas primeras baterías que recibe en su establecimiento deben ser las mismas que se vendan primero para evitar el producto caduque en anaquel (Almacenaje bajo el sistema de Primeras entradas, Primeras salidas).



Servicio
Pesado
AGM

Aleación
de Plata

Servicio
Pesado

100%
Calcio

Bateria
de Golf

Bateria
AGM





**MÁXIMO
PODER
DE ARRANQUE**

CARTEK
AUTOPARTES

ALTO RENDIMIENTO + LIBRE MANTENIMIENTO + MÁXIMO PODER

Baterías Automotrices con Aleación de Plata.

27

Diseñadas para los requerimientos actuales de energía, proporcionando un alto rendimiento en potencia y durabilidad incorporando la aleación de Plata, Plomo y Calcio. Recomendadas principalmente para **FLOTILLAS** y **VEHÍCULOS DE EMERGENCIA** como **AMBULANCIAS**, **BLINDADOS** y **PATRULLAS**.

CARACTERÍSTICAS	BENEFICIOS
● Aleación de plata y calcio patentada.	● Proporciona mayor vida útil en condiciones extremas.
● Libre de mantenimiento.	● Reduce pérdida de agua contra baterías híbridas y tradicionales.
● Rejilla con marco completo.	● Reduce cortos circuitos.
● Placas más ligeras.	● Proporciona mayor vida útil.
● Electrolito Ultra puro.	● Evita la oxidación.
● Reserva adicional de Electrolito.	● Proporciona mayor potencia y evita la pérdida de electrolito.
● Más de 250 revisiones.	● Asegura Máxima calidad y rendimiento.
● Hecha en USA.	● Excelente calidad.



Innovación Tecnológica de alto desempeño



Rejilla Premium con aleación de Plata y Calcio que ofrece inmejorable rendimiento para los requerimientos más exigentes.



AMP-HPP35 / AMP-HPP34/78


Baterías Automotrices Libres de Mantenimiento

Diseñada para el cliente que desea evitar el mantenimiento continuo. La aleación Plomo-Calcio reduce la pérdida de electrolitos evitando el calentamiento interno, alargando su vida útil.

CARACTERÍSTICAS	BENEFICIOS
● Aleación de Plomo-Calcio.	● 100% libre de mantenimiento.
● Rejilla radial.	● Maximiza la fluidez de energía al conector.
● Rejilla con marco completo.	● Evita la pérdida de energía.
● Separador de sobre.	● Diseñado especialmente para resistir más ciclos de descarga.
● Electrolito de alta calidad.	● Mezcla perfecta. 35% Ácido sulfúrico/ 65% Agua.
● Más de 250 revisiones.	● Asegura Máxima calidad y rendimiento.
● Hecha en USA.	● Excelente calidad.



Innovación Tecnológica sin Antimonio.



"Compu-Cast Power Path Grids" Asegura la más alta calidad de rejilla y mejor flujo eléctrico, hacia el conector superior.



QUÍMICOS SILICÓN

CARTEK
AUTOPARTES



**MÁXIMO
PODER
DE ARRANQUE**

CARTEK[®]
AUTOPARTES


ALTO RENDIMIENTO + LIBRE MANTENIMIENTO + MÁXIMO PODER

28

Baterías HD (Servicio Pesado)

Los requerimientos de energía actuales exigen más a las baterías. Nuestra línea de Servicio Pesado está especialmente desarrollada para proveer durabilidad y toda la potencia necesaria para sus labores diarias.

CARACTERÍSTICAS	BENEFICIOS
● Separador construido especialmente para soportar más ciclos de vida.	● Protege la placa y alarga la vida útil de la batería.
● Rejillas fabricadas con plomo y calcio.	● Hace las Baterías libres de mantenimiento.
● Placas ancladas y empacadas.	● Resistencia mayor al daño por vibración.
● Caja y tapa de polipropileno.	● Mayor resistencia al uso rudo.
● Más de 250 pruebas de control de calidad.	● Evita defectos de fabricación.



Separadores diseñados especialmente para soportar mas ciclos de vida y eliminar cortos circuitos. Reduce la resistencia mejorando el arranque fría.



Innovación Tecnológica sin Antimonio.



Baterías AGM (Servicio Pesado)

La tecnología avanzada de las baterías AGM, permite un alto desempeño para arranque y accesorios en los camiones actuales. Es perfecta para **CAMIONES CON THERMO, EQUIPOS DE SONIDO, VEHÍCULOS TODO TERRENO, APLICACIONES MARINAS** y muchas otras demandas de energía. Las baterías están selladas ya que son 100 % libres de mantenimiento. No es necesario añadir agua.

CARACTERÍSTICAS	BENEFICIOS
● 100% libre de mantenimiento.	● Elimina al 100% la necesidad de revisar niveles.
● Diseño con doble propósito.	● Proporciona desempeño de ciclo profundo y arranque.
● Separadores de fibra de vidrio.	● Los separadores tienen micro-poros que permiten una descarga y recarga eficientes.
● Rejillas con aleación de plata.	● Reduce la corrosión bajo condiciones de calor extremo.
● Mayor resistencia a la vibración.	● El sistema de anclado de las placas con pegamento epóxico, reduce la posibilidad de que los conjuntos de placas se muevan internamente por la excesiva vibración que se puede producir durante severas jornadas de operación.



AMP-AP-31





**MÁXIMO
PODER
DE ARRANQUE**

CARTEK
AUTOPARTES

ALTO RENDIMIENTO + LIBRE MANTENIMIENTO + MÁXIMO PODER

Baterías AGM

29

La tecnología avanzada de las baterías AGM, permite un alto desempeño para arranque y accesorios en los vehículos actuales. Es perfecta para **EQUIPOS DE SONIDO, VEHÍCULOS TODO TERRENO, APLICACIONES MARINAS** y muchas otras demandas de energía. Las baterías están selladas ya que son 100 % libres de mantenimiento. No es necesario añadir agua.

CARACTERÍSTICAS	BENEFICIOS
● 100 % libre de mantenimiento.	● Elimina la necesidad de revisar los niveles.
● Diseño con doble Propósito.	● Proporciona desempeño de ciclo profundo y arranque
● Construcción precisa con tecnología AGM.	● Resiste golpes y vibración.
● Separadores con microporo de alto desempeño.	● Proporciona mayor vida útil.
● Electrolito Ultra puro.	● Evita la oxidación.
● Recarga más rápida.	● Agiliza los tiempos de rotación.



Tecnología AGM para aplicaciones automotrices, marinas y eléctricas de alto desempeño



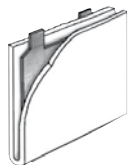
AMP-AP-34/78 / AMP-AP-65

OTRAS BATERÍAS:

Baterías de Golf



Lo último en tecnología para aplicaciones eléctricas y marinas de alto desempeño.



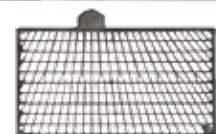
**AMP-GC10
AMP-GC8-120
AMP-GC12V**

Baterías para Podadoras



AMP-U1L

Baterías Marinas



"Compu-Cast Power Path Grids" Asegura la más alta calidad de rejilla y mejor flujo eléctrico, hacia el conector superior.



AMP-24-DCM / AMP-27-DCM



**BALL BEARING SERIE 6000
WHEEL BEARING SETS
BALERO DOBLE**

CARTEK
SPARK PARTS PARTES PARA FRENSOS



**MÁXIMO
PODER
DE ARRANQUE**

CARTEK[®]
AUTOPARTES

ALTO RENDIMIENTO + LIBRE MANTENIMIENTO + MÁXIMO PODER

30

GARANTÍA

Particular

54 meses totales / 12 meses libres de ajuste.



100% calcio= Libres de mantenimiento

- 1.- La aleación de Plomo y Calcio en ambas rejillas (positiva y negativa) nos da una batería con mayor poder y seguridad de arranque sin necesidad de agregar agua.
- 2.- El calcio se usa como endurecedor del plomo en ambas rejillas (positiva y negativa), reduciendo la gasificación y por lo tanto la pérdida de agua.
- 3.- Cuenta con electrolito desmineralizado.



Equipo pesado

- 1.- 18 meses totales / 9 meses libres de ajuste.
- 2.- Exclusiva aleación de Plata-Calcio "PATENTADA".
- 3.- Aplicaciones de servicio pesado.



Línea Súper Reforzada

- 1.- 18 meses totales / 9 meses libres de ajuste.
- 2.- Aplicaciones con cargas excesivas por accesorios.
- 3.- Máxima resistencia a la corrosión.
- 4.- Rendimiento superior y máxima vida.
- 5.- Exclusiva aleación de Plata-Calcio "PATENTADA".



Golf / Marino / Podadoras


12 meses de garantía.



¿Por qué se invalida la **GARANTÍA** de tu acumulador?



1. Seco ó sin Etiqueta.



4. Explotado.



7. Postes Doblados.



2. Roto.



5. Golpeado.



8. Postes Fundidos.



3. Inflado.



6. Postes Dañados.

IMPORTANTE:

- Para cualquier reclamación es necesario tener su póliza de garantía llena al 100% y su factura y/o nota de venta.
- La garantía se invalida si el acumulador es abierto.





**MÁXIMO
PODER
DE ARRANQUE**

CARTEK
AUTOPARTES

ALTO RENDIMIENTO + LIBRE MANTENIMIENTO + MÁXIMO PODER



**CABLES
PASACORRIENTE**

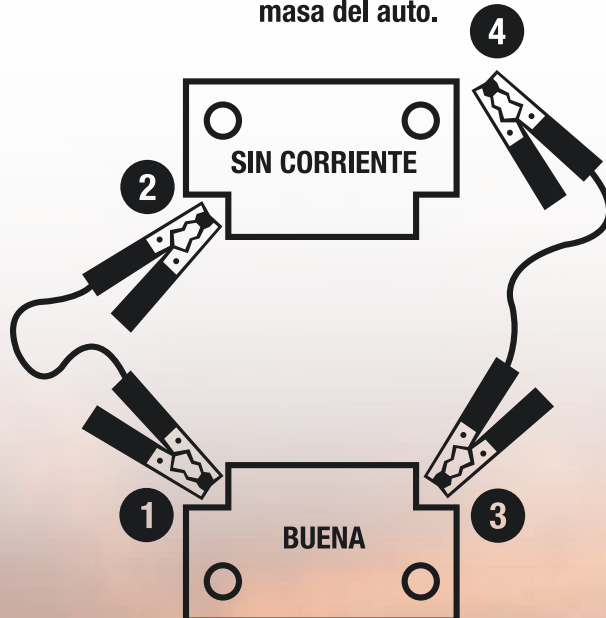
PARA USO PROFESIONAL >>>

INSTRUCCIONES:

Conectar los Cables Pasa-Corriente en el siguiente orden:

1. Un extremo de la pinza positiva de color rojo a el positivo (+) (1) de la bateria buena.
2. El otro extremo de la pinza positiva de color rojo a el polo positivo (+) (2) de la bateria sin corriente.
3. Un extremo de la pinza negativa de color negro a el polo negativo (-) (3) de la bateria buena.
4. El otro extremo de la pinza negativa de color negro a la masa del auto de la bateria sin corriente (4).
5. Enseguida, encender el auto con la bateria sin corriente.
7. Desconectar los Cables Pasa-Corriente en orden inverso a como se conectaron.

Para conectar a la
masa del auto.



PRECAUCIONES:

- El auto con la batería buena no debe estar encendido cuando se conecten los Cables Pasa-Corriente.
- No permita que el voltaje con el que se carga la batería exceda los 17 volts.
- No se exponga la batería totalmente descargada a temperaturas menores de 0° C.
- Si le cae ácido en los ojos, enjuáguelos inmediatamente con abundante agua y llame al médico.
- Las baterías producen gases explosivos, mantenga chispas y llamas lejos de su alcance.



**¡364
Números
Nuevos!**

ROTOR&TAMBOR

CARTEK
PERFORACION MOTORES TAMBOR



**MÁXIMO
PODER
DE ARRANQUE**

CARTEK[®]
AUTOPARTES

ALTO RENDIMIENTO + LIBRE MANTENIMIENTO + MÁXIMO PODER

32

TABLA DE ESPECIFICACIONES

BCI	CARTEK	C.A. 0°C(AMP)	C.C.A. -18°C (AMP)	Capacidad de Reserva en Minutos	Largo (cm)	Ancho (cm)	Alto (cm)	Peso (Kg)	Polaridad Postes al Frente
24	AMP-24-675	725	600	100	27.8	22.7	16.5	15.265 Kg	+/-
24	AMP-24-HD	525	450	85	27.8	22.7	16.5	16.310 Kg	+/-
24	AMP-24DCM	625	500	140 @ 25A	27.8	22.7	16.5	16.335 Kg	+/-
24F	AMP-24F-675	725	600	100	27.8	22.7	16.5	20.475 Kg	-/+
75/86	AMP-26/70-675	725	600	100	22.2	16.5	20.3	13.510 Kg	Universal
26R	AMP-26R-675	725	600	100	20.7	16.2	20	13.185 Kg	-/+
26R	AMP-26R-HD	525	450	85	20.7	16.2	20	11.885 Kg	-/+
27	AMP-27DCM	725	575	160 @ 25A	30.5	17.1	22.9	24.500 Kg	+/-
31	AMP-31-750	900	810	185	33	17.2	24.4	24.235 Kg	+/-
31	AMP-31-750T	900	810	185	33	17.2	24.4	24.235 Kg	+/-
31	AMP-31-950	1100	950	200	33	17.2	24.4	25.730 Kg	+/-
31	AMP-31-950T	1100	950	200	33	17.2	24.4	25.730 Kg	+/-
34	AMP-34-675	725	600	120	27.9	16.9	20.6	15.440 Kg	+/-
78DT	AMP-34/78-675	650	775	125	26	18.7	20.6	15.835 Kg	Universal
78DT	AMP-34/78-775	775	925	130	26	18.7	20.6	16.895 Kg	Universal
35	AMP-35-675	725	600	110	24.8	17.5	22.5	15.085 Kg	-/+
41	AMP-41/40R-775	925	775	130	29.2	17.5	17.7	17.470 Kg	-/+
42	AMP-42-675	725	600	100	24	17.5	17.4	13.300 Kg	-/+
48	AMP-48-775	925	775	160	27.8	17.5	19	19 Kg	-/+
49	AMP-49-775	925	775	160	35.4	17.5	19	24.470 Kg	-/+
4DLT	AMP-4DLT	970	810	260	50.8	20.8	20.7	35.750 Kg	+/-
51	AMP-51-675	625	525	90	23.8	12.7	22.2	12.530 Kg	+/-
51R	AMP-51R-675	625	525	90	23.8	12.7	22.2	12.530 Kg	-/+
58	AMP-58-675	725	600	110	25.4	18.3	18	13.520 Kg	+/-
65	AMP-65-775	775	925	130	29.7	18.9	19.3	18.620 Kg	+/-
75	AMP-75-675	725	600	120	24.6	17.9	20	14.405 Kg	+/-
75	AMP-75-775	775	650	135	24.6	17.9	20	14.935 Kg	+/-
78	AMP-78-675	825	675	135	27.3	17.5	18.4	15.500 Kg	+/-
8D	AMP-8D-2	1380	1155	390	52.6	27.9	25.3	57.900 Kg	-/+
47	AMP-90-775	775	950	140	24.2	16.7	17.5	14.730 Kg	-/+
99	AMP-99-350	435	350	65	20.7	17.5	17.4	12.301Kg	-/+
31	AMP-AP31	1115	950	250	33	17.2	24.4	28.810 Kg	+/-
78DT	AMP-AP34/78	1115	950	200	26	18.7	20.6	18.830 Kg	+/-
65	AMP-AP65	1115	950	200	29.7	18.9	19.3		+/-
78DT	AMP-HPP34/78	1115	950	190	26	18.7	20.6	19.160 Kg	Universal
35	AMP-HPP35	700	580	90	24.8	17.5	22.5	15.375 Kg	-/+
65	AMP-HPP65	1115	950	190	29.7	18.9	19.3	19.950 Kg	+/-
NS40Z	AMP-NS40Z-380	450	380	60	19.6	13.9	22.2	11.810 Kg	+/-
NS40ZL	AMP-NS40ZL-380	450	380	60	19.6	13.9	22.2	11.810 Kg	-/+
U1	AMP-U1L	300	230	30 @ 25A	19.7	13.2	17.6	6.560 Kg	
27	AMP-UL-27	850	700	150	30.5	17.1	22.9	20.901Kg	-/+
58	AMP-UL-58R	700	580	90	25.4	18.3	18	14.135 Kg	-/+
65	AMP-UL-65	1000	850	150	29.7	18.9	19.3	21.320 Kg	+/-
GC2	AMP-GC10	6 Volts	215	435	26	18.1	27.5	27.355 Kg	+/-
GC2	AMP-GC8-120	8 Volts	165	318	26	18.1	27.5	31.150 Kg	+/-
GC2	AMP-GC12V	12 Volts			32.7	17.7	27.3	38.800 Kg	+/-





**MÁXIMO
PODER
DE ARRANQUE**

CARTEK
AUTOPARTES

ALTO RENDIMIENTO + LIBRE MANTENIMIENTO + MÁXIMO PODER

TABLA DE REFERENCIAS

33

BCI	CARTEK	Gonher	LTH	CRONOS	AMERICA	DIENER	HI-TEC	FULL POWER	AC DELCO	MOTORCRAFT	VOLTAR
24	AMP-24-HD	G-22F	L-22F	C-22F	AM-22F	D-22F	H-22F	FP-22F	19902093	MGN72HL	VOLTAR-22F
24	AMP-24-675	G-24	L-24	C-24	AM-24	D-24	H24	FP-24	19002093	MGN24HL, MGN50HL	VOLTAR-24
24F	AMP-24F-675	G-24R	L-24R	C-24R	AM-24R	D-24R	H-24R	FP-24R	19001921	MGN5934L	VOLTAR-24R
75/86	AMP-26/70-675	G-75/86	L-75/86	C-75/86	AM-75/86	D-75/86	H-75/86	FP-75/86			
26R	AMP-26R-HD	G-22F	L-22F	C-22F	AM-22F	D-22F	H-22F	FP-22F	19902093	MGN72HL	VOLTAR-22F
26R	AMP-26R-675	G-26R	L-26R		AM-26R		H-26R	FP-26R	19001926		
27	AMP-UL-27	G-27	L-27	C-27	AM-27	D-27	H-27	FP-27	19001928		
34	AMP-34-675	G-34	L-34	C-34	AM-34	D-34	H-34	FP-34	19001930	MGN13CL	VOLTAR-34
78DT	AMP-34/78-675	G-34/78	L-34/78		AM-34/78		H-34/78	FP-34/78	19001931		
78DT	AMP-34/78-775										
35	AMP-35-675	G-35	L-35	C-35	AM-35	D-35	H-35	FP-35	19001932	MBX35L	
41	AMP-41/40R-775	G-41	L-41	C-41	AM-41	D-41	H-41	FP-41	19001934	M98AB10655CA	VOLTAR-41
42	AMP-42-675	G-42	L-42	C-42	AM-42	D-42	H-42	FP-42	VW129	MGN42HL	VOLTAR-42
47	AMP-90-775	G-47	L-47	C-47	AM-47	D-47	H-47	FP-47			
48	AMP-48-775	G-48	L-48								
49	AMP-49-775	G-49	L-49				H-49	FP-49			
51	AMP-51-675	G-51	L-51		AM-51						
51R	AMP-51R-675	G-51R			AM-51R						
58	AMP-58-675	G-58	L-58	C-58	AM-58	D-58	H-58	FP-58		MGNBX58CL	VOLTAR-58
58	AMP-UL-58R	G-58R	L-58R		AM-58R					MBXT58R	
65	AMP-65-775	G-65	L-65	C-65	AM-65	D-65			19001946	MBXT65750	VOLTAR-65
65	AMP-UL65						H-65	FP-65		MF8LB10655AA	
75	AMP-75-675	G-75	L-75	C-75	AM-75	D-75			19002160	MGN14STL	VOLTAR-75
75	AMP-75-775						H-75	FP-75			
78	AMP-78-675	G-78					H-78	FP-78	19001958		
NS40Z	AMP-NS40Z-380	G-40ENL	L-NS40Z		AM-NS40Z						
NS40ZL	AMP-NS40ZL-380	G-40ENL	L-NS40	C-NS40	AM-NS40	D-NS40					
U1	AMP-U1L										
99	AMP-99-350	G-99	L-99	C-99	AM-99	D-99	H-99	FP-99			VOLTAR-99
	SERVICIO PESADO										
31	AMP-31-750	G-31	L-31T	C-31T	AM-31T	D-31T		FP-31T	1980529		
31	AMP-31-750T	G-31P	L-31P	C-31P	AM-31P	D-31P		FP-31P	1989819		
31	AMP-31-950	G-31R	L-31T		AM-31T	D-31R			1982525		
31	AMP-31-950T	G-31RP	L-31P		AM-31P						
4DLT	AMP-4DLT	G-4DLT	L-4DLT	C-4DLT	AM-4DLT	D-4DLT			4DLT	MGN47HL	
8D	AMP-8D-2	G-8D	L-8D	C-8D	AM-8D	D-8D			1980529, 8D27	MGN48HL	



**LÍQUIDO PARA FRENOS
DOT3**

CARTEK



**MÁXIMO
PODER
DE ARRANQUE**

CARTEK[®]
AUTOPARTES

ALTO RENDIMIENTO + LIBRE MANTENIMIENTO + MÁXIMO PODER

34

TIEMPO DE RECARGA DE LOS ACUMULADORES CARTEK

(V.C.A.) VOLTAJE DE CIRCUITO ABIERTO	CCA	RANGO DE CARGA DE 5 AMPERES (EN HORAS)	RANGO DE CARGA DE 10 AMPERES (EN HORAS)	RANGO DE CARGA DE 20 AMPERES (EN HORAS)
ABAJO 11.85	200-300	8	4	2
	301-400	10	5	2.5
	401-500	12	6	3
	501-600	14	7	3.5
	601-700	16	8	4
	701-800	18	9	4.5
	801-900	20	10	5
	901-1000	22	11	5.5
11.86 12.00	200-300	5	2.5	1.25
	301-400	7	3.5	1.75
	401-500	9	4.5	2.25
	501-600	11	5.5	2.75
	601-700	13	6.5	3.25
	701-800	15	7.5	3.75
	801-900	17	8.5	4.25
	901-1000	19	9.5	4.75
12.01 12.10	200-300	3	1.5	0.75
	301-400	5	2.5	1.25
	401-500	7	3.5	1.75
	501-600	9	4.5	2.25
	601-700	11	5.5	2.75
	701-800	13	6.5	3.25
	801-900	15	7.5	3.75
	901-1000	17	8.5	4.25
12.11 12.25	200-300	2	1	0.5
	301-400	4	2	1
	401-500	5	2.5	1.25
	501-600	7	3.5	1.75
	601-700	9	4.5	2.25
	701-800	11	5.5	2.75
	801-900	13	6.5	3.25
	901-1000	15	7.5	3.75
12.26 12.35	200-300	1	0.5	---
	301-400	2	1	0.5
	401-500	3	1.5	1
	501-600	5	2.5	1.25
	601-700	7	3.5	1.75
	701-800	9	4.5	2.25
	801-900	11	5.5	2.75
	901-1000	13	6.5	3.25





**MÁXIMO
PODER
DE ARRANQUE**

CARTEK
AUTOPARTES

ALTO RENDIMIENTO + LIBRE MANTENIMIENTO + MÁXIMO PODER

TIEMPO DE RECARGA DE LOS ACUMULADORES CARTEK

35

(V.C.A.) VOLTAJE DE CIRCUITO ABIERTO	CCA	RANGO DE CARGA DE 5 AMPERES (EN HORAS)	RANGO DE CARGA DE 10 AMPERES (EN HORAS)	RANGO DE CARGA DE 20 AMPERES (EN HORAS)
ARRIBA 12.36	200-300	0.5	---	---
	301-400	1	0.5	---
	401-500	1.5	1	---
	501-600	2.5	1.5	0.75
	601-700	3.5	2.5	1
	701-800	4.5	3.5	1.25
	801-900	5.5	4.5	1.75
	901-1000	6.5	5.5	2.25

SI LA BATERÍA TIENE MENOS DEL 75% DE ESTADO DE CARGA DEBE SER RECARGADA PARA CUALQUIER PRUEBA POSTERIOR.

LOS CRITERIOS PARA RECARGA SON:

- Capacidad de la batería (CCA).
- Estado de carga (voltaje).
- La capacidad de la batería puede ser determinada por una de las siguientes dos formas:

-LA CAPACIDAD DE RESERVA (RESERVE CAPACITY. RC), DETERMINADA POR EL GROSOR DE LAS PLACAS EN LA BATERÍA.

-LOS AMPERES DE ENCENDIDO EN FRÍO (COLD CRANKING AMPS. CCA), QUE SON DE ACUERDO AL NÚMERO DE PLACAS EN LA BATERÍA.

•Una vez que haya determinado el estado de carga de la batería y el rango de capacidad de la misma, use el cuadro de tiempo de recarga de las baterías.



**Servicio
Pesado
AGM**



**Aleación
de Plata**



**Servicio
Pesado**



**100%
Calcio**



**Bateria
de Golf**



**Bateria
AGM**



**Anticongelante
Refrigerante**

CARTEK
AUTOPARTES



**MÁXIMO
PODER
DE ARRANQUE**

CARTEK[®]
AUTOPARTES

ALTO RENDIMIENTO + LIBRE MANTENIMIENTO + MÁXIMO PODER

38

Lined writing area for notes or technical specifications.

CARTEK[®]





**MÁXIMO
PODER
DE ARRANQUE**

CARTEK[®]
AUTOPARTES

ALTO RENDIMIENTO + LIBRE MANTENIMIENTO + MÁXIMO PODER

40

Lined writing area for notes or technical specifications.

CARTEK[®]

